

Jahresabschluss 2020

Gemeinde Zimmern ob Rottweil

mit Rechenschaftsbericht und Anhang



Inhaltsverzeichnis

1.	Feststellungsbeschluss.....	4
2.	Jahresabschluss	6
2.1.	Gesamtergebnisrechnung	6
2.2.	Gesamtfinanzrechnung.....	12
2.3.	Bilanz.....	14
3.	Gesetzliche Grundlagen	16
3.1.	Vorbemerkung.....	16
3.2.	Grundlage der Bewirtschaftung.....	16
3.3.	Organe der Gemeinde	16
4.	Rechenschaftsbericht	17
4.1.	Allgemeine Angaben.....	17
4.2.	Wirtschaftliche Lage / Überblick.....	18
4.3.	Ergebnisrechnung.....	19
4.3.1.	Gesamtergebnisrechnung	19
4.3.2.	Plan-Ist-Vergleich Ergebnisrechnung.....	20
4.3.3.	Entwicklung der wichtigsten Erträge seit 1992	21
4.3.4.	Entwicklung der wichtigsten Aufwendungen seit 1992.....	22
4.3.5.	Interne Leistungsverrechnungen.....	22
4.3.6.	Wesentliche kostenrechnende Einrichtungen.....	23
4.3.6.1.	Kindertagesstätten	23
4.3.6.2.	Turn- u. Festhallen	23
4.3.6.3.	Abwasserbeseitigung.....	23
4.3.6.4.	Bestattungswesen.....	23
4.3.6.5.	Forstwirtschaft	24
4.4.	Finanzrechnung	24
4.4.1.	Gesamtfinanzrechnung.....	24
4.4.2.	Plan-Ist-Vergleich Finanzrechnung	25
4.5.	Bilanz / Vermögensrechnung	26
4.5.1.	Erläuterungen zu Positionen der Bilanz - Aktivseite.....	26
4.5.1.1.	Sachvermögen	26
4.5.1.1.1.	Immaterielle Vermögensgegenstände.....	26
4.5.1.1.2.	Unbebaute Grundstücke und grundstücksgleiche Rechte	26
4.5.1.1.3.	Bebaute Grundstücke und grundstücksgleiche Rechte.....	27
4.5.1.1.4.	Infrastrukturvermögen	27
4.5.1.1.5.	Maschinen und technische Anlagen, Fahrzeuge	27

4.5.1.1.6.	Betriebs- und Geschäftsausstattung	28
4.5.1.1.7.	Anlagen im Bau	28
4.5.1.2.	Finanzvermögen	28
4.5.1.3.	Sonderposten für geleistete Investitionszuschüsse	29
4.5.2.	Erläuterungen zu Positionen der Bilanz - Passivseite.....	29
4.5.2.1.	Eigenkapital.....	29
4.5.2.2.	Ergebnisrücklagen	29
4.5.2.3.	Sonderposten.....	30
4.5.2.4.	Rückstellungen.....	30
4.5.2.5.	Verbindlichkeiten.....	30
4.5.2.6.	Passive Rechnungsabgrenzung	30
4.6.	Haushaltsausgleich	31
4.7.	Lagebericht – Gesamtbeurteilung	31
5.	Anhang zum Jahresabschluss.....	31
5.1.	Allgemeine Hinweise	31
5.2.	Angaben zur Haushaltsstruktur	31
5.3.	Bilanzierungs- und Bewertungsmethoden	32
5.4.	Übersicht über die in Anspruch genommenen Verpflichtungsermächtigungen	32
5.5.	Finanzierung der Investitionen.....	32
5.6.	Pensionsrückstellungen	32
5.7.	Übersicht über die übernommenen Bürgschaften zum 31.12.2020.....	33
5.8.	Ökokonto	33
6.	Abschlussbeurkundungen.....	33
7.	Anlagen zum Anhang / Jahresabschluss	34
7.1.	Teilergebnisrechnung.....	35
7.2.	Wesentliche Abweichungen der Ergebnisrechnung.....	95
7.3.	Teilfinanzrechnung	98
7.4.	Wesentliche Abweichungen der Finanzrechnung	159
7.5.	Gesamtübersicht der Investitionsrechnung.....	161
7.6.	Finanzrechnung der Investitionsmaßnahmen.....	162
7.7.	Vermögensübersicht.....	223
7.8.	Entwicklung der Liquidität	224
7.9.	Stand der Rücklagen	227
7.10.	Schuldenübersicht	228
7.11.	Übersicht über die Übertragung von Haushaltsermächtigungen.....	229

1. Feststellungsbeschluss

Auf Grund von § 95b der Gemeindeordnung für Baden-Württemberg stellt der Gemeinderat am 27. Januar 2026 den Jahresabschluss für das Jahr 2020 mit folgenden Werten fest:

		EUR
1	Ergebnisrechnung	
1.1	Summe der ordentlichen Erträge	17.962.129,09
1.2	Summe der ordentlichen Aufwendungen	-15.733.753,48
1.3	Ordentliches Ergebnis (Saldo) aus 1.1 und 1.2)	2.228.375,61
1.4	Außerordentliche Erträge	31.020,60
1.5	Außerordentliche Aufwendungen	0,00
1.6	Sonderergebnis (Saldo aus 1.4 und 1.5)	31.020,60
1.7	Gesamtergebnis (Summe aus 1.3 und 1.6)	2.259.396,21
2.	Finanzrechnung	
2.1	Summe der Einzahlungen aus laufender Verwaltungstätigkeit	16.726.078,30
2.2	Summe der Auszahlungen aus laufender Verwaltungstätigkeit	-14.486.075,95
2.3	Zahlungsmittelüberschuss/-bedarf der Ergebnisrechnung (Saldo aus 2.1	2.240.002,35
2.4	Summe der Einzahlungen aus Investitionstätigkeit	321.430,29
2.5	Summe der Auszahlungen aus Investitionstätigkeit	-3.593.133,52
2.6	Finanzierungsmittelüberschuss/-bedarf aus Investitionstätigkeit (Saldo	-3.271.703,23
2.7	Finanzierungsmittelüberschuss/-bedarf (Saldo aus 2.3 und 2.6)	-1.031.700,88
2.8	Summe der Einzahlungen aus Finanzierungstätigkeit	60.767,00
2.9	Summe der Auszahlungen aus Finanzierungstätigkeit	-275.409,48
2.10	Finanzierungsmittelüberschuss/-bedarf aus Finanzierungstätigkeit	-214.642,48
2.11	Änderung des Finanzierungsmittelbestands zum Ende des	-1.246.343,36
2.12	Zahlungsmittelüberschuss/-bedarf aus haushaltsunwirksamen Einzahlungen	2.004.806,17
2.13	Anfangsbestand an Zahlungsmitteln	3.137.745,70
2.14	Veränderung des Bestands an Zahlungsmitteln (Saldo aus 2.11 und 2.12)	758.462,81
2.15	Endbestand an Zahlungsmitteln am Ende des Haushaltsjahres (Saldo aus	3.896.208,51
3.	Bilanz	
3.1	Immaterielles Vermögen	29.726,00
3.2	Sachvermögen	47.525.679,85
3.3	Finanzvermögen	8.868.235,24
3.4	Abgrenzungsposten	1.050.612,00
3.5	Nettoposition	0,00
3.6	Gesamtbetrag auf der Aktivseite (Summe aus 3.1 bis 3.5)	57.474.253,09
3.7	Basiskapital	34.663.160,18
3.8	Rücklagen	2.259.396,21
3.9	Fehlbeträge des ordentlichen Ergebnisses	0,00
3.10	Sonderposten	15.614.510,00
3.11	Rückstellungen	786.067,62
3.12	Verbindlichkeiten	3.564.840,61
3.13	Passive Rechnungsabgrenzungsposten	586.278,47
3.14	Gesamtbetrag auf der Passivseite (Summe aus 3.7 bis 3.13)	57.474.253,09

2. Behandlung von Überschüssen und Fehlbeträgen (§ 49 Abs. 3, S. 4 i. V. m. § 2 Abs. 1 Nr. 25 – 35 GemO)

		2017 - EUR -	2018 - EUR -	2019 - EUR -	2020 - EUR -
beim ordentlichen Ergebnis					
1.1	Abdeckung von Fehlbeträgen aus Vorjahren aus dem ordentlichen Ergebnis				
1.2	Zuführung zur Rücklage aus Überschüssen des ordentl. Ergebnisses				2.228.375,61
1.3	Minderung des Basiskapitals nach Artikel 13 Abs. 6 des Gesetzes zur Reform des Gemeindehaushaltsrechts				
1.4	Entnahme aus der Rücklage aus Überschüssen des ordentl. Ergebnisses				
1.5	Verwendung des Überschusses des Sonderergebnisses zum Ausgleich des ordentl. Ergebnisses				
1.6	Verrechnung eines Fehlbetrags beim ordentl. Ergebnis mit der Rücklage aus Überschüssen des Sonderergebnisses				
1.7	Fehlbetragsvortrag auf das ordentl. Ergebnis folgender Haushaltsjahre				
1.8	Verrechnung eines Fehlbetrags beim ordentl. Ergebnis mit dem Basiskapital				
1.9	Endbestand Rücklage aus Überschüssen des ordentl. Ergebnisses				2.228.375,61
beim Sonderergebnis					
2.1	Zuführung zur Rücklage aus Überschüssen des Sonderergebnisses				31.020,60
2.2	Verrechnung eines Fehlbetrags beim Sonderergebnis mit der Rücklage aus Überschüssen des Sonderergebnisses				
2.3	Verrechnung eines Fehlbetrags beim Sonderergebnis mit dem Basiskapital				
2.4	Endbestand Rücklage aus Überschüssen des Sonderergebnisses				31.020,60
	Endbestand Ergebnissrücklage				2.259.396,21

3. Den Ermächtigungsübertragungen aus Investitionstätigkeiten (Auszahlungen) in Höhe von insgesamt 755.400,00 € und aus Investitionszuwendungen (Einzahlungen) in Höhe von insgesamt 500.000,00 € wird zugestimmt.
4. Die über- und außerplanmäßigen Erträge/Einzahlungen und Aufwendungen/Ausgaben werden, soweit noch nicht geschehen, genehmigt.
5. Der Beschluss über die Feststellung des Jahresabschlusses ist der Rechtsaufsichtsbehörde unverzüglich mitzuteilen und ortsüblich bekannt zu geben.

Zimmern ob Rottweil, den 27.01.2026


 Carmen Merz
 Bürgermeisterin



2. Jahresabschluss

2.1. Gesamtergebnisrechnung mit Planvergleich 2020

Gemeinde: 01 Zimmern ob Rottweil

Nr.	Ertrags- und Aufwandsarten		Ergebnis	Fortgeschrieb.	Ergebnis	Vergleich	Ergänz. Fest-	Ermächtigungs-	verfügbare	Ermächtigungs-
			Vorjahr	Ansatz	Haushaltsjahr	Ergeb./Ansatz	legung im	übertragung	Mittel abzgl.	übertragung
			EUR	EUR	EUR	(Sp. 3 - Sp. 2)	HH-Vollzug	aus Vorjahr	Ergebnis	ins Folgejahr
		1	2	3	4	5	6	7	8	
1		Steuern und ähnliche Abgaben	0,00	9.964.830,00	10.740.688,76	775.858,76	0,00	0,00	-775.858,76	0,00
2	+	Zuweisungen und Zuwendungen, Umlagen	0,00	3.870.470,00	4.210.584,38	340.114,38	0,00	0,00	-340.114,38	0,00
3	+	Aufgelöste Investitionszuwendungen und -beiträge	0,00	590.900,00	652.519,88	61.619,88	0,00	0,00	-61.619,88	0,00
4	+	Sonstige Transfererträge	0,00	0,00	6.533,50	6.533,50	0,00	0,00	-6.533,50	0,00
5	+	Entgelte für öffentliche Leistungen und Einrichtungen	0,00	1.256.900,00	1.327.423,43	70.523,43	0,00	0,00	-70.523,43	0,00
6	+	Sonstige privatrechtliche Leistungsentgelte	0,00	475.050,00	328.636,41	-146.413,59	0,00	0,00	146.413,59	0,00
7	+	Kostenerstattungen und Kostenumlagen	0,00	220.890,00	278.135,79	57.245,79	0,00	0,00	-57.245,79	0,00
8	+	Zinsen und ähnliche Erträge	0,00	14.400,00	10.680,99	-3.719,01	0,00	0,00	3.719,01	0,00
9	+	Aktivierete Eigenleistungen und Bestandsveränderungen	0,00	0,00	90.544,85	90.544,85	0,00	0,00	-90.544,85	0,00
10	+	Sonstige ordentliche Erträge	0,00	282.000,00	316.381,10	34.381,10	0,00	0,00	-34.381,10	0,00
11	=	Ordentlichen Erträge (Summe aus Nummern 1 bis 10)	0,00	16.675.440,00	17.962.129,09	1.286.689,09	0,00	0,00	-1.286.689,09	0,00
12	-	Personalaufwendungen	0,00	-4.341.960,00	-4.157.555,09	184.404,91	0,00	0,00	-184.404,91	0,00
14	-	Aufwendungen für Sach- und Dienstleistungen	0,00	-2.567.870,00	-1.717.387,84	850.482,16	0,00	0,00	-850.482,16	0,00
15	-	Abschreibungen	0,00	-1.383.200,00	-1.555.212,54	-172.012,54	0,00	0,00	172.012,54	0,00
16	-	Zinsen und ähnliche Aufwendungen	0,00	-88.750,00	-99.746,01	-10.996,01	0,00	0,00	10.996,01	0,00
17	-	Transferaufwendungen	0,00	-8.084.810,00	-7.360.995,33	723.814,67	0,00	0,00	-723.814,67	0,00
18	-	Sonstige ordentliche Aufwendungen	0,00	-740.720,00	-842.856,67	-102.136,67	0,00	0,00	102.136,67	0,00
19	=	Ordentliche Aufwendungen (Summe aus Nummern 12 bis 18)	0,00	-17.207.310,00	-15.733.753,48	1.473.556,52	0,00	0,00	-1.473.556,52	0,00
20	=	Ordentliches Ergebnis (Saldo aus Nummern 11 und 19)	0,00	-531.870,00	2.228.375,61	2.760.245,61	0,00	0,00	-2.760.245,61	0,00
21	+	Außerordentliche Erträge	0,00	0,00	31.020,60	31.020,60	0,00	0,00	-31.020,60	0,00
23	=	Sonderergebnis (Saldo aus Nummern 21 und 22)	0,00	0,00	31.020,60	31.020,60	0,00	0,00	-31.020,60	0,00
24	=	Gesamtergebnis (Summe aus Nummern 20 und 23)	0,00	-531.870,00	2.259.396,21	2.791.266,21	0,00	0,00	-2.791.266,21	0,00
		nachrichtlich:								
		Behandlung von Überschüssen und Fehlbeträgen								

*** Ende der Liste "Gesamtergebnisrechnung mit Planvergleich" ***



Gesamtergebnisrechnung mit Planvergleich 2020

Gemeinde: 01 Zimmern ob Rottweil

Nr.	Ertrags- und Aufwandsarten	Ergebnis	Fortgeschrieb.	Ergebnis	Vergleich	Ergänz. Fest-	Ermächtigungs-	verfügbare	Ermächtigungs-
		Vorjahr	Ansatz	Haushaltsjahr	Ergeb./Ansatz	legung im	übertragung	Mittel abzgl.	übertragung
		EUR	EUR	EUR	(Sp. 3 - Sp. 2)	HH-Vollzug	aus Vorjahr	Ergebnis	ins Folgejahr
		1	2	3	4	5	6	7	8
1	Steuern und ähnliche Abgaben	0,00	9.964.830,00	10.740.688,76	775.858,76	0,00	0,00	-775.858,76	0,00
	30110000 Grundsteuer A	0,00	36.000,00	34.751,65	-1.248,35	0,00	0,00	1.248,35	0,00
	30120000 Grundsteuer B	0,00	880.000,00	924.030,61	44.030,61	0,00	0,00	-44.030,61	0,00
	30130000 Gewerbesteuer	0,00	4.200.000,00	4.421.852,18	221.852,18	0,00	0,00	-221.852,18	0,00
	30210000 Gemeindeanteil an der Einkommensteuer	0,00	4.029.200,00	3.668.374,15	-360.825,85	0,00	0,00	360.825,85	0,00
	30220000 Gemeindeanteil an der Umsatzsteuer	0,00	473.670,00	485.392,01	11.722,01	0,00	0,00	-11.722,01	0,00
	30310000 Vergünstigungssteuer	0,00	5.760,00	4.767,96	-992,04	0,00	0,00	992,04	0,00
	30320000 Hundesteuer	0,00	35.300,00	36.311,00	1.011,00	0,00	0,00	-1.011,00	0,00
	30510000 Leistungen nach dem Familienleistungsausgleich	0,00	304.900,00	267.596,00	-37.304,00	0,00	0,00	37.304,00	0,00
	30530000 Gewerbesteuer-Kompensationszahlung vom Land	0,00	0,00	897.613,20	897.613,20	0,00	0,00	-897.613,20	0,00
2	+ Zuweisungen und Zuwendungen, Umlagen	0,00	3.870.470,00	4.210.584,38	340.114,38	0,00	0,00	-340.114,38	0,00
	31110000 Schlüsselzuweisungen vom Land	0,00	2.184.630,00	2.435.603,90	250.973,90	0,00	0,00	-250.973,90	0,00
	31310000 Sonstige allgemeine Zuweisungen vom Land	0,00	0,00	120.938,61	120.938,61	0,00	0,00	-120.938,61	0,00
	31400000 Zuweisungen und Zuschüsse für laufende Zwecke vom Bund	0,00	4.500,00	3.910,07	-589,93	0,00	0,00	589,93	0,00
	31410000 Zuweisungen und Zuschüsse für laufende Zwecke vom Land	0,00	1.677.690,00	1.636.306,64	-41.383,36	0,00	0,00	41.383,36	0,00
	31420000 Zuweisungen und Zuschüsse für laufende Zwecke von Gemeinden und Gemeindeverbänden	0,00	1.400,00	3.089,00	1.689,00	0,00	0,00	-1.689,00	0,00
	31460000 Zuweisungen und Zuschüsse für laufende Zwecke von sonstigen öffentlichen Sonderrechnungen	0,00	2.250,00	1.000,00	-1.250,00	0,00	0,00	1.250,00	0,00
	31470000 Zuweisungen und Zuschüsse für laufende Zwecke von privaten Unternehmen	0,00	0,00	3.414,20	3.414,20	0,00	0,00	-3.414,20	0,00
	31480000 Zuweisungen und Zuschüsse für laufende Zwecke von übrigen Bereichen	0,00	0,00	6.321,96	6.321,96	0,00	0,00	-6.321,96	0,00
3	+ Aufgelöste Investitionszuwendungen und -beiträge	0,00	590.900,00	652.519,88	61.619,88	0,00	0,00	-61.619,88	0,00
	31610000 Erträge aus der Auflösung von Sonderposten aus Zuwendungen	0,00	175.700,00	179.160,00	3.460,00	0,00	0,00	-3.460,00	0,00
	31620000 Erträge aus der Auflösung von Sonderposten aus Beiträgen	0,00	415.200,00	473.359,88	58.159,88	0,00	0,00	-58.159,88	0,00
4	+ Sonstige Transfererträge	0,00	0,00	6.533,50	6.533,50	0,00	0,00	-6.533,50	0,00
	32230000 Leistungen von Sozialleistungsträgern	0,00	0,00	6.533,50	6.533,50	0,00	0,00	-6.533,50	0,00
5	+ Entgelte für öffentliche Leistungen und Einrichtungen	0,00	1.256.900,00	1.327.423,43	70.523,43	0,00	0,00	-70.523,43	0,00
	33110000 Verwaltungsgebühren	0,00	53.200,00	47.697,73	-5.502,27	0,00	0,00	5.502,27	0,00
	33110010 Ratschreibergebühren	0,00	0,00	970,00	970,00	0,00	0,00	-970,00	0,00



Gesamtergebnisrechnung mit Planvergleich 2020

Gemeinde: 01 Zimmern ob Rottweil

Nr.	Ertrags- und Aufwandsarten	Ergebnis	Fortgeschrieben.	Ergebnis	Vergleich	Ergänz. Fest-	Ermächtigungs-	verfügbare	Ermächtigungs-
		Vorjahr	Ansatz	Haushaltsjahr	Ergeb./Ansatz	legung im	übertragung	Mittel abzgl.	übertragung
		EUR	EUR	EUR	(Sp. 3 - Sp. 2)	HH-Vollzug	aus Vorjahr	Ergebnis	ins Folgejahr
		1	2	3	4	5	6	7	8
	33210000 <i>Benutzungsgebühren und ähnliche Entgelte</i>	0,00	1.128.200,00	1.189.748,19	61.548,19	0,00	0,00	-61.548,19	0,00
	33210010 <i>Einnahmen f. Mittagessen (Abrechnung mit PAIR Solutions GmbH)</i>	0,00	0,00	6.088,50	6.088,50	0,00	0,00	-6.088,50	0,00
	33210020 <i>Grabnutzungsgebühren</i>	0,00	0,00	33.084,01	33.084,01	0,00	0,00	-33.084,01	0,00
	33220000 <i>Elternbeiträge für die Betreuung von Kindern von 0 bis unter 3 Jahren in Kindertagesstätten und in der Kinderpflege</i>	0,00	75.500,00	49.835,00	-25.665,00	0,00	0,00	25.665,00	0,00
6	+ <i>Sonstige privatrechtliche Leistungsentgelte</i>	0,00	475.050,00	328.636,41	-146.413,59	0,00	0,00	146.413,59	0,00
	34110000 <i>Mieten und Pachten</i>	0,00	111.090,00	108.666,03	-2.423,97	0,00	0,00	2.423,97	0,00
	34210000 <i>Erträge aus Verkauf</i>	0,00	357.100,00	190.592,48	-166.507,52	0,00	0,00	166.507,52	0,00
	34610000 <i>Sonstige privatrechtliche Leistungsentgelte</i>	0,00	6.860,00	29.377,90	22.517,90	0,00	0,00	-22.517,90	0,00
7	+ <i>Kostenerstattungen und Kostenumlagen</i>	0,00	220.890,00	278.135,79	57.245,79	0,00	0,00	-57.245,79	0,00
	34800000 <i>Erträge aus Kostenerstattungen, Kostenumlagen vom Bund</i>	0,00	40,00	36,00	-4,00	0,00	0,00	4,00	0,00
	34810000 <i>Erträge aus Kostenerstattungen, Kostenumlagen vom Land</i>	0,00	4.750,00	4.793,52	43,52	0,00	0,00	-43,52	0,00
	34820000 <i>Erträge aus Kostenerstattungen, Kostenumlagen von Gemeinden und Gemeindeverbänden</i>	0,00	15.000,00	14.831,72	-168,28	0,00	0,00	168,28	0,00
	34830000 <i>Erträge aus Kostenerstattungen, Kostenumlagen von Zweckverbände und dgl.</i>	0,00	69.300,00	97.805,93	28.505,93	0,00	0,00	-28.505,93	0,00
	34850000 <i>Erträge aus Kostenerstattungen, Kostenumlagen von verbundene Unternehmen, Beteiligungen und Sondervermögen</i>	0,00	115.700,00	148.101,43	32.401,43	0,00	0,00	-32.401,43	0,00
	34880000 <i>Erträge aus Kostenerstattungen, Kostenumlagen von übrigen Bereichen</i>	0,00	16.100,00	12.567,19	-3.532,81	0,00	0,00	3.532,81	0,00
8	+ <i>Zinsen und ähnliche Erträge</i>	0,00	14.400,00	10.680,99	-3.719,01	0,00	0,00	3.719,01	0,00
	36150000 <i>Zinserträge von verbundene Unternehmen, Beteiligungen und Sondervermögen</i>	0,00	14.200,00	10.660,99	-3.539,01	0,00	0,00	3.539,01	0,00
	36170000 <i>Zinserträge von Kreditinstituten</i>	0,00	200,00	20,00	-180,00	0,00	0,00	180,00	0,00
9	+ <i>Aktivierete Eigenleistungen und Bestandsveränderungen</i>	0,00	0,00	90.544,85	90.544,85	0,00	0,00	-90.544,85	0,00
	37110000 <i>Aktivierete Eigenleistungen</i>	0,00	0,00	90.544,85	90.544,85	0,00	0,00	-90.544,85	0,00
10	+ <i>Sonstige ordentliche Erträge</i>	0,00	282.000,00	316.381,10	34.381,10	0,00	0,00	-34.381,10	0,00
	35110000 <i>Konzessionsabgaben</i>	0,00	249.500,00	265.117,65	15.617,65	0,00	0,00	-15.617,65	0,00
	35210000 <i>Erstattung von Steuern</i>	0,00	0,00	1.903,80	1.903,80	0,00	0,00	-1.903,80	0,00
	35610000 <i>Bußgelder</i>	0,00	0,00	75,00	75,00	0,00	0,00	-75,00	0,00
	35620000 <i>Säumniszuschläge, Zinsen auf Abgaben und dgl.</i>	0,00	26.000,00	44.083,86	18.083,86	0,00	0,00	-18.083,86	0,00
	35710000 <i>Erträge aus der Auflösung von sonstigen Sonderposten</i>	0,00	6.500,00	52,00	-6.448,00	0,00	0,00	6.448,00	0,00



Gesamtergebnisrechnung mit Planvergleich 2020

Gemeinde: 01 Zimmern ob Rottweil

Nr.	Ertrags- und Aufwandsarten	Ergebnis	Fortgeschrieb.	Ergebnis	Vergleich	Ergänz. Fest-	Ermächtigungs-	verfügbare	Ermächtigungs-
		Vorjahr	Ansatz	Haushaltsjahr	Ergeb./Ansatz	legung im	übertragung	Mittel abzgl.	übertragung
		EUR	EUR	EUR	(Sp. 3 - Sp. 2)	HH-Vollzug	aus Vorjahr	Ergebnis	ins Folgejahr
		1	2	3	4	5	6	7	8
	35831000 Erträge aus der Auflösung oder Herabsetzung von Wertberichtigungen auf Forderungen (Einzelwertberichtigungen, Pauschalwertberichtigungen)	0,00	0,00	5.148,79	5.148,79	0,00	0,00	-5.148,79	0,00
11	= Ordentlichen Erträge (Summe aus Nummern 1 bis 10)	0,00	16.675.440,00	17.962.129,09	1.286.689,09	0,00	0,00	-1.286.689,09	0,00
12	- Personalaufwendungen	0,00	-4.341.960,00	-4.157.555,09	184.404,91	0,00	0,00	-184.404,91	0,00
	40110000 Dienstaufwendungen Beamte	0,00	-358.570,00	-344.247,78	14.322,22	0,00	0,00	-14.322,22	0,00
	40120000 Dienstaufwendungen Arbeitnehmer	0,00	-2.883.620,00	-2.723.791,54	159.828,46	0,00	0,00	-159.828,46	0,00
	40210000 Beiträge zu Versorgungskassen Beamte	0,00	-222.060,00	-292.340,60	-70.280,60	0,00	0,00	70.280,60	0,00
	40220000 Beiträge zu Versorgungskassen Arbeitnehmer	0,00	-232.400,00	-225.050,85	7.349,15	0,00	0,00	-7.349,15	0,00
	40320000 Beiträge zur gesetzlichen Sozialversicherung Arbeitnehmer	0,00	-587.460,00	-559.076,32	28.383,68	0,00	0,00	-28.383,68	0,00
	40410000 Beihilfen und Unterstützungsleistungen für Bedienstete	0,00	-57.850,00	-13.048,00	44.802,00	0,00	0,00	-44.802,00	0,00
14	- Aufwendungen für Sach- und Dienstleistungen	0,00	-2.567.870,00	-1.717.387,84	850.482,16	0,00	0,00	-850.482,16	0,00
	42110000 Unterhaltung der Grundstücke und baulichen Anlagen	0,00	-294.300,00	-205.595,52	88.704,48	0,00	0,00	-88.704,48	0,00
	42120000 Unterhaltung des sonstigen unbeweglichen Vermögens	0,00	-606.680,00	-265.332,54	341.347,46	0,00	0,00	-341.347,46	0,00
	42210000 Unterhaltung des beweglichen Vermögens	0,00	-37.100,00	-15.144,58	21.955,42	0,00	0,00	-21.955,42	0,00
	42220000 Erwerb von geringwertigen Vermögensgegenständen	0,00	-130.310,00	-112.800,30	17.509,70	0,00	0,00	-17.509,70	0,00
	42310000 Mieten und Pachten	0,00	-19.800,00	-28.195,48	-8.395,48	0,00	0,00	8.395,48	0,00
	42320000 Leasing	0,00	-1.930,00	-2.312,40	-382,40	0,00	0,00	382,40	0,00
	42410000 Bewirtschaftung der Grundstücke und baulichen Anlagen	0,00	-291.340,00	-264.130,35	27.209,65	0,00	0,00	-27.209,65	0,00
	42510000 Haltung von Fahrzeugen	0,00	-70.400,00	-65.863,10	4.536,90	0,00	0,00	-4.536,90	0,00
	42610000 Dienst- und Schutzkleidung, persönliche Ausrüstungsgegenstände	0,00	-21.700,00	-17.179,06	4.520,94	0,00	0,00	-4.520,94	0,00
	42610010 Aus- und Fortbildung, Umschulung	0,00	-65.100,00	-27.172,83	37.927,17	0,00	0,00	-37.927,17	0,00
	42710000 Besondere Verwaltungs- und Betriebsaufwendungen	0,00	-495.710,00	-345.420,26	150.289,74	0,00	0,00	-150.289,74	0,00
	42720000 Aufwendungen für EDV	0,00	-80.000,00	-47.617,09	32.382,91	0,00	0,00	-32.382,91	0,00
	42740000 Lehr- und Unterrichtsmittel	0,00	-12.000,00	-5.935,32	6.064,68	0,00	0,00	-6.064,68	0,00
	42750000 Lernmittel	0,00	-22.300,00	-25.012,16	-2.712,16	0,00	0,00	2.712,16	0,00
	42810000 Aufwendungen für den Verbrauch von sonstigen Vorräten	0,00	-29.000,00	-32.306,54	-3.306,54	0,00	0,00	3.306,54	0,00
	42910000 Aufwendungen für sonstige Dienstleistungen	0,00	-390.200,00	-257.370,31	132.829,69	0,00	0,00	-132.829,69	0,00
15	- Abschreibungen	0,00	-1.383.200,00	-1.555.212,54	-172.012,54	0,00	0,00	172.012,54	0,00



Gesamtergebnisrechnung mit Planvergleich 2020

Gemeinde: 01 Zimmern ob Rottweil

Nr.	Ertrags- und Aufwandsarten	Ergebnis	Fortgeschrieben.	Ergebnis	Vergleich	Ergänz. Fest-	Ermächtigungs-	verfügbare	Ermächtigungs-
		Vorjahr	Ansatz	Haushaltsjahr	Ergeb./Ansatz	legung im	übertragung	Mittel abzgl.	übertragung
		EUR	EUR	EUR	(Sp. 3 - Sp. 2)	HH-Vollzug	aus Vorjahr	Ergebnis	ins Folgejahr
		1	2	3	4	5	6	7	8
	47110000 Abschreibungen auf immaterielle Vermögensgegenstände	0,00	-1.383.200,00	-1.481.950,43	-98.750,43	0,00	0,00	98.750,43	0,00
	47220001 Abschreibungen auf Forderungen aus der Grundsteuer A	0,00	0,00	-140,25	-140,25	0,00	0,00	140,25	0,00
	47220002 Abschreibungen auf Forderungen aus der Grundsteuer B	0,00	0,00	-137,19	-137,19	0,00	0,00	137,19	0,00
	47221002 Abschreibungen auf Forderungen aus der Hundesteuer	0,00	0,00	-28,00	-28,00	0,00	0,00	28,00	0,00
	47224000 Abschreibungen auf Forderungen aus Benutzungsgebühren und ähnliche Entgelte	0,00	0,00	-4,00	-4,00	0,00	0,00	4,00	0,00
	47229020 Abschreibungen auf Forderungen aus Säumniszuschlägen, Zinsen auf Abgaben u. dgl.	0,00	0,00	-917,40	-917,40	0,00	0,00	917,40	0,00
	47229021 Abschreibungen auf Forderungen aus Säumniszuschlägen	0,00	0,00	-80,00	-80,00	0,00	0,00	80,00	0,00
	47229023 Abschreibungen auf Forderungen aus Mahngebühren	0,00	0,00	-40,00	-40,00	0,00	0,00	40,00	0,00
	47900000 Sonstige Abschreibungen	0,00	0,00	-71.915,27	-71.915,27	0,00	0,00	71.915,27	0,00
16	- Zinsen und ähnliche Aufwendungen	0,00	-88.750,00	-99.746,01	-10.996,01	0,00	0,00	10.996,01	0,00
	45170000 Zinsaufwendungen an Kreditinstitute	0,00	-88.750,00	-88.746,96	3,04	0,00	0,00	-3,04	0,00
	45990000 Sonstige Finanzaufwendungen	0,00	0,00	-10.999,05	-10.999,05	0,00	0,00	10.999,05	0,00
17	- Transferaufwendungen	0,00	-8.084.810,00	-7.360.995,33	723.814,67	0,00	0,00	-723.814,67	0,00
	43120000 Zuweisungen an Gemeinden und Gemeindeverbände	0,00	-44.000,00	-45.775,47	-1.775,47	0,00	0,00	1.775,47	0,00
	43130000 Zuweisungen an Zweckverbände und dgl.	0,00	-290.000,00	-316.446,03	-26.446,03	0,00	0,00	26.446,03	0,00
	43150000 Zuweisungen an verbundene Unternehmen, Beteiligungen und Sondervermögen	0,00	-18.500,00	-17.652,89	847,11	0,00	0,00	-847,11	0,00
	43180000 Zuweisungen an übrige Bereiche	0,00	-1.417.700,00	-1.490.377,35	-72.677,35	0,00	0,00	72.677,35	0,00
	43410000 Gewerbesteuerumlage	0,00	-432.350,00	-429.643,45	2.706,55	0,00	0,00	-2.706,55	0,00
	43520000 Allgemeine Zuweisungen an Gemeinden und Gemeindeverbände	0,00	-1.150.210,00	-914.427,93	235.782,07	0,00	0,00	-235.782,07	0,00
	43710000 Allgemeine Umlagen an das Land	0,00	-2.030.630,00	-2.020.061,00	10.569,00	0,00	0,00	-10.569,00	0,00
	43711001 Entnahme aus der Rückstellung im Rahmen des Finanzausgleiches (Finanzausgleichsumlage)	0,00	0,00	100.074,00	100.074,00	0,00	0,00	-100.074,00	0,00
	43712001 Entnahme aus der Rückstellung im Rahmen des Finanzausgleiches (Zuweisungen nach mangelnder Steuerkraft)	0,00	0,00	304.572,00	304.572,00	0,00	0,00	-304.572,00	0,00
	43720000 Allgemeine Umlagen an Gemeinden und Gemeindeverbände	0,00	-2.597.720,00	-2.597.724,57	-4,57	0,00	0,00	4,57	0,00
	43721001 Entnahme aus der Rückstellung im Rahmen des Finanzausgleiches (Kreisumlage)	0,00	0,00	127.268,00	127.268,00	0,00	0,00	-127.268,00	0,00
	43730000 Allgemeine Umlagen an Zweckverbände und dgl.	0,00	-103.700,00	-60.800,64	42.899,36	0,00	0,00	-42.899,36	0,00
18	- Sonstige ordentliche Aufwendungen	0,00	-740.720,00	-842.856,67	-102.136,67	0,00	0,00	102.136,67	0,00
	44110000 Sonstige Personal- und Versorgungsaufwendungen	0,00	-9.500,00	-2.456,05	7.043,95	0,00	0,00	-7.043,95	0,00



Gesamtergebnisrechnung mit Planvergleich 2020

Gemeinde: 01 Zimmern ob Rottweil

Nr.	Ertrags- und Aufwandsarten	Ergebnis	Fortgeschrieb.	Ergebnis	Vergleich	Ergänz. Fest-	Ermächtigungs-	verfügbare	Ermächtigungs-
		Vorjahr	Ansatz	Haushaltsjahr	Ergeb./Ansatz	legung im	übertragung	Mittel abzgl.	übertragung
		EUR	EUR	EUR	(Sp. 3 - Sp. 2)	HH-Vollzug	aus Vorjahr	Ergebnis	ins Folgejahr
		1	2	3	4	5	6	7	8
	44210000 Aufwendungen für ehrenamtliche und sonstige Tätigkeit	0,00	-94.600,00	-109.347,59	-14.747,59	0,00	0,00	14.747,59	0,00
	44220000 Verfügungsmittel (§13 Satz 1 Nr. 1 GemHVO)	0,00	-1.800,00	0,00	1.800,00	0,00	0,00	-1.800,00	0,00
	44290000 Sonstige Aufwendungen für die Inanspruchnahme von Rechten und Diensten	0,00	-54.300,00	-30.939,73	23.360,27	0,00	0,00	-23.360,27	0,00
	44295000 Aufwendungen für die Schülerbeförderung	0,00	-21.500,00	-7.052,12	14.447,88	0,00	0,00	-14.447,88	0,00
	44310000 Geschäftsaufwendungen	0,00	-140.030,00	-134.488,30	5.541,70	0,00	0,00	-5.541,70	0,00
	44410000 Steuern, Versicherungen, Schadensfälle, Sonderabgaben	0,00	-151.490,00	-194.072,76	-42.582,76	0,00	0,00	42.582,76	0,00
	44510000 Erstattungen an das Land	0,00	-1.400,00	-6.973,70	-5.573,70	0,00	0,00	5.573,70	0,00
	44520000 Erstattungen an Gemeinden und Gemeindeverbände	0,00	-95.500,00	-103.914,39	-8.414,39	0,00	0,00	8.414,39	0,00
	44530000 Erstattungen an Zweckverbände und dgl.	0,00	-21.200,00	-91.824,75	-70.624,75	0,00	0,00	70.624,75	0,00
	44570000 Erstattungen an private Unternehmen	0,00	-140.000,00	-139.805,03	194,97	0,00	0,00	-194,97	0,00
	44580000 Erstattungen an übrige Bereiche	0,00	-4.400,00	-6.600,00	-2.200,00	0,00	0,00	2.200,00	0,00
	44820000 Saumniszuschläge u.ä.	0,00	-5.000,00	-15.382,25	-10.382,25	0,00	0,00	10.382,25	0,00
19	= Ordentliche Aufwendungen (Summe aus Nummern 12 bis 18)	0,00	-17.207.310,00	-15.733.753,48	1.473.556,52	0,00	0,00	-1.473.556,52	0,00
20	= Ordentliches Ergebnis (Saldo aus Nummern 11 und 19)	0,00	-531.870,00	2.228.375,61	2.760.245,61	0,00	0,00	-2.760.245,61	0,00
21	+ Außerordentliche Erträge	0,00	0,00	31.020,60	31.020,60	0,00	0,00	-31.020,60	0,00
	53110000 Erträge aus der Veräußerung von Grundstücken und Gebäuden (Buchung nur über AnBu)	0,00	0,00	25.420,60	25.420,60	0,00	0,00	-25.420,60	0,00
	53120000 Erträge aus der Veräußerung von beweglichen Vermögensgegenständen (soweit sie nicht als geringwertige Vermögensgegenstände und deren Anschaffung als Aufwand behandelt wurden) (Buchung nur über AnBu)	0,00	0,00	5.600,00	5.600,00	0,00	0,00	-5.600,00	0,00
23	= Sonderergebnis (Saldo aus Nummern 21 und 22)	0,00	0,00	31.020,60	31.020,60	0,00	0,00	-31.020,60	0,00
24	= Gesamtergebnis (Summe aus Nummern 20 und 23)	0,00	-531.870,00	2.259.396,21	2.791.266,21	0,00	0,00	-2.791.266,21	0,00
	nachrichtlich:								
	Behandlung von Überschüssen und Fehlbeträgen								

*** Ende der Liste "Gesamtergebnisrechnung mit Planvergleich" ***

2.2. Gesamtf finanzrechnung mit Planvergleich 2020

Gemeinde: 01 Zimmern ob Rottweil

Nr.	Ertrags- und Aufwandsarten		Ergebnis	Fortgeschrieb.	Ergebnis	Vergleich	Ergänz. Fest-	Ermächtigungs-	verfügbare	Ermächtigungs-
			Vorjahr	Ansatz	Haushaltsjahr	Ergeb./Ansatz	legung im	übertragung	Mittel abzgl.	übertragung
			EUR	EUR	EUR	(Sp. 3 - Sp. 2)	HH-Vollzug	aus Vorjahr	Ergebnis	ins Folgejahr
		1	2	3	4	5	6	7	8	
1	+	Steuern, und ähnliche Abgaben	0,00	9.964.830,00	10.496.271,14	531.441,14	0,00	0,00	-531.441,14	0,00
2	+	Zuweisungen und Zuwendungen und allgemeine Umlagen	0,00	3.870.470,00	4.146.328,99	275.858,99	0,00	0,00	-275.858,99	0,00
3	+	Sonstige Transfereinzahlungen	0,00	0,00	6.533,50	6.533,50	0,00	0,00	-6.533,50	0,00
4	+	Entgelte für öffentliche Leistungen oder Einrichtungen	0,00	1.256.900,00	1.303.790,38	46.890,38	0,00	0,00	-46.890,38	0,00
5	+	Sonstige privatrechtliche Leistungsentgelte	0,00	475.050,00	325.837,41	-149.212,59	0,00	0,00	149.212,59	0,00
6	+	Kostenerstattungen und Kostenumlagen	0,00	220.890,00	151.231,36	-69.658,64	0,00	0,00	69.658,64	0,00
7	+	Zinsen und ähnliche Einzahlungen	0,00	14.400,00	10.680,99	-3.719,01	0,00	0,00	3.719,01	0,00
8	+	Sonstige haushaltswirksame Einzahlungen	0,00	275.500,00	285.404,53	9.904,53	0,00	0,00	-9.904,53	0,00
9	=	Summe der Einzahlungen aus laufender Verwaltungstätigkeit (Summe aus Nummern 1 bis 8, ohne außerordentliche zahlungswirksame Erträge aus Vermögensveräußerung)	0,00	16.078.040,00	16.726.078,30	648.038,30	0,00	0,00	-648.038,30	0,00
10	-	Personalauszahlungen	0,00	-4.341.960,00	-4.157.555,09	184.404,91	0,00	0,00	-184.404,91	0,00
12	-	Auszahlungen für Sach- und Dienstleistungen	0,00	-2.567.870,00	-1.712.473,84	855.396,16	0,00	0,00	-855.396,16	0,00
13	-	Zinsen und ähnliche Auszahlungen	0,00	-88.750,00	-99.509,03	-10.759,03	0,00	0,00	10.759,03	0,00
14	-	Transferauszahlungen (ohne Investitionszuschüsse)	0,00	-8.084.810,00	-7.731.349,36	353.460,64	0,00	0,00	-353.460,64	0,00
15	-	Sonstige haushaltswirksame Auszahlungen	0,00	-740.720,00	-785.188,63	-44.468,63	0,00	0,00	44.468,63	0,00
16	=	Summe der Auszahlungen aus laufender Verwaltungstätigkeit (Summe aus Nummern 10 bis 15)	0,00	-15.824.110,00	-14.486.075,95	1.338.034,05	0,00	0,00	-1.338.034,05	0,00
17	=	Zahlungsmittelüberschuss/-bedarf des Ergebnishaushaltes (Saldo aus Nummern 9 und 16)	0,00	253.930,00	2.240.002,35	1.986.072,35	0,00	0,00	-1.986.072,35	0,00
18	+	Einzahlungen aus Investitionszuwendungen	0,00	1.042.000,00	10.500,00	-1.031.500,00	0,00	0,00	1.031.500,00	500.000,00
19	+	Einzahlungen aus Investitionsbeiträgen und ähnlichen Entgelten für Investitionstätigkeit	0,00	182.400,00	150.251,43	-32.148,57	0,00	0,00	32.148,57	0,00
20	+	Einzahlungen aus der Veräußerung von Sachvermögen	0,00	185.400,00	160.678,86	-24.721,14	0,00	0,00	24.721,14	0,00
23	=	Summe der Einzahlungen aus Investitionstätigkeit (Summe aus Nummern 18 bis 22)	0,00	1.409.800,00	321.430,29	-1.088.369,71	0,00	0,00	1.088.369,71	500.000,00
24	-	Auszahlungen für den Erwerb von Grundstücken und Gebäuden	0,00	-703.000,00	-54.897,07	648.102,93	0,00	0,00	-648.102,93	0,00
25	-	Auszahlungen für Baumaßnahmen	0,00	-4.032.500,00	-3.299.690,64	732.809,36	0,00	0,00	-732.809,36	-728.900,00
26	-	Auszahlungen für den Erwerb von beweglichem Sachvermögen	0,00	-240.400,00	-195.742,45	44.657,55	0,00	0,00	-44.657,55	-26.500,00
28	-	Auszahlungen für Investitionsfördermaßnahmen	0,00	-89.600,00	-32.463,18	57.136,82	0,00	0,00	-57.136,82	0,00
29	-	Auszahlungen für den Erwerb von immateriellen Vermögensgegenständen	0,00	-10.000,00	-10.340,18	-340,18	0,00	0,00	340,18	0,00



Gesamtfinanzrechnung mit Planvergleich 2020

Gemeinde: 01 Zimmern ob Rottweil

Nr.	Ertrags- und Aufwandsarten		Ergebnis	Fortgeschrieb.	Ergebnis	Vergleich	Ergänz. Fest-	Ermächtigungs-	verfügbare	Ermächtigungs-
			Vorjahr	Ansatz	Haushaltsjahr	Ergeb./ Ansatz	legung im	übertragung	Mittel abzgl.	übertragung
			EUR	EUR	EUR	(Sp. 3 - Sp. 2)	HH-Vollzug	aus Vorjahr	Ergebnis	ins Folgejahr
		1	2	3	4	5	6	7	8	
30	=	Summe der Auszahlungen aus Investitionstätigkeit (Summe aus Nummern 24 bis 29)	0,00	-5.075.500,00	-3.593.133,52	1.482.366,48	0,00	0,00	-1.482.366,48	-755.400,00
31	=	Finanzierungsmittelüberschuss/-bedarf aus Investitionstätigkeit (Saldo aus Nummern 23 und 30)	0,00	-3.665.700,00	-3.271.703,23	393.996,77	0,00	0,00	-393.996,77	-255.400,00
32	=	Finanzierungsmittelüberschuss/-bedarf (Saldo aus Nummern 17 und 31)	0,00	-3.411.770,00	-1.031.700,88	2.380.069,12	0,00	0,00	-2.380.069,12	-255.400,00
33	+	Einzahlungen aus der Aufnahme von Krediten und wirtschaftlich vergleichbaren Vorgängen für Investitionen	0,00	60.770,00	60.767,00	-3,00	0,00	0,00	3,00	0,00
34	-	Auszahlungen für die Tilgung von Krediten und wirtschaftlich vergleichbaren Vorgängen für Investitionen	0,00	-275.410,00	-275.409,48	0,52	0,00	0,00	-0,52	0,00
35	=	Finanzierungsmittelüberschuss/-bedarf aus Finanzierungstätigkeit (Saldo aus Nummern 33 und 34)	0,00	-214.640,00	-214.642,48	-2,48	0,00	0,00	2,48	0,00
36	=	Änderung des Finanzmittelbestands zum Ende des Haushaltsjahres (Saldo aus Nummern 32 und 35)	0,00	-3.626.410,00	-1.246.343,36	2.380.066,64	0,00	0,00	-2.380.066,64	-255.400,00
37	+	Haushaltsunwirksame Einzahlungen (u.a. durchlaufende Finanzmittel, Rückzahlungen von angelegten Kassenmitteln, Aufnahme von Kassenkrediten)	0,00	-----	22.846.914,84	-----	-----	-----	-----	-----
38	-	Haushaltsunwirksame Auszahlungen (u.a. durchlaufende Finanzmittel, Rückzahlungen von angelegten Kassenmitteln, Aufnahme von Kassenkrediten)	0,00	-----	-20.842.108,67	-----	-----	-----	-----	-----
39	=	Überschuss/Bedarf aus haushaltswirksamen Einzahlungen und Auszahlungen (Saldo aus Nummern 37 und 38)	0,00	-----	2.004.806,17	-----	-----	-----	-----	-----
40	=	Anfangsbestand an Zahlungsmittel	0,00	-----	3.137.745,70	-----	-----	-----	-----	-----
41	=	Veränderung des Bestands an Zahlungsmittel (Summe aus Nummern 36 und 39)	0,00	-----	758.462,81	-----	-----	-----	-----	-----
42	=	Endbestand an Zahlungsmitteln am Ende des Haushaltsjahres (Saldo aus Nummern 40 und 41)	0,00	-----	3.896.208,51	-----	-----	-----	-----	-----
43		den voraussichtlichen Bestand an inneren Darlehen zum Jahresende	-----	-----	0,00	-----	-----	-----	-----	-----

*** Ende der Liste "Gesamtfinanzrechnung mit Planvergleich" ***

2.3. Bilanz 2020

Gemeinde: 01 Zimmern ob Rottweil

Bilanz zum 31.12.2020

Aktivseite	Bezeichnung	Vorjahr -Euro-	Haushalts- jahr -Euro-
1	2	3	4
1.	Vermögen		
1.1	Immaterielle Vermögensgegenstände	29.577,00	29.726,00
1.2	Sachvermögen		
1.2.1	Unbebaute Grundstücke und grundstücksgleiche Rechte	10.114.902,84	9.996.415,11
1.2.2	Bebaute Grundstücke und grundstücksgleiche Rechte	10.529.392,06	12.352.056,69
1.2.3	Infrastrukturvermögen	23.719.527,10	24.227.435,55
1.2.4	Bauten auf fremden Grundstücken	0,00	0,00
1.2.5	Kunstgegenstände, Kulturdenkmäler	0,00	0,00
1.2.6	Maschinen und technische Anlagen, Fahrzeuge	250.029,00	215.412,00
1.2.7	Betriebs- und Geschäftsausstattung	301.728,00	470.022,00
1.2.8	Vorräte	0,00	0,00
1.2.9	Geleistete Anzahlungen, Anlagen im Bau	851.567,67	264.338,50
	Summe: Sachanlagen	45.767.146,67	47.525.679,85
1.3	Finanzvermögen		
1.3.1	Anteile an verbundenen Unternehmen	0,00	0,00
1.3.2	Sonstige Beteiligungen und Kapitaleinlagen in Zweckverbänden oder anderen kommunalen Zusammenschlüsse	1.011.558,16	1.011.558,16
1.3.3	Sondervermögen	503.255,31	503.255,31
1.3.4	Ausleihungen	767.765,93	706.998,93
1.3.5	Wertpapiere und sonstige Einlagen	3.000.000,00	1.000.000,00
1.3.6	Öffentlich-rechtliche Forderungen, Forderungen aus Transferleistungen	556.265,08	947.985,20
1.3.7	Privatrechtliche Forderungen	44.499,93	803.561,54
1.3.8	Liquide Mittel	3.136.413,29	3.894.876,10
	Summe: Finanzvermögen	9.019.757,70	8.868.235,24
	Summe: Vermögen	54.816.481,37	56.423.641,09
2.	Abgrenzungsposten		
2.1	Aktive Rechnungsabgrenzungsposten	0,00	0,00
2.2	Sonderposten für geleistete Investitionszuschüsse	1.002.261,00	1.050.612,00
	Summe: Abgrenzungsposten	1.002.261,00	1.050.612,00
3.	Nettoposition (nicht gedeckter Fehlbetrag)	0,00	0,00
	Summe: Aktiva	55.818.742,37	57.474.253,09



Bilanz 2020

Gemeinde: 01 Zimmern ob Rottweil

Bilanz zum 31.12.2020

Passivseite	Bezeichnung	Vorjahr -Euro-	Haushalts- jahr -Euro-
5	6	7	8
1.	Eigenkapital		
1.1	Basiskapital	34.852.386,42	34.663.160,18
1.2	Rücklagen		
1.2.1	Rücklagen aus Überschüssen des ordentlichen Ergebnisses	0,00	2.228.375,61
1.2.2	Rücklagen aus Überschüssen des Sonderergebnisses	0,00	31.020,60
1.2.3	Zweckgebundene Rücklagen	0,00	0,00
	Summe: Rücklagen	0,00	2.259.396,21
1.3.	Fehlbeträge des ordentlichen Ergebnisses		
1.3.1	Fehlbeträge aus Vorjahren	0,00	0,00
1.3.2	Jahresfehlbetrag, soweit eine Deckung im Jahresabschluss durch Entnahme aus den Ergebnisrücklagen nicht möglich ist	0,00	0,00
	Summe: Ergebnis	0,00	0,00
	Summe: Eigenkapital	34.852.386,42	36.922.556,39
2.	Sonderposten		
2.1	für Investitionszuweisungen	4.779.511,00	5.131.351,00
2.2	für Investitionsbeiträge	10.797.601,00	10.481.711,00
2.3	für Sonstige	0,00	1.448,00
	Summe: Sonderposten	15.577.112,00	15.614.510,00
3.	Rückstellungen		
3.1	Lohn- und Gehaltsrückstellungen	0,00	0,00
3.2	Unterhaltsvorschussrückstellungen	0,00	0,00
3.3	Stilllegungs- und Nachsorgerückstellungen für Abfalldeponien	56.535,00	56.535,00
3.4	Gebührenüberschussrückstellungen	11.661,32	25.787,62
3.5	Alllastensanierungsrückstellungen	0,00	0,00
3.6	Rückstellungen für drohende Verpflichtungen aus Bürgschaften und Gewährleistungen	0,00	0,00
3.7	Sonstige Rückstellungen	1.235.659,00	703.745,00
	Summe: Rückstellungen	1.303.855,32	786.067,62
4.	Verbindlichkeiten		
4.1	Anleihen	0,00	0,00
4.2	Verbindlichkeiten aus Kreditaufnahmen	2.252.683,50	1.977.274,02
4.3	Verbindlichkeiten, die Kreditaufnahmen wirtschaftlich gleichkommen	864.877,49	802.768,89
4.4	Verbindlichkeiten aus Lieferungen und Leistungen	417.867,26	647.482,66
4.5	Verbindlichkeiten aus Transferleistungen	0,00	88.156,98
4.6	Sonstige Verbindlichkeiten	7.526,62	49.158,06
	Summe: Verbindlichkeiten	3.542.954,87	3.564.840,61
5.	Passive Rechnungsabgrenzung	542.433,76	586.278,47
	Summe: Passiva	55.818.742,37	57.474.253,09

*** Ende der Liste "Bilanz" ***

Nachrichtlich:

Ermächtigungsübertragungen: aus Investitionstätigkeiten (Auszahlungen) = 755.400,00 € / aus Investitionszuwendungen (Einzahlungen) = 500.000,00 €

Bürgschaften: Ausfallhaftung gegenüber der L-Bank = 326.303,68 €

3. Gesetzliche Grundlagen

3.1. Vorbemerkung

Die Gemeinde hat gemäß § 95 der Gemeindeordnung (GemO) zum Schluss eines jeden Haushaltsjahres einen Jahresabschluss aufzustellen. Der Jahresabschluss soll einen Überblick über die wirtschaftliche Lage und damit über die tatsächliche Vermögens-, Ertrags- und Finanzlage geben.

Der Jahresabschluss ist innerhalb von sechs Monaten nach Ende des Haushaltsjahres aufzustellen und vom Gemeinderat innerhalb eines Jahres festzustellen. Der Beschluss über die Feststellung ist gemäß § 95b Abs. 2 GemO der Rechtsaufsichtsbehörde sowie der Prüfungsbehörde unverzüglich mitzuteilen und ortsüblich bekannt zu geben.

Durch die Umstellung auf das Neue Kommunale Haushalts- und Rechnungswesen (NKHR) zum 01.01.2020 und der damit verbundenen Vermögensbewertung zur Erstellung der Eröffnungsbilanz – überwiegend in Eigenregie –, hat sich die Erstellung der Jahresabschlüsse erheblich verzögert und muss nun zeitnah aufgearbeitet werden.

3.2. Grundlage der Bewirtschaftung

Der Gemeinderat hat in seiner öffentlichen Sitzung vom 17.12.2019 die Haushaltssatzung mit Haushaltsplan 2020 beschlossen. Das Landratsamt Rottweil hat als Rechtsaufsichtsbehörde mit Erlass vom 23.01.2020 die Gesetzmäßigkeit bestätigt und die notwendigen Genehmigungen erteilt.

3.3. Organe der Gemeinde

Bürgermeisterin

Merz, Carmen

Gemeinderat

Der Gemeinderat setzt sich im Haushaltsjahr 2020 wie folgt zusammen:

Merz, Carmen (Vorsitzende, BMin)

Balke, Ingrid

Bausch, Thomas

Bihl, Andreas

Kammerer, Marcel

Kramer, Jürgen

Kropp-Kurta, Rainer

Mink, Monika

Ober, Guntram

Praglowski, Winfried

Haas, Manfred (beratendes Mitglied, OV)

Schamburek, Christa

Scherfer, Hans-Georg

Schobel, Andreas

Bull, Sarah

Sigrist, Matthias

Teufel, Matthias

Thieringer, Armin

Weber, Timo

Zimmer, Karl-Heinz

4. Rechenschaftsbericht

Der Rechenschaftsbericht für das Haushaltsjahr 2020 wurde unter Beachtung des § 95 GemO und des § 54 Gemeindehaushaltsverordnung (GemHVO) erstellt.

4.1. **Allgemeine Angaben**

- 1) Die Gemeinde Zimmern ob Rottweil hat nach dem auf den 31.12.2020 fortgeschriebenen Ergebnis 6.355 Einwohner (31.12.2019: 6.325 Einwohner).
- 2) Die Gemarkungsfläche beträgt 3.376,41 Hektar.
- 3) Die Gemeinde Zimmern ob Rottweil ist Mitglied der Verwaltungsgemeinschaft "Stadt Rottweil und Umgebung". Erfüllende Gemeinde ist die Stadt Rottweil.
- 4) Gemeinderat und Bürgermeisterin
Hauptamtliche Bürgermeisterin ist seit dem 3. Mai 2017 **Carmen Merz**.

Stellvertreter der Bürgermeisterin (seit dem 23.07.2019):

1. Stellvertreter: Gemeinderat **Guntram Ober**
2. Stellvertreter: Gemeinderat **Karl-Heinz Zimmer**
3. Stellvertreter: Gemeinderat **Armin Thieringer**

Nach § 25 Abs. 2 der Gemeindeordnung hat der Gemeinderat der Gemeinde Zimmern ob Rottweil 17 Mitglieder. Die Gemeinde hat seit 23.01.2010 zwei beschließende Ausschüsse (Verwaltungsausschuss und Ausschuss für Technik, Landwirtschaft und Umwelt).

- 5) Ortschaftsverfassung
Durch die Hauptsatzung wurde die Ortschaftsverfassung für die Ortsteile Horgen, Flözlingen und Stetten eingeführt. Ortsvorsteher sind (seit dem 23.07.2019) **Matthias Sigrist**, **Manfred Haas** und **Andreas Bihl**. Die Ortschaftsräte bestehen aus jeweils 8 Mitgliedern.
- 6) Finanzverwaltung
Fachbeamter für das Finanzwesen: **Martin Weiss** seit 23.06.2012
Kassenverwalter und Kassier: **Heinz Schlenker** seit 01.06.1988
- Stellvertreterin **Birgit Teufel** -

Von den vorstehend genannten Kassenbediensteten werden weitere öffentliche aber keine privaten Kassen geführt, da Kassenverwalter Schlenker außerdem Kassenverwalter des Zweckverbandes "Abwasserreinigung Eschachtal" und Frau Birgit Teufel seine Stellvertreterin ist.

- 7) Prüfungen
Die Jahresrechnungen wurden zuletzt für die Jahre 2015-2019 von der Gemeindeprüfungsanstalt Baden-Württemberg geprüft. Die letzte Prüfung der Bauausgaben durch die Gemeindeprüfungsanstalt Baden-Württemberg erfolgte für die Jahre 2015-2020.

4.2. Wirtschaftliche Lage / Überblick

Das Steueraufkommen (Erträge Produkt 6110) hat sich mit 10.740.689 € positiver entwickelt als ursprünglich geplant (9.964.830 €). Dies lag an der Gewerbesteuerkompensationszahlung des Landes i. H. v. 897.613 €. Bei der Gewerbesteuer konnte die Gemeinde 221.852 € Mehreinnahmen erzielen (Plan: 4.200.000 €). Der Planansatz für den Gemeindeanteil an der Einkommenssteuer wurde coronabedingt um 360.826 € unterschritten und beträgt 3.668.374 €. Die Prognosen für den Gemeindeanteil an der Umsatzsteuer sind bis auf marginale Abweichungen eingetroffen. Die gute Konjunkturlage in den vergangenen Jahren schlägt sich auch im Finanzausgleich nieder. Die vergleichsweise hohen Steuereinnahmen führen zeitversetzt auch zu höheren Umlagezahlungen.

Deshalb haben in der Vergangenheit starke Schwankungen beim Gewerbesteueraufkommen auch zu starken Schwankungen bei den Ergebnissen der Gesamtergebnisrechnung geführt. Im Rahmen des neuen Haushaltsrechts wurden bereits in der Eröffnungsbilanz Rückstellungen für die FAG- und Kreisumlagen gebildet. Dies wird durch entsprechende Zuführungen und Auflösungen fortgeführt, um die Schwankungen der Ergebnisse, bedingt durch den FAG, „abzuflachen“.

Die Zahlungen aus dem Stabilitätspakt – „erhöhte Schlüsselzuweisungen“ und der „Gewerbesteuerkompensationsbetrag“ – fließen jedoch wieder in die Berechnungsgrundlage der FAG-Zahlungen 2022 ein. Somit sinken die Zuweisungen und erhöhen sich die Umlagen in zwei Jahren.

Auf der Aufwandsseite bewegen sich die Personalaufwendungen (- 4 % = - 184 T€) innerhalb der Ansätze des Haushaltsplans. Die Aufwendungen für Sach- und Dienstleistungen (- 33 % = - 850 T€) weichen deutlich von den Planansätzen ab. Dies resultiert v. a. aus der Zurückstellung von Maßnahmen im vermeintlichen „Krisenjahr“ bzw. der Nichtumsetzung von Projekten. Die „sonstigen ordentlichen Aufwendungen“ (+ 14 % = + 102 T€) fallen höher aus, aufgrund von Mehraufwendungen bei den „Steuern, Versicherungen, Schadensfälle, Sonderabgaben“ (Konten 4441) und den „Erstattungen an Zweckverbände und dgl.“ (Konten 4453) – hier die Weiterleitung der Abwassergebühren an den ZV Inkom.

Die Bilanz weist zum 31.12.2020 einen Bestand an liquiden Mitteln von 3.894.876 € aus. Die Liquidität hat sich damit gegenüber dem Anfangsbestand von 3.136.413 € um 758.463 € verbessert.

Das Bilanzvolumen stieg im Vergleich zum Vorjahr (Eröffnungsbilanz) um 1.655.511 € auf 57.474.253 €. Auf der Aktivseite stieg das Sachvermögen um 1.758.533 € auf 47.525.680 €. Das Finanzvermögen (ohne Forderungen und liquide Mittel) sank um 2.060.767 € auf 3.221.812 €. Bei den Abgrenzungspositionen ergab sich eine leichte Erhöhung von zu Beginn 1.002.261 € auf 1.050.612 €.

Auf der Passivseite verringert sich das Basiskapital um 189.226 € auf 34.663.160 €. Aufgrund des positiven ordentlichen Ergebnisses und Sonderergebnisses werden den Ergebnismrücklagen 2.259.396 € zugeführt. Die Rückstellungen verringern sich um 517.788 € auf 786.068 €. Die Gebührenüberschussrückstellungen aus Abwassergebühren erhöhen sich um 14.126 €. Die FAG-Rückstellungen verringern sich um - 531.914 €.

Der Schuldenstand der Gemeinde Zimmern ob Rottweil gegenüber Kreditinstituten beträgt im Kernhaushalt zum Jahresende 1.977.274 € (Vorjahr: 2.252.684 €). Aufgrund von Tilgungsleistungen in Höhe von 275.410 € konnten gegenüber den Vorjahren weitere Schulden abgebaut werden. Die Pro-Kopf-Verschuldung zum Jahresende 2020 beträgt 312 € je Einwohner gegenüber 357 € in 2019. Unter Berücksichtigung des Eigenbetriebs Wasserversorgung stellt sich die Verschuldung wie folgt dar:

	Schulden am 31.12.2020	davon bei Gemeinde	davon bei Kreditinstituten	Verschuldung (6.347 EW)
Gemeinde	1.977.274 €		1.977.274 €	312 €/ EW
EigB Wasserversorgung	1.047.504 €	700.732 €	346.772 €	55 €/ EW
Summe	3.024.778€	700.732 €	2.324.046 €	367 €/ EW

Ausblick

Aufgrund dem weiterhin guten Verlauf der kommenden Haushaltsjahre, können aus den positiven ordentlichen Ergebnissen der Jahre 2021 bis 2023 den Ergebnissrücklagen voraussichtlich weitere rund 6,3 Mio. € zugeführt werden. Der Bestand am 31.12.2023 läge dann bei etwa 8,6 Mio. € (außerordentliche Ergebnisse sind nicht berücksichtigt).

In der Gesamtwürdigung hat sich auch das Haushaltsjahr 2024 sehr positiv entwickelt. Hier ist ein positives Jahresergebnis zu erwarten, so dass (wie geplant) keine Fehlbeträge entstehen und eine weitere Zuführung zur Ergebnissrücklage im Bereich von bis zu 1,3 Mio. € möglich wird.

Im Haushaltsjahr 2025 war ein leichtes positives ordentliches Ergebnis i. H. v. 0,4 Mio. € geplant. Auch dieses geplante Ergebnis wird erneut besser ausfallen. Anders sieht es dann schon im Jahr 2026 aus. Hier ist laut der aktuellen Prognose mit einem negativen ordentlichen Ergebnis von rund - 300.000 € zu rechnen. Allerdings gibt es weiterhin große Unsicherheiten bei der wirtschaftlichen Entwicklung. Die Folgejahre sehen dann „düster“ aus, mit negativen Ergebnissen von rund - 1,6 Mio. € bis - 2,1 Mio. €. Im Jahr 2026 ist zu beraten, wie hier gegengesteuert werden kann.

Kreditaufnahmen waren bis einschließlich 2025 nicht nötig. Damit konnte die Verschuldung im Kernhaushalt auf 619.733 € (31.12.2025) weiter reduziert werden.

4.3. Ergebnisrechnung

4.3.1. Gesamtergebnisrechnung

In der Ergebnisrechnung werden sämtliche Aufwendungen und Erträge gegenübergestellt. Das ordentliche Ergebnis beinhaltet die ordentlichen Erträge und Aufwendungen, das Sonderergebnis resultiert aus den außerordentlichen Erträgen und Aufwendungen. Beide Salden bilden das Gesamtergebnis, die Ertragslage. Für den Haushaltsausgleich ist es notwendig, dass sämtliche ordentliche Aufwendungen einschließlich Abschreibungen durch ordentliche Erträge erwirtschaftet werden sollen.

Im außerordentlichen Ergebnis spiegeln sich die Gewinne aus Vermögensveräußerungen, insbesondere die Grundstücksverkäufe wieder. Ein außerordentlicher Ertrag entsteht hierbei dadurch, dass der Verkaufspreis höher als der Buchwert des Vermögensgegenstandes ist.

Die Haushaltsplanung 2020 ging von einem negativen ordentlichen Ergebnis i. H. v. - 531.870 € aus. Begründet wurde dies u. a. durch die neue Systematik der Doppik und einem prognostizierten Ende „der fetten Jahre“. Die Einnahmen bei der Gewerbesteuer im Jahr 2019 mit rund 6,3 Mio. € stellten damals den „Spitzenwert“ dar. Das diese Summe in späteren Jahren sogar noch deutlich übertroffen wurde, war eher nicht vorstellbar.

Die Corona-Pandemie war in allen Lebensbereichen ein Zäsur, wie sie unsere Gesellschaft (nach den Weltkriegern) noch nicht erlebt hatte. Der Ausblick auf die finanzielle Situation der Kommunen wurde noch düsterer. Maßnahmen wurden gestoppt, wie die Planungen der neuen Sporthalle in Zimmern. Gebührenauffälle, bspw. bei den KiTa-Gebühren, mussten hingenommen werden. Doch

schon der Zwischenbericht am Ende des 3. Quartals 2020 klang verwunderlich. Laut damaliger Prognose konnte man sogar von einem positiven ordentlichen Ergebnis von rund + 618.000 € ausgehen. Dies resultierte zum einen aus den Zahlungen über den sogenannten „Stabilitätspakt“ und zum anderen aus den Einsparungen, welche insgesamt über die Zurückstellung von Maßnahmen und die Beschränkung von Aufwendungen auf nur noch „Notwendiges“ erreicht wurden. Die Pandemie hat u. a. auch die Nutzung der Gebäude stark eingeschränkt, weshalb auch dies einen starken Einfluss auf die Aufwandsseite hatte.

Die Ergebnisrechnung sieht im Vergleich zur Haushaltsplanung auf der Ebene der Kontengruppen wie folgt aus:

4.3.2. Plan-Ist-Vergleich Ergebnisrechnung

Pos.	Ber.	Bezeichnung	Plan	Ist	Abweichung	
1		Steuern und ähnliche Abgaben	9.964.830 €	10.740.689 €	- 775.859 €	-8%
2	+	Zuweisungen und Zuwendungen, Umlagen	3.870.470 €	4.210.584 €	- 340.114 €	-9%
3	+	Aufgelöste Investitionszuwendungen und -beiträge	590.900 €	652.520 €	- 61.620 €	-10%
4	+	Sonstige Transfererträge	- €	6.534 €	- 6.534 €	
5	+	Entgelte für öffentliche Leistungen und Einrichtungen	1.256.900 €	1.327.423 €	- 70.523 €	-6%
6	+	Sonstige privatrechtliche Leistungsentgelte	475.050 €	328.636 €	146.414 €	31%
7	+	Kostenerstattungen und Kostenumlagen	220.890 €	278.136 €	- 57.246 €	-26%
8	+	Zinsen und ähnliche Erträge	14.400 €	10.681 €	3.719 €	26%
9	+	Aktiviere Eigenleistungen und Bestandsveränderungen	- €	90.545 €	- 90.545 €	
10	+	Sonstige ordentliche Erträge	282.000 €	316.381 €	- 34.381 €	-12%
11	=	Ordentlichen Erträge (Summe aus Nummern 1 bis 10)	16.675.440 €	17.962.129 €	- 1.286.689 €	-8%
12	-	Personalaufwendungen	- 4.341.960 €	- 4.157.555 €	- 184.405 €	-4%
13	-	Versorgungsaufwendungen	- €	- €	- €	
14	-	Aufwendungen für Sach- und Dienstleistungen	- 2.567.870 €	- 1.717.388 €	- 850.482 €	-33%
15	-	Abschreibungen	- 1.383.200 €	- 1.555.213 €	172.013 €	12%
16	-	Zinsen und ähnliche Aufwendungen	- 88.750 €	- 99.746 €	10.996 €	12%
17	-	Transferaufwendungen	- 8.084.810 €	- 7.360.995 €	- 723.815 €	-9%
18	-	Sonstige ordentliche Aufwendungen	- 740.720 €	- 842.857 €	102.137 €	14%
19	=	Ordentliche Aufwendungen (Summe aus Nummern 12 bis 18)	- 17.207.310 €	- 15.733.753 €	- 1.473.557 €	-9%
20	=	Ordentliches Ergebnis (Saldo aus Nummern 11 und 19)	- 531.870 €	2.228.376 €	- 2.760.246 €	
21	+	Außerordentliche Erträge	- €	31.021 €	- 31.021 €	
22	-	Außerordentliche Aufwendungen	- €	- €	- €	
23	=	Sonderergebnis (Saldo aus Nummern 21 und 22)	- €	31.021 €	- 31.021 €	
24	=	Gesamtergebnis (Summe aus Nummern 20 und 23)	- 531.870 €	2.259.396 €	- 2.791.266 €	

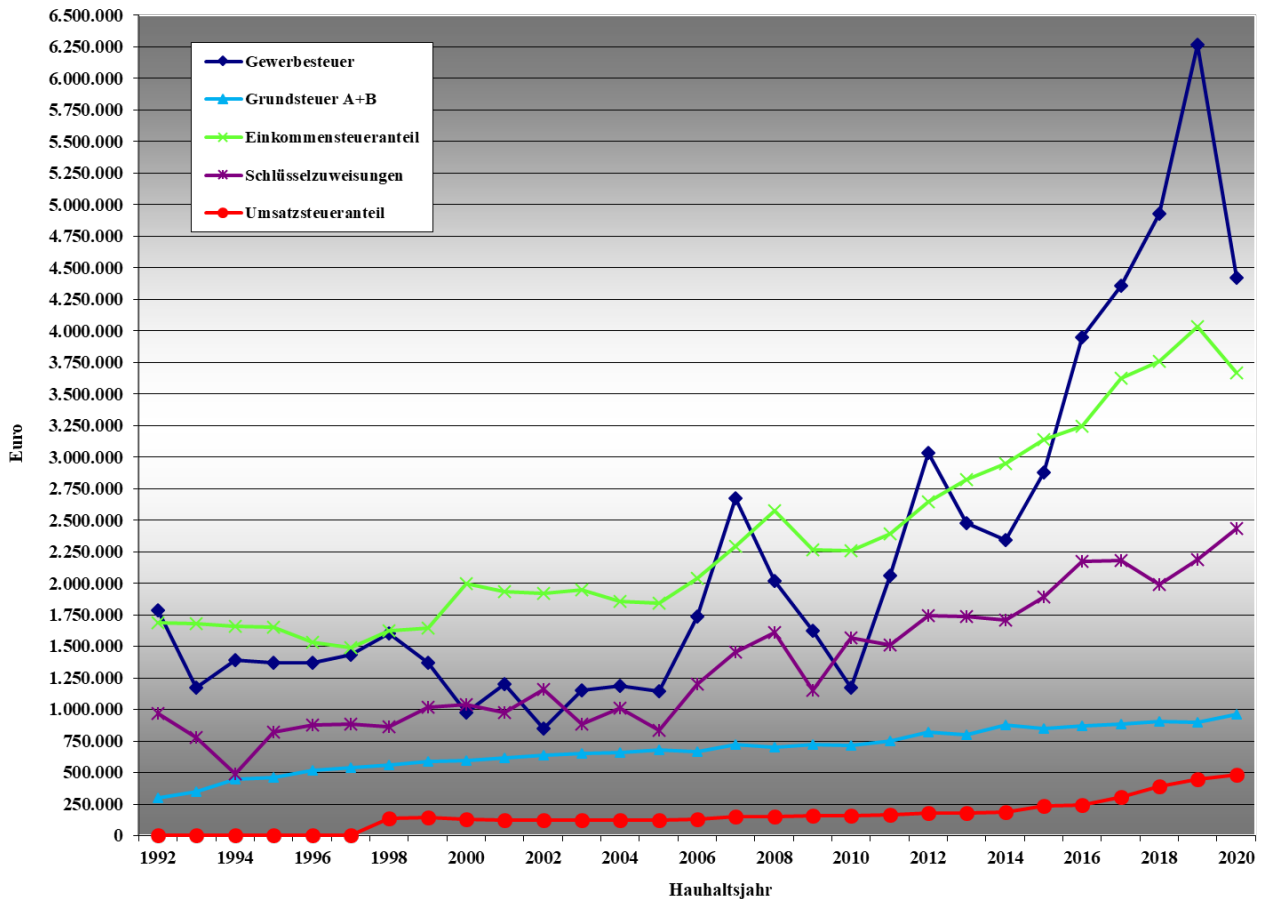
In Anlage 2 sind die wesentlichen Abweichungen (+/- 15.000 €) aufgelistet und z. T. kommentiert.

Markante Zahlen sind/waren bei der summierten Verbesserung der ordentlichen Erträge: „Gewerbsteuer-Kompensationsbetrag“ aus dem sog. Stabilitätspakt (+ 897.613 €), Gemeindeanteil an der Einkommensteuer (- 360.826 €), Schlüsselzuweisungen vom Land (+ 250.974 €), Gewerbesteuer (+ 221.852 €), Holzerlöse (- 168.416 €), Abwassergebühren (+ 90.318 €), Zuweisungen vom Land für Kindertagesstätten / Förderung pädagogische Leitungszeit (+ 150.724 €), Friedhofsgebühren (- 40.418 €).

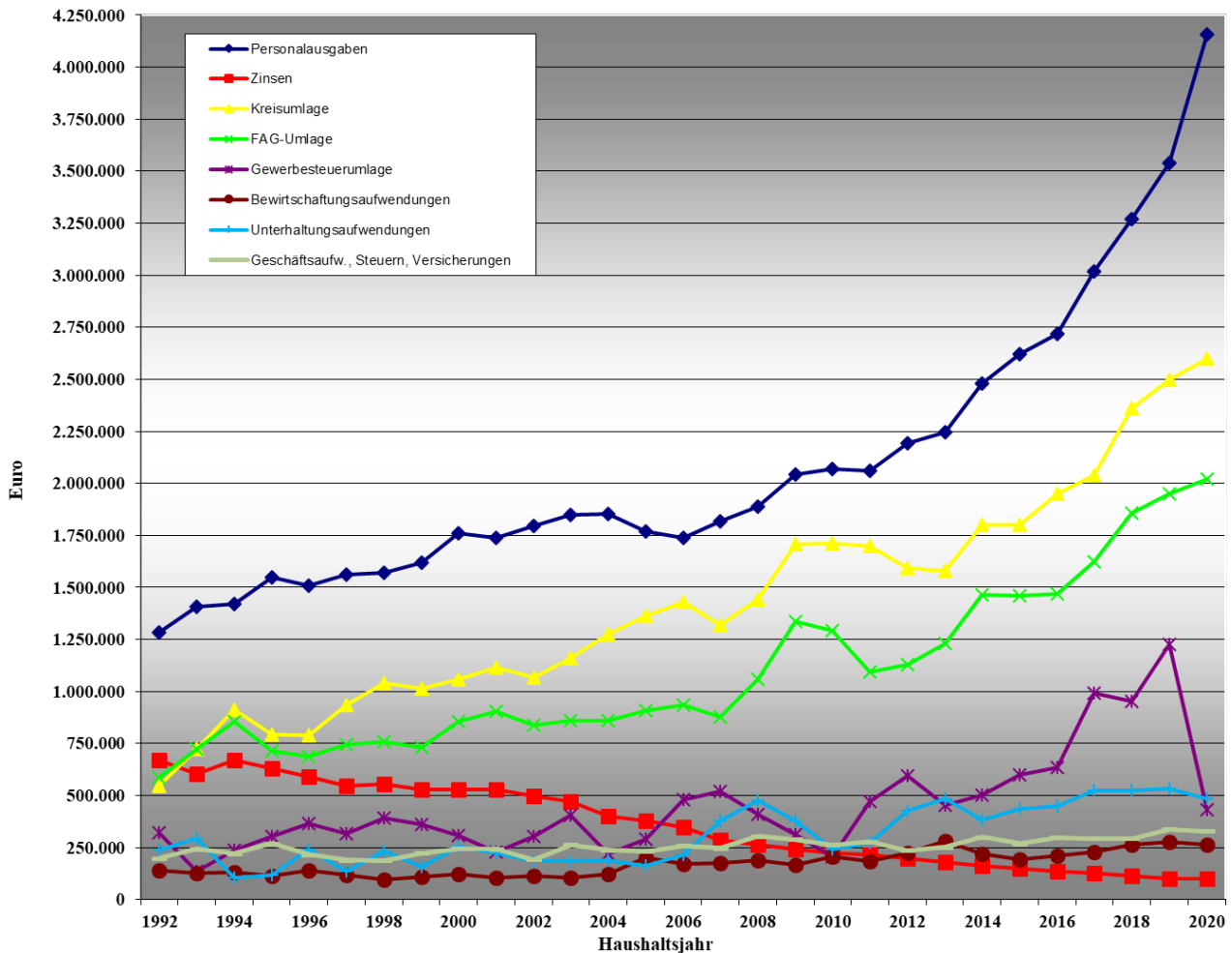
Größere Abweichungen bei den Aufwendungen waren u. a. bei folgenden Positionen zu verzeichnen: Entnahme aus der Rückstellung im Rahmen des Finanzausgleichs – erst 12/2020 beschlossen – (+ 531.914 €), Straßenunterhaltungsmaßnahmen – v.a. Sanierung der Robert-Bosch-Straße (- 237.804 €) , abzuführende Gewerbesteueranteile an die Stadt Rottweil (- 235.784 €), Personalaufwendungen summiert, s.o. (- 184.405 €).

Die folgenden Schaubilder zeigen die Entwicklung der „wichtigsten“ Einnahmen/Erträge und Ausgaben/Aufwendungen:

4.3.3. Entwicklung der wichtigsten Erträge seit 1992



4.3.4. Entwicklung der wichtigsten Aufwendungen seit 1992



4.3.5. Interne Leistungsverrechnungen

Nach § 14 der Gemeindehaushaltsverordnung ist als Grundlage für die Verwaltungssteuerung sowie für die Beurteilung der Wirtschaftlichkeit und Leistungsfähigkeit der Verwaltung für alle Aufgabenbereiche nach den örtlichen Bedürfnissen eine Kosten- und Leistungsrechnung zu führen. Die interne Leistungsverrechnung dient dazu, den Leistungsaustausch zwischen verschiedenen Teilhaushalten abzubilden. Aufwendungen oder Erträge, die im Teilhaushalt 1 im Zusammenhang mit der Erstellung einer Leistung, die als Vorleistung für den Teilhaushalt 2 erbracht wird, anfallen, sind weiterzugeben und führen so zu nicht zahlungswirksamen Erträgen bzw. Aufwendungen. Für die Buchung werden die Kontenarten 3811 und 4811 genutzt. Wesentlicher Faktor bei den inneren Verrechnungen ist die Umlageung der Aufwendung vom Produktbereich 11, mit Ausnahme des Produkts 1133, auf die einzelnen Produkte des Teilhaushaltes 2. Aufgrund dem „Neustart“ in die Doppik, konnten die internen Leistungsverrechnungen – außer den Bauhofaufwendungen – schlecht geschätzt werden und wurden somit in der Planung nicht berücksichtigt.

Beim Rechnungsabschluss wurden die tatsächlich angefallenen Kosten des Bauhofs entsprechend den Stundennachweisen aus dem Bauhofprogramm „Ares“ auf die einzelnen Produkte aufgeteilt. Des Weiteren werden ab 2020 die Leistungen der Querschnittsämter ebenfalls auf die entsprechenden Kostenstellen verteilt. Zur Verteilung der Kosten wurden die zugeordneten Personalstellen (meist „Köpfe“) und die Aufwendungen der Produkte als Grundlagen gewählt. Es ist zu beachten, dass diese Methoden immer nur einen „Näherungswert“ angeben und nicht die exakten

Kostenanteile (Aufwendungen) je Produkt widerspiegeln können. In Summe wurden interne Leistungsverrechnungen i. H. v. 1,84 Mio. € vorgenommen.

Aufgrund von Abschlussbuchungen nach der internen Leistungsverrechnung ist das Produkt 1122 „Finanzverwaltung, Kasse, Abgabewesen“ um 2.627,31 € nicht ausgeglichen.

4.3.6. Wesentliche kostenrechnende Einrichtungen

In den Kostendeckungsgraden sind die Erträge/Aufwendungen aus der internen Leistungsverrechnung berücksichtigt.

4.3.6.1. **Kindertagesstätten**

Kostendeckungsgrad = 40,1%

In den drei (kameralen) Vorjahren lag der Kostendeckungsgrad zwischen 33,8 % bis 41,1 %. Für die Kindertagesstätten in der Gesamtgemeinde – kommunale wie kirchliche Einrichtungen – wurden insgesamt 3.944.707 € aufgewendet (VJ: 2.536.004 €), darunter allerdings 704.360 € interne Leistungsverrechnungen. Demgegenüber stehen Erträge i. H. v. 1.581.541 € (VJ: 1.041.400 €), wovon 179.000 € Benutzungsgebühren (+ 6 % zum VJ), nur für die kommunalen Kindergärten(!), 1.212.924 € Landeszuweisungen (+ 49 % zum VJ), 73.244 € Zuweisungen des Landes aufgrund der Corona-Pandemie, 87.144 € aktivierte Eigenleistungen des Bauamts für den KiGa-Neubau und 29.229 € Kostenersätze etc. sind. Betrachtet man nur die kommunalen Kindergärten, so werden die entsprechenden Aufwendungen zu 12,3 % aus Benutzungsgebühren (inkl. „Corona-Hilfe“ des Landes) gedeckt (VJ: 12,9 %). Für die kirchlichen Einrichtungen entsteht ein Zuschussbedarf von 579.392 € (VJ: 648.730 €). Der interkommunale Kostenausgleich verursachte saldiert Aufwendungen von 40.932 €.

4.3.6.2. **Turn- u. Festhallen**

Kostendeckungsgrad = 14,3 %

In den drei (kameralen) Vorjahren lag der Kostendeckungsgrad zwischen 7,0 % bis 17,4 %. Für den Betrieb der Hallen sind im Haushaltsjahr Aufwendungen von 237.185 € angefallen (VJ: 149.491 €), inkl. 79.392 € an ILV. Dem stehen Erträge i. H. v. 34.090 € gegenüber (VJ: 26.026 €), davon 21.294 € Auflösungen aus Investitionszuweisungen. Dies bedeutet einen Zuschussbedarf i. H. v. 203.095 € (VJ: 123.465 €). Im Haushaltsplan wurde ein Zuschussbedarf i. H. v. 210.100 € einkalkuliert.

4.3.6.3. **Abwasserbeseitigung**

Kostendeckungsgrad = 109,8 % (mit ILV = 120,2 %)

In den drei Vorjahren lag der Kostendeckungsgrad zwischen 86,9 % bis 103,8 %. Ein Ausgleich der Unter- und Überdeckungen aus den Vorjahren führt teilweise dazu, dass in einem Jahr tatsächlich ein Kostendeckungsgrad von über 100 % zustande kommen kann. Im Haushaltsjahr wurden mit Gesamterträge i. H. v. 1.047.883 € erzielt (ohne ILV = 150.965 €), davon aus Gebühren 837.218 € - rund 90.000 € mehr als geplant. Mit Gesamtaufwendungen von 954.358 € (ohne ILV = 43.126 €) wurden rund 34.000 € weniger ausgegeben. 264.156 m³ Schmutzwasser wurden in Rechnung gestellt (VJ: 248.934 m³) und 611.254 m² für die Berechnung der Niederschlagswassergebühr zu Grunde gelegt (VJ: 600.750 m²). Es wurden Gebührenrückstellungen i. H. v. 14.126 € gebildet.

4.3.6.4. **Bestattungswesen**

Kostendeckungsgrad = 60,9 %

In den drei Vorjahren lag der Kostendeckungsgrad zwischen 39,7 % bis 47,8 %. Der Gebührenhaushalt des Bestattungswesens weist im Haushaltsjahr eine Unterdeckung von - 53.094 € aus (VJ: - 84.133 €). Für die Friedhöfe sind insgesamt 135.714 € an Aufwand (inkl. ILV) entstanden (VJ: 161.087 €), während Erträge i. H. v. 82.620 € erzielt wurden (+ 7 % zum VJ). Im Plan wurde mit einem Kostendeckungsgrad von ca. 79 % gerechnet. Da die Aufwendungen sogar unter den Werten

der Vorjahre lagen, ist das Nichterreichen des gewünschten Kostendeckungsgrads erneut auf die Anzahl der Sterbefälle und die gewählten Bestattungsformen zurückzuführen. Die Tendenz beim Kostendeckungsgrad geht auf jeden Fall weiter nach oben.

4.3.6.5. **Forstwirtschaft**

Kostendeckungsgrad = 72,4 % (mit ILV = 65,3 %)

In den drei Vorjahren lag der Kostendeckungsgrad zwischen 73,9 % bis 144,5 %. Das Produkt „Forstwirtschaft, Gemeindewald“ weist im ordentlichen Ergebnis eine Unterdeckung von - 89.803 € aus (VJ: - 70.875 €). Berücksichtigt man auch die internen Leistungsverrechnungen, welche jedoch in der Buchhaltung beim Forstamt nicht geführt werden, liegt die Unterdeckung sogar bei - 126.962 €. Es sind insgesamt 325.423 € an ordentlichem Aufwand (zzgl. 40.527 € ILV) entstanden (VJ: 271.163 €), während Erträge i. H. v. 235.620 € (zzgl. 3.368 € aus ILV) erzielt wurden (+ 19 % zum VJ). Im Plan wurde mit einem ordentl. Ergebnis i. H. v. 14.500 € gerechnet.

4.4. **Finanzrechnung**

4.4.1. Gesamtfinanzrechnung

In der Finanzrechnung wird die Entwicklung des Finanzierungsbestandes, d.h. die Liquidität nachgewiesen. Dort werden die Ein- und Auszahlungen aus laufender Verwaltungstätigkeit, aus Investitionstätigkeit und aus Finanzierungstätigkeit (Kreditaufnahmen und Tilgungen) abgebildet. Der Saldo der Finanzrechnung erhöht oder verringert den Bestand an liquiden Mitteln auf der Aktivseite der Bilanz.

Hinsichtlich der Finanzlage kann festgestellt werden, dass die Gemeindekasse stets Ihren Verpflichtungen nachkommen konnte und keine Kassenkredite erforderlich waren.

Die liquiden Mittel der Gemeinde betragen zum 31.12.2020: 3.894.876 €. Gegenüber dem Anfangsbestand von 3.136.413 € ergibt sich eine Erhöhung um 758.463 €.

Die im Vergleich zur Planung verbesserte Ergebnisrechnung wirkt sich auch auf die Finanzrechnung aus. Der Zahlungsmittelüberschuss aus laufender Verwaltungstätigkeit beläuft sich auf rund 2,24 Mio. €, gegenüber einem geplanten Zahlungsmittelüberschuss von rund 0,25 Mio. €. Zieht man hiervon die Tilgungszahlungen für bestehende Kredite (inkl. der eingegangenen Tilgungsleistungen der Kredite an die Wasserversorgung) ab, verbleibt ein Betrag in Höhe von rund 2,02 Mio. € zur Finanzierung neuer Investitionen.

An Einzahlungen aus Investitionstätigkeit waren rund 1,41 Mio. € geplant. Eingenommen wurden „nur“ rund 0,32 Mio. €. Ein Betrag i. H. v. 522.000 € an Zuweisungen für die neue Kindertagesstätte in Zimmern wurde im Jahr 2020 ins „Soll“ gestellt, ging tatsächlich aber erst im Folgejahr ein. Weitere 500.000 € werden in das Folgejahr übertragen (sog. „Ermächtigungsübertragungen“).

Bei den Investitionstätigkeiten waren Auszahlungen i. H. v. rund 5,08 Mio. € geplant. Tatsächlich in Anspruch genommen wurden Mittel i. H. v. rund 3,6 Mio. €. Ursache hierfür ist die Tatsache, dass einige Investitionen nicht begonnen bzw. noch nicht abgeschlossen wurden. Mittel i. H. v. insgesamt 755.400 € werden in das Folgejahr übertragen (sog. „Ermächtigungsübertragungen“). Dazu kommt, dass Mittel für den Erwerb von Grundstücken i. H. v. 648.103 € nicht in Anspruch genommen wurden. Dies sind v. a. ca. 203.000 € beim „allgemeinen Grunderwerb“ und 460.000 € für die weitere Wohnbauentwicklung „Zimmern-Ost“.

In Anlage 4 sind die wesentlichen Abweichungen (+/- 15.000 €) der Finanzrechnung / der Investitionen aufgelistet und z. T. kommentiert.

4.4.2. Plan-Ist-Vergleich Finanzrechnung

Pos.	Ber.	Bezeichnung	Plan	Ist	Abweichung	
1	+	Steuern, und ähnliche Abgaben	9.964.830 €	10.496.271 €	531.441 €	5%
2	+	Zuweisungen und Zuwendungen und allgemeine Umlagen	3.870.470 €	4.146.329 €	275.859 €	7%
3	+	Sonstige Transfereinzahlungen	- €	6.534 €	6.534 €	
4	+	Entgelte für öffentliche Leistungen oder Einrichtungen	1.256.900 €	1.303.790 €	46.890 €	4%
5	+	Sonstige privatrechtliche Leistungsentgelte	475.050 €	325.837 €	- 149.213 €	-31%
6	+	Kostenerstattungen und Kostenumlagen	220.890 €	151.231 €	- 69.659 €	-32%
7	+	Zinsen und ähnliche Einzahlungen	14.400 €	10.681 €	- 3.719 €	-26%
8	+	Sonstige haushaltswirksame Einzahlungen	275.500 €	285.405 €	9.905 €	4%
9	=	Summe der Einzahlungen aus laufender Verwaltungstätigkeit (Summe aus Nummern 1 bis 8, ohne außerordentliche zahlungswirksame Erträge aus Vermögensveräußerung)	16.078.040 €	16.726.078 €	648.038 €	4%
10	-	Personalauszahlungen	- 4.341.960 €	- 4.157.555 €	184.405 €	-4%
11	-	Versorgungsauszahlungen	- €	- €	- €	
12	-	Auszahlungen für Sach- und Dienstleistungen	- 2.567.870 €	- 1.712.474 €	855.396 €	-33%
13	-	Zinsen und ähnliche Auszahlungen	- 88.750 €	- 99.509 €	- 10.759 €	12%
14	-	Transferauszahlungen (ohne Investitionszuschüsse)	- 8.084.810 €	- 7.731.349 €	353.461 €	-4%
15	-	Sonstige haushaltswirksame Auszahlungen	- 740.720 €	- 785.189 €	- 44.469 €	6%
16	=	Summe der Auszahlungen aus laufender Verwaltungstätigkeit (Summe aus Nummern 10 bis 15)	- 15.824.110 €	- 14.486.076 €	1.338.034 €	-8%
17	=	Zahlungsmittelüberschuss/-bedarf des Ergebnishaushaltes (Saldo aus Nummern 9 und 16)	253.930 €	2.240.002 €	1.986.072 €	782%
18	+	Einzahlungen aus Investitionszuwendungen	1.042.000 €	10.500 €	- 1.031.500 €	-99%
19	+	Einzahlungen aus Investitionsbeiträgen und ähnlichen Entgelten für Investitionstätigkeit	182.400 €	150.251 €	- 32.149 €	-18%
20	+	Einzahlungen aus der Veräußerung von Sachvermögen	185.400 €	160.679 €	- 24.721 €	-13%
21	+	Einzahlungen aus der Veräußerung von Finanzvermögen	- €	- €	- €	
22	+	Einzahlungen für sonstige Investitionstätigkeit	- €	- €	- €	
23	=	Summe der Einzahlungen aus Investitionstätigkeit (Summe aus Nummern 18 bis 22)	1.409.800 €	321.430 €	- 1.088.370 €	-77%
24	-	Auszahlungen für den Erwerb von Grundstücken und Gebäuden	- 703.000 €	- 54.897 €	648.103 €	-92%
25	-	Auszahlungen für Baumaßnahmen	- 4.032.500 €	- 3.299.691 €	732.809 €	-18%
26	-	Auszahlungen für den Erwerb von beweglichem Sachvermögen	- 240.400 €	- 195.742 €	44.658 €	-19%
27	-	Auszahlungen für den Erwerb von Finanzvermögen	- €	- €	- €	
28	-	Auszahlungen für Investitionsfördermaßnahmen	- 89.600 €	- 32.463 €	57.137 €	-64%
29	-	Auszahlungen für den Erwerb von immateriellen Vermögensgegenständen	- 10.000 €	- 10.340 €	340 €	3%
30	=	Summe der Auszahlungen aus Investitionstätigkeit (Summe aus Nummern 24 bis 29)	- 5.075.500 €	- 3.593.134 €	1.482.366 €	-29%
31	=	Finanzierungsmittelüberschuss/-bedarf aus Investitionstätigkeit (Saldo aus Nummern 23 und 30)	- 3.665.700 €	- 3.271.703 €	393.997 €	-11%
32	=	Finanzierungsmittelüberschuss/-bedarf (Saldo aus Nummern 17 und 31)	- 3.411.770 €	- 1.031.701 €	2.380.069 €	-70%
33	+	Einzahlungen aus der Aufnahme von Krediten und wirtschaftlich vergleichbaren Vorgängen für Investitionen	60.770 €	60.767 €	3 €	0%
34	-	Auszahlungen für die Tilgung von Krediten und wirtschaftlich vergleichbaren Vorgängen für Investitionen	- 275.410 €	- 275.409 €	1 €	0%
35	=	Finanzierungsmittelüberschuss/-bedarf aus Finanzierungstätigkeit (Saldo aus Nummern 33 und 34)	- 214.640 €	- 214.642 €	2 €	0%
36	=	Änderung des Finanzmittelbestands zum Ende des Haushaltsjahres (Saldo aus Nummern 32 und 35)	- 3.626.410 €	- 1.246.343 €	2.380.067 €	
37	+	Haushaltsunwirksame Einzahlungen (u.a. durchlaufende Finanzmittel, Rückzahlungen von angelegten Kassenmitteln, Aufnahme von Kassenkrediten)	- €	22.846.915 €	22.846.915 €	
38	-	Haushaltsunwirksame Auszahlungen (u.a. durchlaufende Finanzmittel, Rückzahlungen von angelegten Kassenmitteln, Aufnahme von Kassenkrediten)	- €	- 20.842.109 €	- 20.842.109 €	
39	=	Überschuss/Bedarf aus haushaltswirksamen Einzahlungen und Auszahlungen (Saldo aus Nummern 37 und 38)	- €	2.004.806 €	2.004.806 €	
40	=	Anfangsbestand an Zahlungsmittel	3.137.746 €	3.137.746 €	0 €	
41	=	Veränderung des Bestands an Zahlungsmittel (Summe aus Nummern 36 und 39)	- 3.626.410 €	758.463 €	4.384.873 €	
42	=	Endbestand an Zahlungsmitteln am Ende des Haushaltsjahres (Saldo aus Nummern 40 und 41)	- 488.664 €	3.896.209 €	4.384.873 €	
		nachrichtlich:	- €	- €	- €	
43		den voraussichtlichen Bestand an inneren Darlehen zum Jahresende	- €	- €	- €	

4.5. Bilanz / Vermögensrechnung

Die Eröffnungsbilanz wurde am 03.06.2025 beschlossen.

In der Bilanz (Vermögensrechnung) wird die Entwicklung der Vermögenslage dargestellt. Sie gibt auf der Aktivseite Aufschluss über die Höhe und Zusammensetzung des Vermögens und auf der Passivseite über die Herkunft der Finanzierungsmittel. Zum 01.01.2020 betrug die Bilanzsumme der Eröffnungsbilanz 55.818.742 €. Die Bilanzsumme erhöhte sich zum 31.12.2020 um 1.655.511 € auf 57.474.253 €. Auf wesentliche Veränderungen, welche auf Zugängen oder Abgängen beruhen, wird nachfolgend eingegangen.

4.5.1. Erläuterungen zu Positionen der Bilanz - Aktivseite

4.5.1.1. Sachvermögen

Die Vermögensübersicht ist in der Anlage 6 beigefügt. Folgend werden die wesentlichen Veränderungen (Zu- und Abgänge) erläutert:

4.5.1.1.1. Immaterielle Vermögensgegenstände

AB 01.01.2020	EB 31.12.2020	Veränderung	Kurzbezeichnung
29.577,00 €	29.726,00 €	149,00 €	
	Zugang	6.617,80 €	Bauhofsoftware ARES
	Zugang	3.722,38 €	Lizenzen Regisafe
	Abgang	- 10.191,18 €	AfA

4.5.1.1.2. Unbebaute Grundstücke und grundstücksgleiche Rechte

AB 01.01.2020	EB 31.12.2020	Veränderung	Kurzbezeichnung
10.114.902,84 €	9.996.415,11 €	- 118.487,73 €	
	Zugang	8.258,39 €	Kauf Waldgrundstück Flst. 2120, Horgen
	Zugang	2.335,68 €	Kauf Waldgrundstück Flst. 294, Horgen
	Zugang	1.405,25 €	Kauf "kleinerer" Grundstücke (Flächen)
	Zugang	37.210,71 €	Kauf "Bergstr. 12"
	Zugang	65.499,00 €	Rückabwicklung Bauplatz "Zierenberg IV"
	Abgang	- 182.682,00 €	Verkauf 3 Bauplätze "Zierenberg IV"
	Abgang	- 21.994,92 €	Verkauf Bauplatz "Kapfberg"
	Abgang	- 24.489,24 €	Verkauf Bauplatz "Glaffenacker III"
	Abgang	- 422,20 €	Verkauf "kleinerer" Grundstücke (Flächen)
	Abgang	- 704,40 €	Korrektur EK wg. Abgang AG 7686
	Abgang	- 2.904,00 €	AfA
	Abgang	- 24.489,24 €	Verkauf Bauplatz "Glaffenacker III"
	Abgang	- 704,40 €	Korrektur EK wg. Abgang AG 7686
	Abgang	- 2.904,00 €	AfA

4.5.1.1.3. Bebaute Grundstücke und grundstücksgleiche Rechte

AB 01.01.2020	EB 31.12.2020	Veränderung	Kurzbezeichnung
10.529.392,06 €	12.352.056,69 €	1.822.664,63 €	
	Zugang	11.500,00 €	Umbau Mühlenweg 8
	Zugang	2.146.711,44 €	Bau "KiTa Albert-Mager-Straße"
	Zugang	2.911,51 €	KiGa Stetten (Rutsche)
	Zugang	5.256,03 €	Bodentrampolin GWRS
	Zugang	4.544,78 €	Ballfangzaun Alter Sportplatz
	Zugang	18.102,56 €	Lagerplatz Bauhof
	Zugang	16.083,27 €	Erwerb Krokousweg 1, Flözlingen
	Abgang	- 382.444,96 €	AfA

4.5.1.1.4. Infrastrukturvermögen

AB 01.01.2020	EB 31.12.2020	Veränderung	Kurzbezeichnung
23.719.527,10 €	24.227.435,55 €	507.908,45 €	
	Zugang	61.103,65 €	Kanalsanierung Eschachstr. (K5547)
	Zugang	5.000,00 €	Kanal Baugebiet "Glaffenäcker III" (Abrechnung)
	Zugang	196.574,52 €	Kanal Rathausstraße / Kirchstraße 2. BA
	Zugang	199.376,44 €	Kanal Rathausstraße / Tannstraße 1. BA
	Zugang	58.716,80 €	Kanal Sonnenhalde (Fußweg)
	Zugang	633.223,62 €	Straßenbau mit Beleuchtung Rathausstraße / Tannstraße 1. BA
	Zugang	426.145,59 €	Straßenbau Rathausstraße / Kirchstraße 2. BA
	Zugang	28.744,44 €	Stützmauer "Tannstr."
	Zugang	5.028,85 €	Zaun Fußweg "Sonnenhalde"
	Zugang	5.000,00 €	Straßenbau Baugebiet "Glaffenäcker III" (Abrechnung)
	Zugang	402,17 €	Straßenbau Friedhofweg (Abrechnungen)
	Zugang	10.157,05 €	Festplatzverteiler Stetten
	Zugang	25.310,55 €	Neue Urnenwand Friedhof Zimmern
	Zugang	40.523,65 €	Micro-Pipes Rathausstraße/Tannstraße 1. BA
	Zugang	21.954,05 €	Micro-Pipes Rathausstraße/Kirchstraße 2. BA
	Abgang	- 25.280,00 €	Verkauf "Straßenrestfläche", Flst. 1336/8, Zimmern
	Abgang	- 15.000,00 €	HA-Kanal / Verkauf 5 Bauplätze
	Abgang	- 328,80 €	Korrektur wg. EK wg. Abgang AG 7685 (doppelt)
	Abgang	- 28.710,18 €	Korrektur wg. EK wg. Abgang AG 7687 (doppelt)
	Abgang	- 167.359,43 €	Korrekturen EK wg. Abgang AG 7683 + 7684
	Zugang	21.742,96 €	Sonstiges
	Abgang	- 994.417,48 €	AfA

4.5.1.1.5. Maschinen und technische Anlagen, Fahrzeuge

AB 01.01.2020	EB 31.12.2020	Veränderung	Kurzbezeichnung
250.029,00 €	215.412,00 €	- 34.617,00 €	
	Abgang	- 34.617,00 €	AfA

4.5.1.1.6. Betriebs- und Geschäftsausstattung

AB 01.01.2020	EB 31.12.2020	Veränderung	Kurzbezeichnung
301.728,00 €	470.022,00 €	168.294,00 €	
	Zugang	166.078,74 €	Neue KiTa Zimmern: Einrichtung
	Zugang	1.743,44 €	Rathaus: Möblierung
	Zugang	1.399,44 €	Bauhof: PC
	Zugang	2.540,06 €	Feuerwehr: 2 Schlauchtragekörbe (Waldbrand)
	Zugang	6.841,56 €	Feuerwehr: 4 Wärmebildkameras
	Zugang	7.027,87 €	GWRS: Digitalausstattung
	Zugang	6.231,46 €	GWRS: Ausstattung, Geräte
	Zugang	29.742,40 €	Holzhütten für den Weihnachtsmarkt
	Zugang	1.332,84 €	KiGa Stetten: PC
	Zugang	2.732,00 €	Forst: Funkkeil etc.
	Abgang	- 57.375,81 €	AfA

4.5.1.1.7. Anlagen im Bau

AB 01.01.2020	EB 31.12.2020	Veränderung	Kurzbezeichnung
851.567,67 €	264.338,50 €	- 587.229,17 €	
	Zugang	100.638,35 €	Neubau "Neue Sporthalle"
	Zugang	22.965,96 €	Neue Maschinenhalle Bauhof
	Abgang	- 177.625,89 €	Kanal Rathausstraße / Tannstraße 1. BA
	Abgang	- 533.207,59 €	Straßenbau Rathausstr./Tannstr. 1. BA

4.5.1.2. Finanzvermögen

AB 01.01.2020	EB 31.12.2020	Veränderung	Kurzbezeichnung
9.019.757,70 €	8.868.235,24 €	- 151.522,46 €	
1.011.558,16 €	1.011.558,16 €	- €	Sonstige Beteiligungen und Kapitaleinlagen in Zweckverbänden oder anderen kommunalen Zusammenschlüsse
503.255,31 €	503.255,31 €	- €	Sondervermögen
767.765,93 €	706.998,93 €	- 60.767,00 €	Ausleihungen
3.000.000,00 €	1.000.000,00 €	- 2.000.000,00 €	Wertpapiere und sonstige Einlagen
556.265,08 €	947.985,20 €	391.720,12 €	Öffentlich-rechtliche Forderungen, Forderungen aus Transferleistungen
44.499,93 €	803.561,54 €	759.061,61 €	Privatrechtliche Forderungen
3.136.413,29 €	3.894.876,10 €	758.462,81 €	Liquide Mittel

Die Anteile an verbundenen Unternehmen (Zweckverband Abwasserreinigung Eschachtal, 4IT / früher KIRU und Wirtschaftsförderungsgesellschaft Schwarzwald-Baar-Heuberg mbH) sind mit 1.011.558 € gleich geblieben. Ebenso das Sondervermögen (Stammkapital + Allgemeine Rücklage Eigenbetrieb Wasserversorgung) mit 503.255 €.

Die Ausleihungen haben sich aufgrund der Rückzahlung der Trägerdarlehen an den Eigenbetrieb Wasserversorgung auf 706.999 € reduziert.

Das Festgeld bei der KSK Rottweil hat sich zum Bilanzstichtag von 3,0 Mio. € auf 1,0 Mio. € reduziert. Die liquiden Mittel sind dagegen auf ca. 3,9 Mio. € angestiegen.

Die Forderungen beinhalten fast ausschließlich kurzfristige Forderungen.

4.5.1.3. Sonderposten für geleistete Investitionszuschüsse

AB 01.01.2020	EB 31.12.2020	Veränderung	Kurzbezeichnung
1.002.261,00 €	1.050.612,00 €	48.351,00 €	
	Zugang	73.467,14 €	Anteil Erneuerungen Kläranlage Rottweil
	Zugang	31.668,41 €	Beteiligung Sammler "Spitalhöhe" /Aufweitung
	Zugang	2.980,73 €	Anteil Garderobe KiGa Horgen
	Zugang	12.149,99 €	Anteil Breitbandausbau GWRS Zimmern
	Abgang	- 71.915,27 €	AfA

4.5.2. Erläuterungen zu Positionen der Bilanz - Passivseite

4.5.2.1. Eigenkapital

AB 01.01.2020	EB 31.12.2020	Veränderung	Kurzbezeichnung
34.852.386,42 €	34.663.160,18 €	- 189.226,24 €	Korrekturen

Im Zuge des Jahresabschlusses 2020 wurde eine Bilanzkorrektur vorgenommen. Soweit bei der erstmaligen Erfassung und Bewertung in der Eröffnungsbilanz Vermögensgegenstände oder Sonderposten nicht, oder mit einem zu niedrigen Wert angesetzt worden sind, so ist in der späteren Bilanz der unterlassene Ansatz nachzuholen. Die Berichtigung ist hierbei mit dem Basiskapital zu verrechnen, da an den Anfangsbestände der Eröffnungsbilanz nichts mehr korrigiert werden darf. Ebenso verhält es sich, wenn zu viele Vermögensgegenstände mitaufgenommen wurden. Der Ansatz ist auszubuchen.

Folgende Anlagegüter wurden v.a. zu viel (doppelt) mitaufgenommen:

AnlageNr.	Bezeichnung	Typ	Produkt	Konto	Korrektur
007684	Flst. 1064, Zimmern	Grundstück	5380000000	0341	- 141.726,04 €
007683	Flst. 1058/13, Zimmern	Grundstück	5380000000	0341	- 25.633,39 €
007685	Flst. 1071/7, Zimmern	Grundstück	5410010000	0341	- 328,80 €
007686	Flst. 1085/2, Zimmern	Grundstück	1133000000	0120	- 704,40 €
007687	Stützmauer Flst. 1091/1; Zi.	Bauwerk	5410010000	0320	- 28.744,44 €
007687	Stützmauer antl. AfA.	Bauwerk	5410010000	0320	+ 34,26 €
007297	Micro-Pipes Infrastruktur	Bauwerk	5360010000	0390	+ 460,65 €
007291	SBL Rathausstr. 1. BA	Bauwerk	5410020000	0350	+ 7.415,92 €
Gesamt (Basiskapital):					- 189.226,24 €

Es erfolgten Abgänge bzw. Korrekturen im Anlagevermögen auf der Aktivseite. Die Berichtigung wurde auf der Passivseite im Basiskapital nachgeholt. Die Korrekturen wurden nach § 63 Abs. 1 GemHVO ergebnisneutral gegen das Eigenkapital gebucht.

4.5.2.2. Ergebnisrücklagen

AB 01.01.2020	EB 31.12.2020	Veränderung	Kurzbezeichnung
- €	2.259.396,21 €	2.259.396,21 €	
- €	2.243.120,63 €	2.243.120,63 €	aus Überschüssen des ordentl. Ergebnisses
- €	31.020,60 €	31.020,60 €	aus Überschüssen des Sonderergebnisses

Nach § 49 Abs. 3 Satz 1 GemHVO werden beide Ergebnisse den Rücklagen zugeführt.

4.5.2.3. Sonderposten

AB 01.01.2020	EB 31.12.2020	Veränderung	Kurzbezeichnung
15.577.112,00 €	15.614.510,00 €	37.398,00 €	
	Zugang	9.000,00 €	Zuschuss Bund, KiTa Stetten (Krippengruppe)
	Zugang	522.000,00 €	Zuschuss Land Neubau KiTa "Albert-Mager-Straße"
	Zugang	13.094,46 €	aus Abwasserbeiträgen
	Zugang	129.983,94 €	aus Erschließungsbeiträgen
	Zugang	14.391,48 €	aus KES-Beiträgen
	Zugang	1.500,00 €	Spende für Bodentrampolin GWRS
	Abgang	- 652.571,88 €	AfA / Auflösungen

4.5.2.4. Rückstellungen

AB 01.01.2020	EB 31.12.2020	Veränderung	Kurzbezeichnung
1.303.855,32 €	786.067,62 €	- 517.787,70 €	
56.535,00 €	56.535,00 €	- €	Stilllegungs- und Nachsorgerückstellungen für die Erddeponie "Mockelesgrund"
11.661,32 €	25.787,62 €	14.126,30 €	Gebührenüberschussrückstellungen aus Abwassergebühren
1.235.659,00 €	703.745,00 €	- 531.914,00 €	FAG-Rückstellungen

Die FAG-Rückstellungen berechnen sich auf Grundlage der Gewerbesteuermehreinnahmen in Bezug auf den 3-Jahresdurchschnitt der vorangegangenen Jahre. Im Jahr 2020 waren aufgrund dieser Systematik keine FAG-Rückstellungen zu bilden. Die in 2018 zugeführten Beträge wurden planmäßig in 2020 aufgelöst.

Rückstellungen für drohende Verpflichtungen aus Bürgschaften und Gewährleistungen mussten nicht gebildet werden.

4.5.2.5. Verbindlichkeiten

AB 01.01.2020	EB 31.12.2020	Veränderung	Kurzbezeichnung
3.542.954,87 €	3.564.840,61 €	21.885,74 €	
2.252.683,50 €	1.977.274,02 €	- 275.409,48 €	aus Kreditaufnahmen
864.877,49 €	802.768,89 €	- 62.108,60 €	aus Contracting-Projekt(en)
417.867,26 €	647.482,66 €	229.615,40 €	aus Lieferungen und Leistungen
- €	88.156,98 €	88.156,98 €	aus Transferleistungen
7.526,62 €	49.158,06 €	41.631,44 €	Sonstige

Die Verbindlichkeiten aus Lieferungen und Leistungen und aus Transferleistungen beinhalten fast ausschließlich kurzfristige Verbindlichkeiten.

4.5.2.6. Passive Rechnungsabgrenzung

AB 01.01.2020	EB 31.12.2020	Veränderung	Kurzbezeichnung
542.433,76 €	586.278,47 €	43.844,71 €	Grabnutzungsgebühren

4.6. Haushaltsausgleich

Zur Beurteilung des Haushaltsausgleichs wird die Ergebnisrechnung herangezogen. Gemäß § 24 GemHVO ist der Haushalt ausgeglichen, wenn die ordentlichen Aufwendungen durch ordentliche Erträge gedeckt sind (Stufe 1 des Haushaltsausgleichs).

Im Jahr 2020 ist ein ordentliches Ergebnis in Höhe von 2.228.375,61 € festzustellen. Der gesetzliche Haushaltsausgleich kann somit mehr als erreicht werden. Dies stellt auch die Rücklage des ordentlichen Ergebnisses zum 31.12.2020 dar (Stufe 2).

Darüber hinaus konnte ein Sonderergebnis von 31.020,60 € aus den außerordentlichen Erträgen und Aufwendungen festgestellt werden. Dieses wird der Rücklage aus Überschüssen des Sonderergebnisses zugeführt, welches ebenfalls zum Haushaltsausgleich künftiger Jahre verwendet werden kann (Stufe 3).

Mit beiden Rücklagen besitzt die Gemeinde Zimmern ob Rottweil einen „Puffer“, um mögliche negative Ergebnisse in den künftigen Jahren auszugleichen und damit trotzdem den gesetzlichen Haushaltsausgleich zu erreichen.

4.7. Lagebericht – Gesamtbeurteilung

Das Jahr 2020 hat sich trotz der „Corona-Pandemie“ besser entwickelt als im Laufe des Jahres befürchtet. Die Gewerbesteuererträge überstiegen mit 4,42 Mio. € den Planansatz um rund 222.000 €. Hinzu kam die Gewerbesteuerkompensationszahlung des Landes i. H. v. 897.613 €. Der gesetzliche Haushaltsausgleich konnte somit sehr gut erreicht und ein ordentliches Ergebnis von über 2,2 Mio. € erzielt werden.

Die Gemeinde konnte ständig ihren Zahlungsverpflichtungen nachkommen. Die Finanzausstattung erhöht sich zum Jahresende. Die Finanzierung der bisher bzw. in Zukunft geplanten Maßnahmen ist weiterhin gewährleistet.

5. Anhang zum Jahresabschluss

5.1. Allgemeine Hinweise

Der Jahresabschluss gibt Aufschluss über die am Abschlussstichtag bestehende Vermögens-, Schulden-, Ertrags- und Finanzlage der Gemeinde und informiert über das Ergebnis der Haushaltswirtschaft des abgelaufenen Haushaltsjahres. Weiterhin werden alle erläuterungsbedürftigen Posten der Bilanz und der Ergebnisrechnung entsprechend der vorgegebenen Bilanzgliederung des § 52 Abs. 3 und 4 GemHVO dargestellt.

5.2. Angaben zur Haushaltsstruktur

Gem. § 4 Abs. 1 GemHVO ist der Gesamthaushalt in Teilhaushalte zu gliedern. Dabei können die Teilhaushalte nach den vorgegebenen Produktbereichen oder nach der örtlichen Organisationsstruktur gebildet werden. Bei der Gemeinde Zimmern ob Rottweil wurde der Gesamthaushalt in 3 Teilhaushalte nach Produkten unterteilt:

Der Teilhaushalt 1 "Innere Verwaltung" (Produktbereich 11) bündelt alle internen Produktgruppen/Produkte, die von einer Verwaltungseinheit für die andere Verwaltungseinheit erbracht werden. Bei diesen Produkten werden keine direkten, sondern indirekten Leistungen an den Bürger erbracht. Hierunter fallen Service- und Steuerungsprodukte wie Gemeinderat, Organisation und EDV, Personalwesen, Finanzverwaltung, Bauamt, Gebäudemanagement und Grundstücksverwaltung,

Bauhof, etc. Diese internen Produkte werden größtenteils auf die externen Produkte des Teilhaushalts 2 verrechnet.

Der Teilhaushalt 2 "Leistungen für die Bürger" fasst alle externe Produkte (die für die Bürger bzw. Abnehmer außerhalb der Verwaltung erbracht werden) zusammen. Darunter fallen alle Produkte (Produktbereich 12-57), die nicht in den THH1 und THH3 enthalten sind, bspw. Einwohnerwesen, Standesamt, Brandschutz, Schulen, Kindertagesstätten, Soziale Einrichtungen, Hallen, Räumliche Planung, Bauen und Wohnen, Friedhöfe, Forstwirtschaft etc..

Der Teilhaushalt 3 "Allgemeine Finanzwirtschaft" stellt die Finanzierungstätigkeit dar (Grund- und Gewerbesteuer, Hunde- und Vergnügungssteuer, Anteil an der Einkommenssteuer, Umsatzsteueranteil, Familienleistungsausgleich, kommunaler Finanzausgleich und die entsprechenden Umlagen, Kreisumlage).

5.3. Bilanzierungs- und Bewertungsmethoden

Bei der Erfassung und Bewertung von Vermögensgegenständen, Schulden und Rechnungsabgrenzungsposten fanden die Bewertungsvorgaben der §§ 40 – 46 GemHVO Anwendung. Diese Paragraphen wurden durch die Erläuterungen zur Eröffnungsbilanz der Gemeinde Zimmern ob Rottweil konkretisiert, welche auch für die Bewertung von Vermögensgegenständen, Schulden und Rechnungsabgrenzungsposten nach Aufstellung der Eröffnungsbilanz maßgeblich sind. Ebenso werden die Vorgaben des Leitfadens zur Bilanzierung in der jeweils gültigen Auflage angewendet. Die Aktivierungspflicht für das bewegliche Vermögen ergibt sich aus § 38 Abs. 4 GemHVO. Die Aktivierungsgrenze wurde in Zimmern ob Rottweil auf **1.000 € netto** festgelegt.

Sofern Rückstellungen gebildet wurden, decken sie alle erkennbaren Verpflichtungen in angemessener oder gesetzlich zulässiger Höhe ab. Weitere Angaben sind den Erläuterungen zu den einzelnen Bilanzposten und den Positionen der Ergebnisrechnung zu entnehmen.

5.4. Übersicht über die in Anspruch genommenen Verpflichtungsermächtigungen

Verpflichtungsermächtigungen stellen die Ermächtigung dar, im Finanzhaushalt zu Lasten eines künftigen Haushaltsjahres Verpflichtungen einzugehen, die in späteren Haushaltsjahren zu investiven Auszahlungen führen werden. Soweit solche Verpflichtungsermächtigungen aus dem Haushaltsjahr 2020 daher zum 31.12.2020 bereits in Anspruch genommen waren, stellt dies eine Vorbelastung eines künftigen Haushaltsjahres dar. Sind Verpflichtungen überplanmäßig eingegangen, so ist die Höhe der tatsächlich eingegangenen Verpflichtungen anzugeben. Im Jahr 2020 wurden keine solchen Verpflichtungen eingegangen.

5.5. Finanzierung der Investitionen

Die gesamten Auszahlungen für Investitionen in 2020 von 3.593.134 € konnten vollumfänglich aus Investitionszuschüssen und -beiträgen (321.430 €), aus der Veräußerung von Sachvermögen sowie aus dem Überschuss der laufenden Verwaltungstätigkeit finanziert werden. Eine Kreditaufnahme war nicht erforderlich.

5.6. Pensionsrückstellungen

Gemäß § 53 Abs. 2 Nr. 4 GemHVO muss die Gemeinde den auf sie entfallenden Anteil an den beim Kommunalen Versorgungsverband Baden-Württemberg (KVBW), aufgrund von § 27 Abs. 4 des Gesetzes über den Kommunalen Versorgungsverband, gebildeten Pensionsrückstellungen im Anhang des Jahresabschlusses ausweisen. Zum Stichtag 31.12.2020 betragen diese: **3.678.624 €**

5.7. Übersicht über die übernommenen Bürgschaften zum 31.12.2020

Die Ausfallhaftung gegenüber der L-Bank aufgrund privater Bau-Förderdarlehen, gem. § 88 GemO und den Wohnraumförderbedingungen des Landes Baden-Württemberg, wird zum 31.12. mit **326.303,68 €** (1/3 aus 978.911,04 €) ausgewiesen.

Valutierte Bürgschaften bspw. an Sportvereine existieren keine.


5.8. Ökokonto

Das Ökokonto ist ein naturschutzrechtliches bzw. baurechtliches Instrument. Ein Ökokonto ist grundsätzlich kein Vermögensgegenstand. Dabei handelt es sich um ein „virtuelles Guthabenkonto“, das für den Ausgleich späterer Eingriffe in Natur und Landschaft zur Verfügung steht. Der Stand des Ökokontos beträgt zum 31.12.2020 voraussichtlich ca. **482.177 Ökopunkte**, ohne Verzinsung von Punkten. Da es noch keine einheitliche Plattform für die „baurechtlichen“ Ökopunkte gibt, sind dies Zahlen aus einer internen Auflistung.

6. Abschlussbeurkundungen

Sämtliche Bücher und Verzeichnisse für das Haushaltsjahr 2020 wurden abgeschlossen. Der Jahresabschluss 2020 wurde für die Gemeindeprüfungsanstalt prüfungsbereit gefertigt. Die Bücher- und Kassenführung wurde überwacht und deren Richtigkeit bestätigt.

Zimmern ob Rottweil, den 16.01.2026



Martin Weiss
Kämmerer

Die Jahresrechnung 2020 wurde durch Beschluss des Gemeinderates vom **27.01.2026** festgestellt.

Zimmern ob Rottweil, den 28.01.2026



Martin Weiss
Kämmerer



Carmen Merz
Bürgermeisterin

7. Anlagen zum Anhang / Jahresabschluss

- 7.1. Teilergebnisrechnung
- 7.2. Wesentliche Abweichungen der Ergebnisrechnung
- 7.3. Teilfinanzrechnung
- 7.4. Wesentliche Abweichungen der Finanzrechnung
- 7.5. Gesamtübersicht der Investitionsrechnung
- 7.6. Finanzrechnung der Investitionsmaßnahmen
- 7.7. Vermögensübersicht
- 7.8. Entwicklung der Liquidität
- 7.9. Stand der Rücklagen
- 7.10. Schuldenübersicht
- 7.11. Übersicht über die Übertragung von Haushaltsermächtigungen



Teilergebnisrechnung mit Planvergleich 2020

Gemeinde: 01 Zimmern ob Rottweil

Produktbereich	11	Innere Verwaltung
Produktgruppe	1110	Steuerung inkl. Rathäuser
Produkt	111000	Steuerung inkl. Rathäuser
Unterprodukt	11100000	Steuerung inkl. Rathäuser
Leistung	1110000000	Steuerung inkl. Rathäuser

Nr.	Ertrags- und Aufwandsarten		Ergebnis	Fortgeschrieb.	Ergebnis	Vergleich	Ergänz. Fest-	Ermächtigungs-	verfügbare	Ermächtigungs-
			Vorjahr	Ansatz	Haushaltsjahr	Ergeb./ Ansatz	legung im	übertragung	Mittel abzgl.	übertragung
			EUR	EUR	EUR	(Sp. 3 - Sp. 2)	HH-Vollzug	aus Vorjahr	Ergebnis	ins Folgejahr
		1	2	3	4	5	6	7	8	
2	+	Zuweisungen und Zuwendungen, Umlagen	0,00	65.000,00	16.680,12	-48.319,88	0,00	0,00	48.319,88	0,00
3	+	Aufgelöste Investitionszuwendungen und -beiträge	0,00	2.400,00	2.363,00	-37,00	0,00	0,00	37,00	0,00
6	+	Sonstige privatrechtliche Leistungsentgelte	0,00	0,00	209,11	209,11	0,00	0,00	-209,11	0,00
7	+	Kostenerstattungen und Kostenumlagen	0,00	17.700,00	27.438,90	9.738,90	0,00	0,00	-9.738,90	0,00
11	=	Anteilige ordentliche Erträge (Summe aus Nummern 1 bis 10)	0,00	85.100,00	46.691,13	-38.408,87	0,00	0,00	38.408,87	0,00
12	-	Personalaufwendungen	0,00	-354.310,00	-363.056,85	-8.746,85	0,00	0,00	8.746,85	0,00
14	-	Aufwendungen für Sach- und Dienstleistungen	0,00	-200.000,00	-89.306,98	110.693,02	0,00	0,00	-110.693,02	0,00
15	-	Abschreibungen	0,00	-15.500,00	-23.782,44	-8.282,44	0,00	0,00	8.282,44	0,00
18	-	Sonstige ordentliche Aufwendungen	0,00	-82.300,00	-79.872,86	2.427,14	0,00	0,00	-2.427,14	0,00
19	=	Anteilige ordentliche Aufwendungen (Summe aus Nummern 12 bis 18)	0,00	-652.110,00	-556.019,13	96.090,87	0,00	0,00	-96.090,87	0,00
20	=	Anteiliges ordentliches Ergebnis (Saldo aus Nummern 11 und 19)	0,00	-567.010,00	-509.328,00	57.682,00	0,00	0,00	-57.682,00	0,00
21	+	Erträge aus internen Leistungen	0,00	0,00	620.837,83	620.837,83	0,00	0,00	-620.837,83	0,00
22	-	Aufwendungen aus internen Leistungen	0,00	-29.000,00	-111.509,83	-82.509,83	0,00	0,00	82.509,83	0,00
24	=	Kalkulatorisches Ergebnis (Saldo aus Nummern 21 bis 23)	0,00	-29.000,00	509.328,00	538.328,00	0,00	0,00	-538.328,00	0,00
25	=	Nettoressourcenbedarf/-überschuss (Summe aus Nummern 20 und 24)	0,00	-596.010,00	0,00	596.010,00	0,00	0,00	-596.010,00	0,00



Teilergebnisrechnung mit Planvergleich 2020

Gemeinde: 01 Zimmern ob Rottweil

Produktbereich	11	Innere Verwaltung
Produktgruppe	1120	Organisation und EDV
Produkt	112000	Organisation und EDV
Unterprodukt	11200000	Organisation und EDV
Leistung	1120000000	Organisation und EDV

Nr.	Ertrags- und Aufwandsarten		Ergebnis	Fortgeschrieb.	Ergebnis	Vergleich	Ergänz. Fest-	Ermächtigungs-	verfügbare	Ermächtigungs-
			Vorjahr	Ansatz	Haushaltsjahr	Ergeb./ Ansatz	legung im	übertragung	Mittel abzgl.	übertragung
			EUR	EUR	EUR	(Sp. 3 - Sp. 2)	HH-Vollzug	aus Vorjahr	Ergebnis	ins Folgejahr
		1	2	3	4	5	6	7	8	
7	+	Kostenerstattungen und Kostenumlagen	0,00	13.900,00	29.907,46	16.007,46	0,00	0,00	-16.007,46	0,00
11	=	Anteilige ordentliche Erträge (Summe aus Nummern 1 bis 10)	0,00	13.900,00	29.907,46	16.007,46	0,00	0,00	-16.007,46	0,00
12	-	Personalaufwendungen	0,00	-239.120,00	-234.524,82	4.595,18	0,00	0,00	-4.595,18	0,00
14	-	Aufwendungen für Sach- und Dienstleistungen	0,00	-78.100,00	-75.097,32	3.002,68	0,00	0,00	-3.002,68	0,00
15	-	Abschreibungen	0,00	-25.400,00	-25.475,38	-75,38	0,00	0,00	75,38	0,00
18	-	Sonstige ordentliche Aufwendungen	0,00	-46.500,00	-58.878,65	-12.378,65	0,00	0,00	12.378,65	0,00
19	=	Anteilige ordentliche Aufwendungen (Summe aus Nummern 12 bis 18)	0,00	-389.120,00	-393.976,17	-4.856,17	0,00	0,00	4.856,17	0,00
20	=	Anteiliges ordentliches Ergebnis (Saldo aus Nummern 11 und 19)	0,00	-375.220,00	-364.068,71	11.151,29	0,00	0,00	-11.151,29	0,00
21	+	Erträge aus internen Leistungen	0,00	0,00	388.844,84	388.844,84	0,00	0,00	-388.844,84	0,00
22	-	Aufwendungen aus internen Leistungen	0,00	0,00	-24.776,13	-24.776,13	0,00	0,00	24.776,13	0,00
24	=	Kalkulatorisches Ergebnis (Saldo aus Nummern 21 bis 23)	0,00	0,00	364.068,71	364.068,71	0,00	0,00	-364.068,71	0,00
25	=	Nettoressourcenbedarf/-überschuss (Summe aus Nummern 20 und 24)	0,00	-375.220,00	0,00	375.220,00	0,00	0,00	-375.220,00	0,00



Teilergebnisrechnung mit Planvergleich 2020

Gemeinde: 01 Zimmern ob Rottweil

Produktbereich	11	Innere Verwaltung
Produktgruppe	1121	Personalwesen
Produkt	112100	Personalwesen
Unterprodukt	11210000	Personalwesen
Leistung	1121000000	Personalwesen

Nr.	Ertrags- und Aufwandsarten		Ergebnis	Fortgeschrieb.	Ergebnis	Vergleich	Ergänz. Fest-	Ermächtigungs-	verfügbare	Ermächtigungs-
			Vorjahr	Ansatz	Haushaltsjahr	Ergeb./ Ansatz	legung im	übertragung	Mittel abzgl.	übertragung
			EUR	EUR	EUR	(Sp. 3 - Sp. 2)	HH-Vollzug	aus Vorjahr	Ergebnis	ins Folgejahr
		1	2	3	4	5	6	7	8	
12	-	Personalaufwendungen	0,00	-65.680,00	-64.933,24	746,76	0,00	0,00	-746,76	0,00
14	-	Aufwendungen für Sach- und Dienstleistungen	0,00	-1.500,00	-3.129,50	-1.629,50	0,00	0,00	1.629,50	0,00
18	-	Sonstige ordentliche Aufwendungen	0,00	-5.600,00	-16.776,49	-11.176,49	0,00	0,00	11.176,49	0,00
19	=	Anteilige ordentliche Aufwendungen (Summe aus Nummern 12 bis 18)	0,00	-72.780,00	-84.839,23	-12.059,23	0,00	0,00	12.059,23	0,00
20	=	Anteiliges ordentliches Ergebnis (Saldo aus Nummern 11 und 19)	0,00	-72.780,00	-84.839,23	-12.059,23	0,00	0,00	12.059,23	0,00
21	+	Erträge aus internen Leistungen	0,00	0,00	94.256,85	94.256,85	0,00	0,00	-94.256,85	0,00
22	-	Aufwendungen aus internen Leistungen	0,00	0,00	-9.417,62	-9.417,62	0,00	0,00	9.417,62	0,00
24	=	Kalkulatorisches Ergebnis (Saldo aus Nummern 21 bis 23)	0,00	0,00	84.839,23	84.839,23	0,00	0,00	-84.839,23	0,00
25	=	Nettoressourcenbedarf/-überschuss (Summe aus Nummern 20 und 24)	0,00	-72.780,00	0,00	72.780,00	0,00	0,00	-72.780,00	0,00



Teilergebnisrechnung mit Planvergleich 2020

Gemeinde: 01 Zimmern ob Rottweil

Produktbereich	11	Innere Verwaltung
Produktgruppe	1122	Finanzverwaltung, Kasse, Abgabenwesen
Produkt	112200	Finanzverwaltung, Kasse, Abgabenwesen
Unterprodukt	11220000	Finanzverwaltung, Kasse, Abgabenwesen
Leistung	1122000000	Finanzverwaltung, Kasse, Abgabenwesen

Nr.	Ertrags- und Aufwandsarten		Ergebnis	Fortgeschrieb.	Ergebnis	Vergleich	Ergänz. Fest-	Ermächtigungs-	verfügbare	Ermächtigungs-
			Vorjahr	Ansatz	Haushaltsjahr	Ergeb./ Ansatz	legung im	übertragung	Mittel abzgl.	übertragung
			EUR	EUR	EUR	(Sp. 3 - Sp. 2)	HH-Vollzug	aus Vorjahr	Ergebnis	ins Folgejahr
		1	2	3	4	5	6	7	8	
5	+	Entgelte für öffentlich Leistungen und Einrichtungen	0,00	0,00	1.143,45	1.143,45	0,00	0,00	-1.143,45	0,00
7	+	Kostenerstattungen und Kostenumlagen	0,00	67.500,00	72.013,68	4.513,68	0,00	0,00	-4.513,68	0,00
10	+	Sonstige ordentliche Erträge	0,00	26.000,00	44.083,86	18.083,86	0,00	0,00	-18.083,86	0,00
11	=	Anteilige ordentliche Erträge (Summe aus Nummern 1 bis 10)	0,00	93.500,00	117.240,99	23.740,99	0,00	0,00	-23.740,99	0,00
12	-	Personalaufwendungen	0,00	-448.580,00	-447.779,67	800,33	0,00	0,00	-800,33	0,00
14	-	Aufwendungen für Sach- und Dienstleistungen	0,00	-16.500,00	-11.440,29	5.059,71	0,00	0,00	-5.059,71	0,00
15	-	Abschreibungen	0,00	0,00	-1.037,40	-1.037,40	0,00	0,00	1.037,40	0,00
18	-	Sonstige ordentliche Aufwendungen	0,00	-24.000,00	-37.970,74	-13.970,74	0,00	0,00	13.970,74	0,00
19	=	Anteilige ordentliche Aufwendungen (Summe aus Nummern 12 bis 18)	0,00	-489.080,00	-498.228,10	-9.148,10	0,00	0,00	9.148,10	0,00
20	=	Anteiliges ordentliches Ergebnis (Saldo aus Nummern 11 und 19)	0,00	-395.580,00	-380.987,11	14.592,89	0,00	0,00	-14.592,89	0,00
21	+	Erträge aus internen Leistungen	0,00	0,00	420.644,92	420.644,92	0,00	0,00	-420.644,92	0,00
22	-	Aufwendungen aus internen Leistungen	0,00	0,00	-42.285,12	-42.285,12	0,00	0,00	42.285,12	0,00
24	=	Kalkulatorisches Ergebnis (Saldo aus Nummern 21 bis 23)	0,00	0,00	378.359,80	378.359,80	0,00	0,00	-378.359,80	0,00
25	=	Nettoressourcenbedarf/-überschuss (Summe aus Nummern 20 und 24)	0,00	-395.580,00	-2.627,31	392.952,69	0,00	0,00	-392.952,69	0,00



Teilergebnisrechnung mit Planvergleich 2020

Gemeinde: 01 Zimmern ob Rottweil

Produktbereich	11	Innere Verwaltung
Produktgruppe	1124	Bauamt
Produkt	112400	Bauamt
Unterprodukt	11240000	Bauamt
Leistung	1124000000	Bauamt

Nr.	Ertrags- und Aufwandsarten		Ergebnis	Fortgeschrieb.	Ergebnis	Vergleich	Ergänz. Fest-	Ermächtigungs-	verfügbare	Ermächtigungs-
			Vorjahr	Ansatz	Haushaltsjahr	Ergeb./ Ansatz	legung im	übertragung	Mittel abzgl.	übertragung
			EUR	EUR	EUR	(Sp. 3 - Sp. 2)	HH-Vollzug	aus Vorjahr	Ergebnis	ins Folgejahr
		1	2	3	4	5	6	7	8	
5	+	Entgelte für öffentlich Leistungen und Einrichtungen	0,00	200,00	0,00	-200,00	0,00	0,00	200,00	0,00
7	+	Kostenerstattungen und Kostenumlagen	0,00	19.000,00	25.791,49	6.791,49	0,00	0,00	-6.791,49	0,00
11	=	Anteilige ordentliche Erträge (Summe aus Nummern 1 bis 10)	0,00	19.200,00	25.791,49	6.591,49	0,00	0,00	-6.591,49	0,00
12	-	Personalaufwendungen	0,00	-140.790,00	-145.334,89	-4.544,89	0,00	0,00	4.544,89	0,00
14	-	Aufwendungen für Sach- und Dienstleistungen	0,00	-2.000,00	-326,42	1.673,58	0,00	0,00	-1.673,58	0,00
18	-	Sonstige ordentliche Aufwendungen	0,00	-5.100,00	-7.872,75	-2.772,75	0,00	0,00	2.772,75	0,00
19	=	Anteilige ordentliche Aufwendungen (Summe aus Nummern 12 bis 18)	0,00	-147.890,00	-153.534,06	-5.644,06	0,00	0,00	5.644,06	0,00
20	=	Anteiliges ordentliches Ergebnis (Saldo aus Nummern 11 und 19)	0,00	-128.690,00	-127.742,57	947,43	0,00	0,00	-947,43	0,00
21	+	Erträge aus internen Leistungen	0,00	0,00	144.866,32	144.866,32	0,00	0,00	-144.866,32	0,00
22	-	Aufwendungen aus internen Leistungen	0,00	0,00	-17.123,75	-17.123,75	0,00	0,00	17.123,75	0,00
24	=	Kalkulatorisches Ergebnis (Saldo aus Nummern 21 bis 23)	0,00	0,00	127.742,57	127.742,57	0,00	0,00	-127.742,57	0,00
25	=	Nettoressourcenbedarf/-überschuss (Summe aus Nummern 20 und 24)	0,00	-128.690,00	0,00	128.690,00	0,00	0,00	-128.690,00	0,00



Teilergebnisrechnung mit Planvergleich 2020

Gemeinde: 01 Zimmern ob Rottweil

Produktbereich 11 Innere Verwaltung
 Produktgruppe 1125 Bauhof
 Produkt 112500 Bauhof
 Unterprodukt 11250000 Bauhof
 Leistung 1125000000 Bauhof

Nr.	Ertrags- und Aufwandsarten		Ergebnis	Fortgeschrieb.	Ergebnis	Vergleich	Ergänz. Fest-	Ermächtigungs-	verfügbare	Ermächtigungs-
			Vorjahr	Ansatz	Haushaltsjahr	Ergeb./ Ansatz	legung im	übertragung	Mittel abzgl.	übertragung
			EUR	EUR	EUR	(Sp. 3 - Sp. 2)	HH-Vollzug	aus Vorjahr	Ergebnis	ins Folgejahr
		1	2	3	4	5	6	7	8	
6	+	Sonstige privatrechtliche Leistungsentgelte	0,00	1.100,00	12.330,36	11.230,36	0,00	0,00	-11.230,36	0,00
7	+	Kostenerstattungen und Kostenumlagen	0,00	47.000,00	62.399,99	15.399,99	0,00	0,00	-15.399,99	0,00
9	+	Aktivierete Eigenleistungen und Bestandsveränderungen	0,00	0,00	2.662,53	2.662,53	0,00	0,00	-2.662,53	0,00
11	=	Anteilige ordentliche Erträge (Summe aus Nummern 1 bis 10)	0,00	48.100,00	77.392,88	29.292,88	0,00	0,00	-29.292,88	0,00
12	-	Personalaufwendungen	0,00	-794.810,00	-716.744,98	78.065,02	0,00	0,00	-78.065,02	0,00
14	-	Aufwendungen für Sach- und Dienstleistungen	0,00	-88.000,00	-115.234,82	-27.234,82	0,00	0,00	27.234,82	0,00
15	-	Abschreibungen	0,00	-38.100,00	-38.652,80	-552,80	0,00	0,00	552,80	0,00
18	-	Sonstige ordentliche Aufwendungen	0,00	-24.230,00	-33.885,04	-9.655,04	0,00	0,00	9.655,04	0,00
19	=	Anteilige ordentliche Aufwendungen (Summe aus Nummern 12 bis 18)	0,00	-945.140,00	-904.517,64	40.622,36	0,00	0,00	-40.622,36	0,00
20	=	Anteiliges ordentliches Ergebnis (Saldo aus Nummern 11 und 19)	0,00	-897.040,00	-827.124,76	69.915,24	0,00	0,00	-69.915,24	0,00
21	+	Erträge aus internen Leistungen	0,00	897.040,00	1.056.618,27	159.578,27	0,00	0,00	-159.578,27	0,00
22	-	Aufwendungen aus internen Leistungen	0,00	0,00	-229.493,51	-229.493,51	0,00	0,00	229.493,51	0,00
24	=	Kalkulatorisches Ergebnis (Saldo aus Nummern 21 bis 23)	0,00	897.040,00	827.124,76	-69.915,24	0,00	0,00	69.915,24	0,00
25	=	Nettoressourcenbedarf/-überschuss (Summe aus Nummern 20 und 24)	0,00	0,00	0,00	0,00	0,00	0,00	0,00	0,00



Teilergebnisrechnung mit Planvergleich 2020

Gemeinde: 01 Zimmern ob Rottweil

Produktbereich	11	Innere Verwaltung
Produktgruppe	1133	Grundstücksmanagement, allgemeine Gebäude und Räumlichkeiten
Produkt	113300	Grundstücksmanagement, allgemeine Gebäude und Räumlichkeiten
Unterprodukt	11330000	Grundstücksverkehr, Grundstücksverwaltung
Leistung	1133000000	Grundstücksverkehr, Grundstücksverwaltung

Nr.	Ertrags- und Aufwandsarten		Ergebnis	Fortgeschrieb.	Ergebnis	Vergleich	Ergänz. Fest-	Ermächtigungs-	verfügbare	Ermächtigungs-
			Vorjahr	Ansatz	Haushaltsjahr	Ergeb./ Ansatz	legung im	übertragung	Mittel abzgl.	übertragung
			EUR	EUR	EUR	(Sp. 3 - Sp. 2)	HH-Vollzug	aus Vorjahr	Ergebnis	ins Folgejahr
		1	2	3	4	5	6	7	8	
6	+	Sonstige privatrechtliche Leistungsentgelte	0,00	8.400,00	9.324,76	924,76	0,00	0,00	-924,76	0,00
11	=	Anteilige ordentliche Erträge (Summe aus Nummern 1 bis 10)	0,00	8.400,00	9.324,76	924,76	0,00	0,00	-924,76	0,00
14	-	Aufwendungen für Sach- und Dienstleistungen	0,00	-3.000,00	-1.247,37	1.752,63	0,00	0,00	-1.752,63	0,00
15	-	Abschreibungen	0,00	0,00	-257,79	-257,79	0,00	0,00	257,79	0,00
18	-	Sonstige ordentliche Aufwendungen	0,00	-11.000,00	-13.843,78	-2.843,78	0,00	0,00	2.843,78	0,00
19	=	Anteilige ordentliche Aufwendungen (Summe aus Nummern 12 bis 18)	0,00	-14.000,00	-15.348,94	-1.348,94	0,00	0,00	1.348,94	0,00
20	=	Anteiliges ordentliches Ergebnis (Saldo aus Nummern 11 und 19)	0,00	-5.600,00	-6.024,18	-424,18	0,00	0,00	424,18	0,00
22	-	Aufwendungen aus internen Leistungen	0,00	-2.000,00	-973,25	1.026,75	0,00	0,00	-1.026,75	0,00
24	=	Kalkulatorisches Ergebnis (Saldo aus Nummern 21 bis 23)	0,00	-2.000,00	-973,25	1.026,75	0,00	0,00	-1.026,75	0,00
25	=	Nettoressourcenbedarf/-überschuss (Summe aus Nummern 20 und 24)	0,00	-7.600,00	-6.997,43	602,57	0,00	0,00	-602,57	0,00



Teilergebnisrechnung mit Planvergleich 2020

Gemeinde: 01 Zimmern ob Rottweil

Produktbereich	11	Innere Verwaltung
Produktgruppe	1133	Grundstücksmanagement, allgemeine Gebäude und Räumlichkeiten
Produkt	113300	Grundstücksmanagement, allgemeine Gebäude und Räumlichkeiten
Unterprodukt	11330010	Allgemeine Gebäude und Räumlichkeiten
Leistung	1133001010	Sonstige öffentliche Gebäude, Wohnungen, Mehrzweckräume, Arche

Nr.	Ertrags- und Aufwandsarten		Ergebnis	Fortgeschrieb.	Ergebnis	Vergleich	Ergänz. Fest-	Ermächtigungs-	verfügbare	Ermächtigungs-
			Vorjahr	Ansatz	Haushaltsjahr	Ergeb./ Ansatz	legung im	übertragung	Mittel abzgl.	übertragung
			EUR	EUR	EUR	(Sp. 3 - Sp. 2)	HH-Vollzug	aus Vorjahr	Ergebnis	ins Folgejahr
		1	2	3	4	5	6	7	8	
5	+	Entgelte für öffentlich Leistungen und Einrichtungen	0,00	1.000,00	811,43	-188,57	0,00	0,00	188,57	0,00
6	+	Sonstige privatrechtliche Leistungsentgelte	0,00	0,00	5.688,72	5.688,72	0,00	0,00	-5.688,72	0,00
11	=	Anteilige ordentliche Erträge (Summe aus Nummern 1 bis 10)	0,00	1.000,00	6.500,15	5.500,15	0,00	0,00	-5.500,15	0,00
12	-	Personalaufwendungen	0,00	-430,00	0,00	430,00	0,00	0,00	-430,00	0,00
14	-	Aufwendungen für Sach- und Dienstleistungen	0,00	-39.300,00	-21.641,51	17.658,49	0,00	0,00	-17.658,49	0,00
15	-	Abschreibungen	0,00	-4.200,00	-9.402,00	-5.202,00	0,00	0,00	5.202,00	0,00
17	-	Transferaufwendungen	0,00	-16.000,00	-15.172,69	827,31	0,00	0,00	-827,31	0,00
18	-	Sonstige ordentliche Aufwendungen	0,00	-5.160,00	-4.694,40	465,60	0,00	0,00	-465,60	0,00
19	=	Anteilige ordentliche Aufwendungen (Summe aus Nummern 12 bis 18)	0,00	-65.090,00	-50.910,60	14.179,40	0,00	0,00	-14.179,40	0,00
20	=	Anteiliges ordentliches Ergebnis (Saldo aus Nummern 11 und 19)	0,00	-64.090,00	-44.410,45	19.679,55	0,00	0,00	-19.679,55	0,00
22	-	Aufwendungen aus internen Leistungen	0,00	-31.000,00	-17.155,99	13.844,01	0,00	0,00	-13.844,01	0,00
24	=	Kalkulatorisches Ergebnis (Saldo aus Nummern 21 bis 23)	0,00	-31.000,00	-17.155,99	13.844,01	0,00	0,00	-13.844,01	0,00
25	=	Nettoressourcenbedarf/-überschuss (Summe aus Nummern 20 und 24)	0,00	-95.090,00	-61.566,44	33.523,56	0,00	0,00	-33.523,56	0,00



Teilergebnisrechnung mit Planvergleich 2020

Gemeinde: 01 Zimmern ob Rottweil

Produktbereich	12	Sicherheit und Ordnung
Produktgruppe	1210	Statistik und Wahlen
Produkt	121000	Statistik und Wahlen
Unterprodukt	12100000	Statistik und Wahlen
Leistung	1210000000	Statistik und Wahlen

Nr.	Ertrags- und Aufwandsarten		Ergebnis	Fortgeschrieb.	Ergebnis	Vergleich	Ergänz. Fest-	Ermächtigungs-	verfügbare	Ermächtigungs-
			Vorjahr	Ansatz	Haushaltsjahr	Ergeb./ Ansatz	legung im	übertragung	Mittel abzgl.	übertragung
			EUR	EUR	EUR	(Sp. 3 - Sp. 2)	HH-Vollzug	aus Vorjahr	Ergebnis	ins Folgejahr
		1	2	3	4	5	6	7	8	
14	-	Aufwendungen für Sach- und Dienstleistungen	0,00	0,00	-395,00	-395,00	0,00	0,00	395,00	0,00
18	-	Sonstige ordentliche Aufwendungen	0,00	-1.000,00	-315,10	684,90	0,00	0,00	-684,90	0,00
19	=	Anteilige ordentliche Aufwendungen (Summe aus Nummern 12 bis 18)	0,00	-1.000,00	-710,10	289,90	0,00	0,00	-289,90	0,00
20	=	Anteiliges ordentliches Ergebnis (Saldo aus Nummern 11 und 19)	0,00	-1.000,00	-710,10	289,90	0,00	0,00	-289,90	0,00
22	-	Aufwendungen aus internen Leistungen	0,00	0,00	-42,33	-42,33	0,00	0,00	42,33	0,00
24	=	Kalkulatorisches Ergebnis (Saldo aus Nummern 21 bis 23)	0,00	0,00	-42,33	-42,33	0,00	0,00	42,33	0,00
25	=	Nettoressourcenbedarf/-überschuss (Summe aus Nummern 20 und 24)	0,00	-1.000,00	-752,43	247,57	0,00	0,00	-247,57	0,00



Teilergebnisrechnung mit Planvergleich 2020

Gemeinde: 01 Zimmern ob Rottweil

Produktbereich	12	Sicherheit und Ordnung
Produktgruppe	1220	Ordnungswesen
Produkt	122000	Ordnungswesen
Unterprodukt	12200000	Ordnungswesen
Leistung	1220000000	Ordnungswesen

Nr.	Ertrags- und Aufwandsarten		Ergebnis	Fortgeschrieb.	Ergebnis	Vergleich	Ergänz. Fest-	Ermächtigungs-	verfügbare	Ermächtigungs-
			Vorjahr	Ansatz	Haushaltsjahr	Ergeb./ Ansatz	legung im	übertragung	Mittel abzgl.	übertragung
			EUR	EUR	EUR	(Sp. 3 - Sp. 2)	HH-Vollzug	aus Vorjahr	Ergebnis	ins Folgejahr
		1	2	3	4	5	6	7	8	
5	+	Entgelte für öffentlich Leistungen und Einrichtungen	0,00	200,00	116,00	-84,00	0,00	0,00	84,00	0,00
7	+	Kostenerstattungen und Kostenumlagen	0,00	40,00	36,00	-4,00	0,00	0,00	4,00	0,00
10	+	Sonstige ordentliche Erträge	0,00	0,00	75,00	75,00	0,00	0,00	-75,00	0,00
11	=	Anteilige ordentliche Erträge (Summe aus Nummern 1 bis 10)	0,00	240,00	227,00	-13,00	0,00	0,00	13,00	0,00
14	-	Aufwendungen für Sach- und Dienstleistungen	0,00	-1.800,00	-12.626,24	-10.826,24	0,00	0,00	10.826,24	0,00
15	-	Abschreibungen	0,00	-3.000,00	-2.986,00	14,00	0,00	0,00	-14,00	0,00
17	-	Transferaufwendungen	0,00	-16.120,00	-16.192,80	-72,80	0,00	0,00	72,80	0,00
18	-	Sonstige ordentliche Aufwendungen	0,00	-2.200,00	-305,88	1.894,12	0,00	0,00	-1.894,12	0,00
19	=	Anteilige ordentliche Aufwendungen (Summe aus Nummern 12 bis 18)	0,00	-23.120,00	-32.110,92	-8.990,92	0,00	0,00	8.990,92	0,00
20	=	Anteiliges ordentliches Ergebnis (Saldo aus Nummern 11 und 19)	0,00	-22.880,00	-31.883,92	-9.003,92	0,00	0,00	9.003,92	0,00
22	-	Aufwendungen aus internen Leistungen	0,00	-2.000,00	-2.034,94	-34,94	0,00	0,00	34,94	0,00
24	=	Kalkulatorisches Ergebnis (Saldo aus Nummern 21 bis 23)	0,00	-2.000,00	-2.034,94	-34,94	0,00	0,00	34,94	0,00
25	=	Nettoressourcenbedarf/-überschuss (Summe aus Nummern 20 und 24)	0,00	-24.880,00	-33.918,86	-9.038,86	0,00	0,00	9.038,86	0,00



Teilergebnisrechnung mit Planvergleich 2020

Gemeinde: 01 Zimmern ob Rottweil

Produktbereich	12	Sicherheit und Ordnung
Produktgruppe	1222	Einwohnerwesen
Produkt	122200	Einwohnerwesen
Unterprodukt	12220000	Einwohnerwesen
Leistung	1222000000	Einwohnerwesen

Nr.	Ertrags- und Aufwandsarten		Ergebnis	Fortgeschrieb.	Ergebnis	Vergleich	Ergänz. Fest-	Ermächtigungs-	verfügbare	Ermächtigungs-
			Vorjahr	Ansatz	Haushaltsjahr	Ergeb./ Ansatz	legung im	übertragung	Mittel abzgl.	übertragung
			EUR	EUR	EUR	(Sp. 3 - Sp. 2)	HH-Vollzug	aus Vorjahr	Ergebnis	ins Folgejahr
		1	2	3	4	5	6	7	8	
5	+	Entgelte für öffentlich Leistungen und Einrichtungen	0,00	41.500,00	35.550,39	-5.949,61	0,00	0,00	5.949,61	0,00
11	=	Anteilige ordentliche Erträge (Summe aus Nummern 1 bis 10)	0,00	41.500,00	35.550,39	-5.949,61	0,00	0,00	5.949,61	0,00
12	-	Personalaufwendungen	0,00	-75.720,00	-75.812,76	-92,76	0,00	0,00	92,76	0,00
14	-	Aufwendungen für Sach- und Dienstleistungen	0,00	0,00	-505,75	-505,75	0,00	0,00	505,75	0,00
18	-	Sonstige ordentliche Aufwendungen	0,00	-31.000,00	-24.741,24	6.258,76	0,00	0,00	-6.258,76	0,00
19	=	Anteilige ordentliche Aufwendungen (Summe aus Nummern 12 bis 18)	0,00	-106.720,00	-101.059,75	5.660,25	0,00	0,00	-5.660,25	0,00
20	=	Anteiliges ordentliches Ergebnis (Saldo aus Nummern 11 und 19)	0,00	-65.220,00	-65.509,36	-289,36	0,00	0,00	289,36	0,00
22	-	Aufwendungen aus internen Leistungen	0,00	0,00	-24.069,70	-24.069,70	0,00	0,00	24.069,70	0,00
24	=	Kalkulatorisches Ergebnis (Saldo aus Nummern 21 bis 23)	0,00	0,00	-24.069,70	-24.069,70	0,00	0,00	24.069,70	0,00
25	=	Nettoressourcenbedarf/-überschuss (Summe aus Nummern 20 und 24)	0,00	-65.220,00	-89.579,06	-24.359,06	0,00	0,00	24.359,06	0,00



Teilergebnisrechnung mit Planvergleich 2020

Gemeinde: 01 Zimmern ob Rottweil

Produktbereich	12	Sicherheit und Ordnung
Produktgruppe	1223	Personenstandswesen
Produkt	122300	Personenstandswesen
Unterprodukt	12230000	Personenstandswesen
Leistung	1223000000	Personenstandswesen

Nr.	Ertrags- und Aufwandsarten		Ergebnis	Fortgeschrieb.	Ergebnis	Vergleich	Ergänz. Fest-	Ermächtigungs-	verfügbare	Ermächtigungs-
			Vorjahr	Ansatz	Haushaltsjahr	Ergeb./ Ansatz	legung im	übertragung	Mittel abzgl.	übertragung
			EUR	EUR	EUR	(Sp. 3 - Sp. 2)	HH-Vollzug	aus Vorjahr	Ergebnis	ins Folgejahr
		1	2	3	4	5	6	7	8	
5	+	Entgelte für öffentlich Leistungen und Einrichtungen	0,00	5.000,00	6.011,00	1.011,00	0,00	0,00	-1.011,00	0,00
6	+	Sonstige privatrechtliche Leistungsentgelte	0,00	200,00	444,50	244,50	0,00	0,00	-244,50	0,00
11	=	Anteilige ordentliche Erträge (Summe aus Nummern 1 bis 10)	0,00	5.200,00	6.455,50	1.255,50	0,00	0,00	-1.255,50	0,00
14	-	Aufwendungen für Sach- und Dienstleistungen	0,00	-3.700,00	-131,15	3.568,85	0,00	0,00	-3.568,85	0,00
18	-	Sonstige ordentliche Aufwendungen	0,00	-2.080,00	-1.561,41	518,59	0,00	0,00	-518,59	0,00
19	=	Anteilige ordentliche Aufwendungen (Summe aus Nummern 12 bis 18)	0,00	-5.780,00	-1.692,56	4.087,44	0,00	0,00	-4.087,44	0,00
20	=	Anteiliges ordentliches Ergebnis (Saldo aus Nummern 11 und 19)	0,00	-580,00	4.762,94	5.342,94	0,00	0,00	-5.342,94	0,00
22	-	Aufwendungen aus internen Leistungen	0,00	0,00	-256,53	-256,53	0,00	0,00	256,53	0,00
24	=	Kalkulatorisches Ergebnis (Saldo aus Nummern 21 bis 23)	0,00	0,00	-256,53	-256,53	0,00	0,00	256,53	0,00
25	=	Nettoressourcenbedarf/-überschuss (Summe aus Nummern 20 und 24)	0,00	-580,00	4.506,41	5.086,41	0,00	0,00	-5.086,41	0,00



Teilergebnisrechnung mit Planvergleich 2020

Gemeinde: 01 Zimmern ob Rottweil

Produktbereich	12	Sicherheit und Ordnung
Produktgruppe	1260	Brandschutz, Freiwillige Feuerwehr
Produkt	126000	Brandschutz, Freiwillige Feuerwehr
Unterprodukt	12600000	Brandschutz, Freiwillige Feuerwehr
Leistung	1260000000	Brandschutz, Freiwillige Feuerwehr

Nr.	Ertrags- und Aufwandsarten		Ergebnis	Fortgeschrieb.	Ergebnis	Vergleich	Ergänz. Fest-	Ermächtigungs-	verfügbare	Ermächtigungs-
			Vorjahr	Ansatz	Haushaltsjahr	Ergeb./ Ansatz	legung im	übertragung	Mittel abzgl.	übertragung
			EUR	EUR	EUR	(Sp. 3 - Sp. 2)	HH-Vollzug	aus Vorjahr	Ergebnis	ins Folgejahr
			1	2	3	4	5	6	7	8
2	+	Zuweisungen und Zuwendungen, Umlagen	0,00	9.380,00	10.500,00	1.120,00	0,00	0,00	-1.120,00	0,00
3	+	Aufgelöste Investitionszuwendungen und -beiträge	0,00	2.300,00	2.267,00	-33,00	0,00	0,00	33,00	0,00
5	+	Entgelte für öffentlich Leistungen und Einrichtungen	0,00	4.000,00	21.912,81	17.912,81	0,00	0,00	-17.912,81	0,00
6	+	Sonstige privatrechtliche Leistungsentgelte	0,00	100,00	0,00	-100,00	0,00	0,00	100,00	0,00
11	=	Anteilige ordentliche Erträge (Summe aus Nummern 1 bis 10)	0,00	15.780,00	34.679,81	18.899,81	0,00	0,00	-18.899,81	0,00
12	-	Personalaufwendungen	0,00	0,00	-90,62	-90,62	0,00	0,00	90,62	0,00
14	-	Aufwendungen für Sach- und Dienstleistungen	0,00	-148.000,00	-87.796,54	60.203,46	0,00	0,00	-60.203,46	0,00
15	-	Abschreibungen	0,00	-16.600,00	-17.080,62	-480,62	0,00	0,00	480,62	0,00
17	-	Transferaufwendungen	0,00	-2.600,00	-2.325,00	275,00	0,00	0,00	-275,00	0,00
18	-	Sonstige ordentliche Aufwendungen	0,00	-31.300,00	-38.307,50	-7.007,50	0,00	0,00	7.007,50	0,00
19	=	Anteilige ordentliche Aufwendungen (Summe aus Nummern 12 bis 18)	0,00	-198.500,00	-145.600,28	52.899,72	0,00	0,00	-52.899,72	0,00
20	=	Anteiliges ordentliches Ergebnis (Saldo aus Nummern 11 und 19)	0,00	-182.720,00	-110.920,47	71.799,53	0,00	0,00	-71.799,53	0,00
22	-	Aufwendungen aus internen Leistungen	0,00	-10.000,00	-40.645,83	-30.645,83	0,00	0,00	30.645,83	0,00
24	=	Kalkulatorisches Ergebnis (Saldo aus Nummern 21 bis 23)	0,00	-10.000,00	-40.645,83	-30.645,83	0,00	0,00	30.645,83	0,00
25	=	Nettoressourcenbedarf/-überschuss (Summe aus Nummern 20 und 24)	0,00	-192.720,00	-151.566,30	41.153,70	0,00	0,00	-41.153,70	0,00



Teilergebnisrechnung mit Planvergleich 2020

Gemeinde: 01 Zimmern ob Rottweil

Produktbereich	21	Schulträgeraufgaben
Produktgruppe	2110	Bereitstellung und Betrieb von allgemeinbildenden Schulen
Produkt	211001	Grundschule Eschachtal
Unterprodukt	21100100	Grundschule Eschachtal
Leistung	2110010000	Grundschule Eschachtal

Nr.	Ertrags- und Aufwandsarten		Ergebnis	Fortgeschrieb.	Ergebnis	Vergleich	Ergänz. Fest-	Ermächtigungs-	verfügbare	Ermächtigungs-
			Vorjahr	Ansatz	Haushaltsjahr	Ergeb./ Ansatz	legung im	übertragung	Mittel abzgl.	übertragung
			EUR	EUR	EUR	(Sp. 3 - Sp. 2)	HH-Vollzug	aus Vorjahr	Ergebnis	ins Folgejahr
		1	2	3	4	5	6	7	8	
2	+	Zuweisungen und Zuwendungen, Umlagen	0,00	16.000,00	11.184,20	-4.815,80	0,00	0,00	4.815,80	0,00
3	+	Aufgelöste Investitionszuwendungen und -beiträge	0,00	10.200,00	10.721,00	521,00	0,00	0,00	-521,00	0,00
6	+	Sonstige privatrechtliche Leistungsentgelte	0,00	900,00	1.064,39	164,39	0,00	0,00	-164,39	0,00
7	+	Kostenerstattungen und Kostenumlagen	0,00	400,00	0,00	-400,00	0,00	0,00	400,00	0,00
11	=	Anteilige ordentliche Erträge (Summe aus Nummern 1 bis 10)	0,00	27.500,00	22.969,59	-4.530,41	0,00	0,00	4.530,41	0,00
12	-	Personalaufwendungen	0,00	-11.020,00	-10.652,14	367,86	0,00	0,00	-367,86	0,00
14	-	Aufwendungen für Sach- und Dienstleistungen	0,00	-64.100,00	-34.177,20	29.922,80	0,00	0,00	-29.922,80	0,00
15	-	Abschreibungen	0,00	-22.600,00	-32.278,00	-9.678,00	0,00	0,00	9.678,00	0,00
18	-	Sonstige ordentliche Aufwendungen	0,00	-14.000,00	-10.706,71	3.293,29	0,00	0,00	-3.293,29	0,00
19	=	Anteilige ordentliche Aufwendungen (Summe aus Nummern 12 bis 18)	0,00	-111.720,00	-87.814,05	23.905,95	0,00	0,00	-23.905,95	0,00
20	=	Anteiliges ordentliches Ergebnis (Saldo aus Nummern 11 und 19)	0,00	-84.220,00	-64.844,46	19.375,54	0,00	0,00	-19.375,54	0,00
22	-	Aufwendungen aus internen Leistungen	0,00	-12.000,00	-29.966,40	-17.966,40	0,00	0,00	17.966,40	0,00
24	=	Kalkulatorisches Ergebnis (Saldo aus Nummern 21 bis 23)	0,00	-12.000,00	-29.966,40	-17.966,40	0,00	0,00	17.966,40	0,00
25	=	Nettoressourcenbedarf/-überschuss (Summe aus Nummern 20 und 24)	0,00	-96.220,00	-94.810,86	1.409,14	0,00	0,00	-1.409,14	0,00



Teilergebnisrechnung mit Planvergleich 2020

Gemeinde: 01 Zimmern ob Rottweil

Produktbereich	21	Schulträgeraufgaben
Produktgruppe	2110	Bereitstellung und Betrieb von allgemeinbildenden Schulen
Produkt	211003	Bereitstellung und Betrieb von Grund-, Haupt- und Werkrealschulen (Schulverbund)
Unterprodukt	21100300	Grund-, Haupt- und Werkrealschule Zimmern
Leistung	2110030000	Grund-, Haupt- und Werkrealschule Zimmern

Nr.	Ertrags- und Aufwandsarten		Ergebnis	Fortgeschrieb.	Ergebnis	Vergleich	Ergänz. Fest-	Ermächtigungs-	verfügbare	Ermächtigungs-
			Vorjahr	Ansatz	Haushaltsjahr	Ergeb./ Ansatz	legung im	übertragung	Mittel abzgl.	übertragung
			EUR	EUR	EUR	(Sp. 3 - Sp. 2)	HH-Vollzug	aus Vorjahr	Ergebnis	ins Folgejahr
		1	2	3	4	5	6	7	8	
2	+	Zuweisungen und Zuwendungen, Umlagen	0,00	162.230,00	137.115,82	-25.114,18	0,00	0,00	25.114,18	0,00
3	+	Aufgelöste Investitionszuwendungen und -beiträge	0,00	25.600,00	25.564,00	-36,00	0,00	0,00	36,00	0,00
5	+	Entgelte für öffentlich Leistungen und Einrichtungen	0,00	6.500,00	3.346,65	-3.153,35	0,00	0,00	3.153,35	0,00
6	+	Sonstige privatrechtliche Leistungsentgelte	0,00	6.700,00	6.170,11	-529,89	0,00	0,00	529,89	0,00
7	+	Kostenerstattungen und Kostenumlagen	0,00	1.700,00	4.500,63	2.800,63	0,00	0,00	-2.800,63	0,00
10	+	Sonstige ordentliche Erträge	0,00	0,00	1.534,20	1.534,20	0,00	0,00	-1.534,20	0,00
11	=	Anteilige ordentliche Erträge (Summe aus Nummern 1 bis 10)	0,00	202.730,00	178.231,41	-24.498,59	0,00	0,00	24.498,59	0,00
12	-	Personalaufwendungen	0,00	-25.660,00	-26.033,05	-373,05	0,00	0,00	373,05	0,00
14	-	Aufwendungen für Sach- und Dienstleistungen	0,00	-213.330,00	-173.507,49	39.822,51	0,00	0,00	-39.822,51	0,00
15	-	Abschreibungen	0,00	-63.400,00	-87.836,35	-24.436,35	0,00	0,00	24.436,35	0,00
18	-	Sonstige ordentliche Aufwendungen	0,00	-41.300,00	-38.785,02	2.514,98	0,00	0,00	-2.514,98	0,00
19	=	Anteilige ordentliche Aufwendungen (Summe aus Nummern 12 bis 18)	0,00	-343.690,00	-326.161,91	17.528,09	0,00	0,00	-17.528,09	0,00
20	=	Anteiliges ordentliches Ergebnis (Saldo aus Nummern 11 und 19)	0,00	-140.960,00	-147.930,50	-6.970,50	0,00	0,00	6.970,50	0,00
22	-	Aufwendungen aus internen Leistungen	0,00	-70.000,00	-115.129,31	-45.129,31	0,00	0,00	45.129,31	0,00
24	=	Kalkulatorisches Ergebnis (Saldo aus Nummern 21 bis 23)	0,00	-70.000,00	-115.129,31	-45.129,31	0,00	0,00	45.129,31	0,00
25	=	Nettoressourcenbedarf/-überschuss (Summe aus Nummern 20 und 24)	0,00	-210.960,00	-263.059,81	-52.099,81	0,00	0,00	52.099,81	0,00



Teilergebnisrechnung mit Planvergleich 2020

Gemeinde: 01 Zimmern ob Rottweil

Produktbereich	21	Schulträgeraufgaben
Produktgruppe	2140	Schülerbezogene Leistungen
Produkt	214001	Schülerbeförderung
Unterprodukt	21400100	Schülerbeförderung
Leistung	2140010000	Schülerbeförderung

Nr.	Ertrags- und Aufwandsarten		Ergebnis	Fortgeschrieb.	Ergebnis	Vergleich	Ergänz. Fest-	Ermächtigungs-	verfügbare	Ermächtigungs-
			Vorjahr	Ansatz	Haushaltsjahr	Ergeb./ Ansatz	legung im	übertragung	Mittel abzgl.	übertragung
			EUR	EUR	EUR	(Sp. 3 - Sp. 2)	HH-Vollzug	aus Vorjahr	Ergebnis	ins Folgejahr
		1	2	3	4	5	6	7	8	
7	+	Kostenerstattungen und Kostenumlagen	0,00	200,00	238,30	38,30	0,00	0,00	-38,30	0,00
11	=	Anteilige ordentliche Erträge (Summe aus Nummern 1 bis 10)	0,00	200,00	238,30	38,30	0,00	0,00	-38,30	0,00
18	-	Sonstige ordentliche Aufwendungen	0,00	-21.500,00	-7.052,12	14.447,88	0,00	0,00	-14.447,88	0,00
19	=	Anteilige ordentliche Aufwendungen (Summe aus Nummern 12 bis 18)	0,00	-21.500,00	-7.052,12	14.447,88	0,00	0,00	-14.447,88	0,00
20	=	Anteiliges ordentliches Ergebnis (Saldo aus Nummern 11 und 19)	0,00	-21.300,00	-6.813,82	14.486,18	0,00	0,00	-14.486,18	0,00
22	-	Aufwendungen aus internen Leistungen	0,00	0,00	-420,33	-420,33	0,00	0,00	420,33	0,00
24	=	Kalkulatorisches Ergebnis (Saldo aus Nummern 21 bis 23)	0,00	0,00	-420,33	-420,33	0,00	0,00	420,33	0,00
25	=	Nettoressourcenbedarf/-überschuss (Summe aus Nummern 20 und 24)	0,00	-21.300,00	-7.234,15	14.065,85	0,00	0,00	-14.065,85	0,00



Teilergebnisrechnung mit Planvergleich 2020

Gemeinde: 01 Zimmern ob Rottweil

Produktbereich	26	Theater, Konzerte, Musikschulen
Produktgruppe	2620	Förderung der Musik
Produkt	262004	Förderung der Musik
Unterprodukt	26200400	Förderung der Musik
Leistung	2620040000	Förderung der Musik

Nr.	Ertrags- und Aufwandsarten		Ergebnis	Fortgeschrieb.	Ergebnis	Vergleich	Ergänz. Fest-	Ermächtigungs-	verfügbare	Ermächtigungs-
			Vorjahr	Ansatz	Haushaltsjahr	Ergeb./ Ansatz	legung im	übertragung	Mittel abzgl.	übertragung
			EUR	EUR	EUR	(Sp. 3 - Sp. 2)	HH-Vollzug	aus Vorjahr	Ergebnis	ins Folgejahr
		1	2	3	4	5	6	7	8	
17	-	Transferaufwendungen	0,00	-400,00	-30,00	370,00	0,00	0,00	-370,00	0,00
19	=	Anteilige ordentliche Aufwendungen (Summe aus Nummern 12 bis 18)	0,00	-400,00	-30,00	370,00	0,00	0,00	-370,00	0,00
20	=	Anteiliges ordentliches Ergebnis (Saldo aus Nummern 11 und 19)	0,00	-400,00	-30,00	370,00	0,00	0,00	-370,00	0,00
22	-	Aufwendungen aus internen Leistungen	0,00	0,00	-1,79	-1,79	0,00	0,00	1,79	0,00
24	=	Kalkulatorisches Ergebnis (Saldo aus Nummern 21 bis 23)	0,00	0,00	-1,79	-1,79	0,00	0,00	1,79	0,00
25	=	Nettoressourcenbedarf/-überschuss (Summe aus Nummern 20 und 24)	0,00	-400,00	-31,79	368,21	0,00	0,00	-368,21	0,00



Teilergebnisrechnung mit Planvergleich 2020

Gemeinde: 01 Zimmern ob Rottweil

Produktbereich	28	Sonstige Kulturpflege
Produktgruppe	2810	Sonstige Kulturpflege
Produkt	281001	Sonstige Kulturpflege und -förderung
Unterprodukt	28100100	Sonstige Kulturpflege und -förderung
Leistung	2810010000	Sonstige Kulturpflege und -förderung

Nr.	Ertrags- und Aufwandsarten		Ergebnis	Fortgeschrieb.	Ergebnis	Vergleich	Ergänz. Fest-	Ermächtigungs-	verfügbare	Ermächtigungs-
			Vorjahr	Ansatz	Haushaltsjahr	Ergeb./ Ansatz	legung im	übertragung	Mittel abzgl.	übertragung
			EUR	EUR	EUR	(Sp. 3 - Sp. 2)	HH-Vollzug	aus Vorjahr	Ergebnis	ins Folgejahr
		1	2	3	4	5	6	7	8	
2	+	Zuweisungen und Zuwendungen, Umlagen	0,00	0,00	2.220,14	2.220,14	0,00	0,00	-2.220,14	0,00
5	+	Entgelte für öffentlich Leistungen und Einrichtungen	0,00	1.200,00	2.342,59	1.142,59	0,00	0,00	-1.142,59	0,00
6	+	Sonstige privatrechtliche Leistungsentgelte	0,00	3.500,00	4.512,00	1.012,00	0,00	0,00	-1.012,00	0,00
11	=	Anteilige ordentliche Erträge (Summe aus Nummern 1 bis 10)	0,00	4.700,00	9.074,73	4.374,73	0,00	0,00	-4.374,73	0,00
14	-	Aufwendungen für Sach- und Dienstleistungen	0,00	-26.100,00	-14.957,83	11.142,17	0,00	0,00	-11.142,17	0,00
15	-	Abschreibungen	0,00	0,00	-309,40	-309,40	0,00	0,00	309,40	0,00
17	-	Transferaufwendungen	0,00	-2.500,00	-768,18	1.731,82	0,00	0,00	-1.731,82	0,00
18	-	Sonstige ordentliche Aufwendungen	0,00	-1.200,00	-1.141,15	58,85	0,00	0,00	-58,85	0,00
19	=	Anteilige ordentliche Aufwendungen (Summe aus Nummern 12 bis 18)	0,00	-29.800,00	-17.176,56	12.623,44	0,00	0,00	-12.623,44	0,00
20	=	Anteiliges ordentliches Ergebnis (Saldo aus Nummern 11 und 19)	0,00	-25.100,00	-8.101,83	16.998,17	0,00	0,00	-16.998,17	0,00
22	-	Aufwendungen aus internen Leistungen	0,00	-8.000,00	-1.361,84	6.638,16	0,00	0,00	-6.638,16	0,00
24	=	Kalkulatorisches Ergebnis (Saldo aus Nummern 21 bis 23)	0,00	-8.000,00	-1.361,84	6.638,16	0,00	0,00	-6.638,16	0,00
25	=	Nettoressourcenbedarf/-überschuss (Summe aus Nummern 20 und 24)	0,00	-33.100,00	-9.463,67	23.636,33	0,00	0,00	-23.636,33	0,00



Teilergebnisrechnung mit Planvergleich 2020

Gemeinde: 01 Zimmern ob Rottweil

Produktbereich	29	Förderung von Kirchengemeinden
Produktgruppe	2910	Förderung von Kirchengemeinden
Produkt	291000	Förderung von Kirchengemeinden
Unterprodukt	29100000	Förderung von Kirchengemeinden
Leistung	2910000000	Förderung von Kirchengemeinden

Nr.	Ertrags- und Aufwandsarten		Ergebnis	Fortgeschrieb.	Ergebnis	Vergleich	Ergänz. Fest-	Ermächtigungs-	verfügbare	Ermächtigungs-
			Vorjahr	Ansatz	Haushaltsjahr	Ergeb./ Ansatz	legung im	übertragung	Mittel abzgl.	übertragung
			EUR	EUR	EUR	(Sp. 3 - Sp. 2)	HH-Vollzug	aus Vorjahr	Ergebnis	ins Folgejahr
		1	2	3	4	5	6	7	8	
17	-	Transferaufwendungen	0,00	-142.800,00	-144.917,37	-2.117,37	0,00	0,00	2.117,37	0,00
18	-	Sonstige ordentliche Aufwendungen	0,00	0,00	-2.990,70	-2.990,70	0,00	0,00	2.990,70	0,00
19	=	Anteilige ordentliche Aufwendungen (Summe aus Nummern 12 bis 18)	0,00	-142.800,00	-147.908,07	-5.108,07	0,00	0,00	5.108,07	0,00
20	=	Anteiliges ordentliches Ergebnis (Saldo aus Nummern 11 und 19)	0,00	-142.800,00	-147.908,07	-5.108,07	0,00	0,00	5.108,07	0,00
22	-	Aufwendungen aus internen Leistungen	0,00	0,00	-8.815,63	-8.815,63	0,00	0,00	8.815,63	0,00
24	=	Kalkulatorisches Ergebnis (Saldo aus Nummern 21 bis 23)	0,00	0,00	-8.815,63	-8.815,63	0,00	0,00	8.815,63	0,00
25	=	Nettoressourcenbedarf/-überschuss (Summe aus Nummern 20 und 24)	0,00	-142.800,00	-156.723,70	-13.923,70	0,00	0,00	13.923,70	0,00



Teilergebnisrechnung mit Planvergleich 2020

Gemeinde: 01 Zimmern ob Rottweil

Produktbereich	31	Soziale Hilfen
Produktgruppe	3140	Soziale Einrichtungen
Produkt	314005	Soziale Einrichtungen für Wohnungslose
Unterprodukt	31400500	Soziale Einrichtungen für Wohnungslose
Leistung	3140050000	Soziale Einrichtungen für Wohnungslose

Nr.	Ertrags- und Aufwandsarten		Ergebnis	Fortgeschrieb.	Ergebnis	Vergleich	Ergänz. Fest-	Ermächtigungs-	verfügbare	Ermächtigungs-
			Vorjahr	Ansatz	Haushaltsjahr	Ergeb./ Ansatz	legung im	übertragung	Mittel abzgl.	übertragung
			EUR	EUR	EUR	(Sp. 3 - Sp. 2)	HH-Vollzug	aus Vorjahr	Ergebnis	ins Folgejahr
		1	2	3	4	5	6	7	8	
6	+	Sonstige privatrechtliche Leistungsentgelte	0,00	4.000,00	0,00	-4.000,00	0,00	0,00	4.000,00	0,00
11	=	Anteilige ordentliche Erträge (Summe aus Nummern 1 bis 10)	0,00	4.000,00	0,00	-4.000,00	0,00	0,00	4.000,00	0,00
14	-	Aufwendungen für Sach- und Dienstleistungen	0,00	0,00	-6.326,52	-6.326,52	0,00	0,00	6.326,52	0,00
19	=	Anteilige ordentliche Aufwendungen (Summe aus Nummern 12 bis 18)	0,00	0,00	-6.326,52	-6.326,52	0,00	0,00	6.326,52	0,00
20	=	Anteiliges ordentliches Ergebnis (Saldo aus Nummern 11 und 19)	0,00	4.000,00	-6.326,52	-10.326,52	0,00	0,00	10.326,52	0,00
22	-	Aufwendungen aus internen Leistungen	0,00	0,00	-751,46	-751,46	0,00	0,00	751,46	0,00
24	=	Kalkulatorisches Ergebnis (Saldo aus Nummern 21 bis 23)	0,00	0,00	-751,46	-751,46	0,00	0,00	751,46	0,00
25	=	Nettoressourcenbedarf/-überschuss (Summe aus Nummern 20 und 24)	0,00	4.000,00	-7.077,98	-11.077,98	0,00	0,00	11.077,98	0,00



Teilergebnisrechnung mit Planvergleich 2020

Gemeinde: 01 Zimmern ob Rottweil

Produktbereich	31	Soziale Hilfen
Produktgruppe	3140	Soziale Einrichtungen
Produkt	314007	Soziale Einrichtungen für Flüchtlinge und Asylbewerber/-berechtigte (Anschlussunterbringung)
Unterprodukt	31400700	Soziale Einrichtungen für Flüchtlinge und Asylbewerber/-berechtigte (Anschlussunterbringung)
Leistung	3140070000	Soziale Einrichtungen für Flüchtlinge und Asylbewerber/-berechtigte (Anschlussunterbringung)

Nr.	Ertrags- und Aufwandsarten		Ergebnis	Fortgeschrieb.	Ergebnis	Vergleich	Ergänz. Fest-	Ermächtigungs-	verfügbare	Ermächtigungs-
			Vorjahr	Ansatz	Haushaltsjahr	Ergeb./ Ansatz	legung im	übertragung	Mittel abzgl.	übertragung
			EUR	EUR	EUR	(Sp. 3 - Sp. 2)	HH-Vollzug	aus Vorjahr	Ergebnis	ins Folgejahr
		1	2	3	4	5	6	7	8	
6	+	Sonstige privatrechtliche Leistungsentgelte	0,00	81.000,00	75.762,28	-5.237,72	0,00	0,00	5.237,72	0,00
10	+	Sonstige ordentliche Erträge	0,00	0,00	4.784,42	4.784,42	0,00	0,00	-4.784,42	0,00
11	=	Anteilige ordentliche Erträge (Summe aus Nummern 1 bis 10)	0,00	81.000,00	80.546,70	-453,30	0,00	0,00	453,30	0,00
14	-	Aufwendungen für Sach- und Dienstleistungen	0,00	-45.500,00	-30.264,36	15.235,64	0,00	0,00	-15.235,64	0,00
18	-	Sonstige ordentliche Aufwendungen	0,00	-1.500,00	-17.240,61	-15.740,61	0,00	0,00	15.740,61	0,00
19	=	Anteilige ordentliche Aufwendungen (Summe aus Nummern 12 bis 18)	0,00	-47.000,00	-47.504,97	-504,97	0,00	0,00	504,97	0,00
20	=	Anteiliges ordentliches Ergebnis (Saldo aus Nummern 11 und 19)	0,00	34.000,00	33.041,73	-958,27	0,00	0,00	958,27	0,00
22	-	Aufwendungen aus internen Leistungen	0,00	-11.000,00	-27.616,41	-16.616,41	0,00	0,00	16.616,41	0,00
24	=	Kalkulatorisches Ergebnis (Saldo aus Nummern 21 bis 23)	0,00	-11.000,00	-27.616,41	-16.616,41	0,00	0,00	16.616,41	0,00
25	=	Nettoressourcenbedarf/-überschuss (Summe aus Nummern 20 und 24)	0,00	23.000,00	5.425,32	-17.574,68	0,00	0,00	17.574,68	0,00



Teilergebnisrechnung mit Planvergleich 2020

Gemeinde: 01 Zimmern ob Rottweil

Produktbereich	31	Soziale Hilfen
Produktgruppe	3160	Förderung von Trägern der Wohlfahrtspflege
Produkt	316001	Förderung von Trägern der Wohlfahrtspflege
Unterprodukt	31600100	Förderung von Trägern der Wohlfahrtspflege
Leistung	3160010000	Förderung von Trägern der Wohlfahrtspflege

Nr.	Ertrags- und Aufwandsarten		Ergebnis	Fortgeschrieb.	Ergebnis	Vergleich	Ergänz. Fest-	Ermächtigungs-	verfügbare	Ermächtigungs-
			Vorjahr	Ansatz	Haushaltsjahr	Ergeb./ Ansatz	legung im	übertragung	Mittel abzgl.	übertragung
			EUR	EUR	EUR	(Sp. 3 - Sp. 2)	HH-Vollzug	aus Vorjahr	Ergebnis	ins Folgejahr
		1	2	3	4	5	6	7	8	
17	-	Transferaufwendungen	0,00	-4.500,00	-4.495,64	4,36	0,00	0,00	-4,36	0,00
18	-	Sonstige ordentliche Aufwendungen	0,00	-230,00	-125,00	105,00	0,00	0,00	-105,00	0,00
19	=	Anteilige ordentliche Aufwendungen (Summe aus Nummern 12 bis 18)	0,00	-4.730,00	-4.620,64	109,36	0,00	0,00	-109,36	0,00
20	=	Anteiliges ordentliches Ergebnis (Saldo aus Nummern 11 und 19)	0,00	-4.730,00	-4.620,64	109,36	0,00	0,00	-109,36	0,00
22	-	Aufwendungen aus internen Leistungen	0,00	0,00	-275,40	-275,40	0,00	0,00	275,40	0,00
24	=	Kalkulatorisches Ergebnis (Saldo aus Nummern 21 bis 23)	0,00	0,00	-275,40	-275,40	0,00	0,00	275,40	0,00
25	=	Nettoressourcenbedarf/-überschuss (Summe aus Nummern 20 und 24)	0,00	-4.730,00	-4.896,04	-166,04	0,00	0,00	166,04	0,00



Teilergebnisrechnung mit Planvergleich 2020

Gemeinde: 01 Zimmern ob Rottweil

Produktbereich	31	Soziale Hilfen
Produktgruppe	3180	Sonstige soziale Hilfen und Leistungen
Produkt	318008	Beratung und Angebote für ältere Menschen
Unterprodukt	31800800	Beratung und Angebote für ältere Menschen
Leistung	3180080000	Beratung und Angebote für ältere Menschen

Nr.	Ertrags- und Aufwandsarten		Ergebnis	Fortgeschrieb.	Ergebnis	Vergleich	Ergänz. Fest-	Ermächtigungs-	verfügbare	Ermächtigungs-
			Vorjahr	Ansatz	Haushaltsjahr	Ergeb./ Ansatz	legung im	übertragung	Mittel abzgl.	übertragung
			EUR	EUR	EUR	(Sp. 3 - Sp. 2)	HH-Vollzug	aus Vorjahr	Ergebnis	ins Folgejahr
		1	2	3	4	5	6	7	8	
2	+	Zuweisungen und Zuwendungen, Umlagen	0,00	2.000,00	100,00	-1.900,00	0,00	0,00	1.900,00	0,00
5	+	Entgelte für öffentlich Leistungen und Einrichtungen	0,00	900,00	0,00	-900,00	0,00	0,00	900,00	0,00
11	=	Anteilige ordentliche Erträge (Summe aus Nummern 1 bis 10)	0,00	2.900,00	100,00	-2.800,00	0,00	0,00	2.800,00	0,00
14	-	Aufwendungen für Sach- und Dienstleistungen	0,00	-8.000,00	-363,34	7.636,66	0,00	0,00	-7.636,66	0,00
19	=	Anteilige ordentliche Aufwendungen (Summe aus Nummern 12 bis 18)	0,00	-8.000,00	-363,34	7.636,66	0,00	0,00	-7.636,66	0,00
20	=	Anteiliges ordentliches Ergebnis (Saldo aus Nummern 11 und 19)	0,00	-5.100,00	-263,34	4.836,66	0,00	0,00	-4.836,66	0,00
22	-	Aufwendungen aus internen Leistungen	0,00	-3.000,00	-21,65	2.978,35	0,00	0,00	-2.978,35	0,00
24	=	Kalkulatorisches Ergebnis (Saldo aus Nummern 21 bis 23)	0,00	-3.000,00	-21,65	2.978,35	0,00	0,00	-2.978,35	0,00
25	=	Nettoressourcenbedarf/-überschuss (Summe aus Nummern 20 und 24)	0,00	-8.100,00	-284,99	7.815,01	0,00	0,00	-7.815,01	0,00



Teilergebnisrechnung mit Planvergleich 2020

Gemeinde: 01 Zimmern ob Rottweil

Produktbereich	31	Soziale Hilfen
Produktgruppe	3180	Sonstige soziale Hilfen und Leistungen
Produkt	318010	Betreuung und Förderung der Integration von Flüchtlingen, Asylbewerber/-berechtigten einschl. Koordination dieser Aufgaben
Unterprodukt	31801000	Betreuung und Förderung der Integration von Flüchtlingen, Asylbewerber/-berechtigten einschl. Koordination dieser Aufgaben
Leistung	3180100000	Betreuung und Förderung der Integration von Flüchtlingen, Asylbewerber/-berechtigten einschließlich Koordination dieser Aufgaben

Nr.	Ertrags- und Aufwandsarten		Ergebnis	Fortgeschrieb.	Ergebnis	Vergleich	Ergänz. Fest-	Ermächtigungs-	verfügbare	Ermächtigungs-
			Vorjahr	Ansatz	Haushaltsjahr	Ergeb./ Ansatz	legung im	übertragung	Mittel abzgl.	übertragung
			EUR	EUR	EUR	(Sp. 3 - Sp. 2)	HH-Vollzug	aus Vorjahr	Ergebnis	ins Folgejahr
		1	2	3	4	5	6	7	8	
2	+	Zuweisungen und Zuwendungen, Umlagen	0,00	45.500,00	59.890,01	14.390,01	0,00	0,00	-14.390,01	0,00
11	=	Anteilige ordentliche Erträge (Summe aus Nummern 1 bis 10)	0,00	45.500,00	59.890,01	14.390,01	0,00	0,00	-14.390,01	0,00
12	-	Personalaufwendungen	0,00	-40.010,00	-15.432,50	24.577,50	0,00	0,00	-24.577,50	0,00
14	-	Aufwendungen für Sach- und Dienstleistungen	0,00	-1.500,00	0,00	1.500,00	0,00	0,00	-1.500,00	0,00
18	-	Sonstige ordentliche Aufwendungen	0,00	-16.000,00	-30.327,60	-14.327,60	0,00	0,00	14.327,60	0,00
19	=	Anteilige ordentliche Aufwendungen (Summe aus Nummern 12 bis 18)	0,00	-57.510,00	-45.760,10	11.749,90	0,00	0,00	-11.749,90	0,00
20	=	Anteiliges ordentliches Ergebnis (Saldo aus Nummern 11 und 19)	0,00	-12.010,00	14.129,91	26.139,91	0,00	0,00	-26.139,91	0,00
22	-	Aufwendungen aus internen Leistungen	0,00	0,00	-12.577,93	-12.577,93	0,00	0,00	12.577,93	0,00
24	=	Kalkulatorisches Ergebnis (Saldo aus Nummern 21 bis 23)	0,00	0,00	-12.577,93	-12.577,93	0,00	0,00	12.577,93	0,00
25	=	Nettoressourcenbedarf/-überschuss (Summe aus Nummern 20 und 24)	0,00	-12.010,00	1.551,98	13.561,98	0,00	0,00	-13.561,98	0,00



Teilergebnisrechnung mit Planvergleich 2020

Gemeinde: 01 Zimmern ob Rottweil

Produktbereich	36	Kinder-, Jugend- und Familienhilfe
Produktgruppe	3620	Allgemeine Förderung junger Menschen
Produkt	362001	Kinder- und Jugendarbeit (Ferienprogramm)
Unterprodukt	36200100	Kinder- und Jugendarbeit (Ferienprogramm)
Leistung	3620010000	Kinder- und Jugendarbeit (Ferienprogramm)

Nr.	Ertrags- und Aufwandsarten		Ergebnis	Fortgeschrieb.	Ergebnis	Vergleich	Ergänz. Fest-	Ermächtigungs-	verfügbare	Ermächtigungs-
			Vorjahr	Ansatz	Haushaltsjahr	Ergeb./ Ansatz	legung im	übertragung	Mittel abzgl.	übertragung
			EUR	EUR	EUR	(Sp. 3 - Sp. 2)	HH-Vollzug	aus Vorjahr	Ergebnis	ins Folgejahr
		1	2	3	4	5	6	7	8	
2	+	Zuweisungen und Zuwendungen, Umlagen	0,00	250,00	0,00	-250,00	0,00	0,00	250,00	0,00
11	=	Anteilige ordentliche Erträge (Summe aus Nummern 1 bis 10)	0,00	250,00	0,00	-250,00	0,00	0,00	250,00	0,00
14	-	Aufwendungen für Sach- und Dienstleistungen	0,00	-3.500,00	-365,33	3.134,67	0,00	0,00	-3.134,67	0,00
19	=	Anteilige ordentliche Aufwendungen (Summe aus Nummern 12 bis 18)	0,00	-3.500,00	-365,33	3.134,67	0,00	0,00	-3.134,67	0,00
20	=	Anteiliges ordentliches Ergebnis (Saldo aus Nummern 11 und 19)	0,00	-3.250,00	-365,33	2.884,67	0,00	0,00	-2.884,67	0,00
22	-	Aufwendungen aus internen Leistungen	0,00	0,00	-21,77	-21,77	0,00	0,00	21,77	0,00
24	=	Kalkulatorisches Ergebnis (Saldo aus Nummern 21 bis 23)	0,00	0,00	-21,77	-21,77	0,00	0,00	21,77	0,00
25	=	Nettoressourcenbedarf/-überschuss (Summe aus Nummern 20 und 24)	0,00	-3.250,00	-387,10	2.862,90	0,00	0,00	-2.862,90	0,00



Teilergebnisrechnung mit Planvergleich 2020

Gemeinde: 01 Zimmern ob Rottweil

Produktbereich	36	Kinder-, Jugend- und Familienhilfe
Produktgruppe	3620	Allgemeine Förderung junger Menschen
Produkt	362002	Schulsozialarbeit, mobile Jugendarbeit
Unterprodukt	36200200	Schulsozialarbeit, mobile Jugendarbeit
Leistung	3620020000	Schulsozialarbeit, mobile Jugendarbeit

Nr.	Ertrags- und Aufwandsarten		Ergebnis	Fortgeschrieb.	Ergebnis	Vergleich	Ergänz. Fest-	Ermächtigungs-	verfügbare	Ermächtigungs-
			Vorjahr	Ansatz	Haushaltsjahr	Ergeb./ Ansatz	legung im	übertragung	Mittel abzgl.	übertragung
			EUR	EUR	EUR	(Sp. 3 - Sp. 2)	HH-Vollzug	aus Vorjahr	Ergebnis	ins Folgejahr
		1	2	3	4	5	6	7	8	
2	+	Zuweisungen und Zuwendungen, Umlagen	0,00	30.000,00	42.176,78	12.176,78	0,00	0,00	-12.176,78	0,00
11	=	Anteilige ordentliche Erträge (Summe aus Nummern 1 bis 10)	0,00	30.000,00	42.176,78	12.176,78	0,00	0,00	-12.176,78	0,00
12	-	Personalaufwendungen	0,00	-88.250,00	-69.492,52	18.757,48	0,00	0,00	-18.757,48	0,00
14	-	Aufwendungen für Sach- und Dienstleistungen	0,00	-7.000,00	-1.589,70	5.410,30	0,00	0,00	-5.410,30	0,00
18	-	Sonstige ordentliche Aufwendungen	0,00	-2.500,00	-2.435,76	64,24	0,00	0,00	-64,24	0,00
19	=	Anteilige ordentliche Aufwendungen (Summe aus Nummern 12 bis 18)	0,00	-97.750,00	-73.517,98	24.232,02	0,00	0,00	-24.232,02	0,00
20	=	Anteiliges ordentliches Ergebnis (Saldo aus Nummern 11 und 19)	0,00	-67.750,00	-31.341,20	36.408,80	0,00	0,00	-36.408,80	0,00
22	-	Aufwendungen aus internen Leistungen	0,00	0,00	-29.435,16	-29.435,16	0,00	0,00	29.435,16	0,00
24	=	Kalkulatorisches Ergebnis (Saldo aus Nummern 21 bis 23)	0,00	0,00	-29.435,16	-29.435,16	0,00	0,00	29.435,16	0,00
25	=	Nettoressourcenbedarf/-überschuss (Summe aus Nummern 20 und 24)	0,00	-67.750,00	-60.776,36	6.973,64	0,00	0,00	-6.973,64	0,00



Teilergebnisrechnung mit Planvergleich 2020

Gemeinde: 01 Zimmern ob Rottweil

Produktbereich	36	Kinder-, Jugend- und Familienhilfe
Produktgruppe	3650	Förderung von Kindern in Tageseinrichtungen und in Tagespflege
Produkt	365001	Tageseinrichtungen für Kinder
Unterprodukt	36500101	Förderung von Kindern in Gruppen für 0 bis 6-Jährige
Leistung	3650010100	Kindertagesstätte Zimmern

Nr.	Ertrags- und Aufwandsarten		Ergebnis	Fortgeschrieb.	Ergebnis	Vergleich	Ergänz. Fest-	Ermächtigungs-	verfügbare	Ermächtigungs-
			Vorjahr	Ansatz	Haushaltsjahr	Ergeb./ Ansatz	legung im	übertragung	Mittel abzgl.	übertragung
			EUR	EUR	EUR	(Sp. 3 - Sp. 2)	HH-Vollzug	aus Vorjahr	Ergebnis	ins Folgejahr
		1	2	3	4	5	6	7	8	
2	+	Zuweisungen und Zuwendungen, Umlagen	0,00	146.660,00	175.961,89	29.301,89	0,00	0,00	-29.301,89	0,00
3	+	Aufgelöste Investitionszuwendungen und -beiträge	0,00	6.100,00	6.339,00	239,00	0,00	0,00	-239,00	0,00
5	+	Entgelte für öffentlich Leistungen und Einrichtungen	0,00	95.000,00	72.664,00	-22.336,00	0,00	0,00	22.336,00	0,00
7	+	Kostenerstattungen und Kostenumlagen	0,00	2.000,00	4.914,29	2.914,29	0,00	0,00	-2.914,29	0,00
9	+	Aktivierete Eigenleistungen und Bestandsveränderungen	0,00	0,00	87.144,85	87.144,85	0,00	0,00	-87.144,85	0,00
11	=	Anteilige ordentliche Erträge (Summe aus Nummern 1 bis 10)	0,00	249.760,00	347.024,03	97.264,03	0,00	0,00	-97.264,03	0,00
12	-	Personalaufwendungen	0,00	-745.070,00	-668.781,02	76.288,98	0,00	0,00	-76.288,98	0,00
14	-	Aufwendungen für Sach- und Dienstleistungen	0,00	-72.500,00	-91.861,19	-19.361,19	0,00	0,00	19.361,19	0,00
15	-	Abschreibungen	0,00	-58.100,00	-87.616,16	-29.516,16	0,00	0,00	29.516,16	0,00
18	-	Sonstige ordentliche Aufwendungen	0,00	-15.000,00	-13.932,85	1.067,15	0,00	0,00	-1.067,15	0,00
19	=	Anteilige ordentliche Aufwendungen (Summe aus Nummern 12 bis 18)	0,00	-890.670,00	-862.191,22	28.478,78	0,00	0,00	-28.478,78	0,00
20	=	Anteiliges ordentliches Ergebnis (Saldo aus Nummern 11 und 19)	0,00	-640.910,00	-515.167,19	125.742,81	0,00	0,00	-125.742,81	0,00
22	-	Aufwendungen aus internen Leistungen	0,00	-22.290,00	-344.413,46	-322.123,46	0,00	0,00	322.123,46	0,00
24	=	Kalkulatorisches Ergebnis (Saldo aus Nummern 21 bis 23)	0,00	-22.290,00	-344.413,46	-322.123,46	0,00	0,00	322.123,46	0,00
25	=	Nettoressourcenbedarf/-überschuss (Summe aus Nummern 20 und 24)	0,00	-663.200,00	-859.580,65	-196.380,65	0,00	0,00	196.380,65	0,00



Teilergebnisrechnung mit Planvergleich 2020

Gemeinde: 01 Zimmern ob Rottweil

Produktbereich	36	Kinder-, Jugend- und Familienhilfe
Produktgruppe	3650	Förderung von Kindern in Tageseinrichtungen und in Tagespflege
Produkt	365001	Tageseinrichtungen für Kinder
Unterprodukt	36500101	Förderung von Kindern in Gruppen für 0 bis 6-Jährige
Leistung	3650010101	Kindergarten "Im Lachengrund 17/1"

Nr.	Ertrags- und Aufwandsarten		Ergebnis	Fortgeschrieb.	Ergebnis	Vergleich	Ergänz. Fest-	Ermächtigungs-	verfügbare	Ermächtigungs-
			Vorjahr	Ansatz	Haushaltsjahr	Ergeb./ Ansatz	legung im	übertragung	Mittel abzgl.	übertragung
			EUR	EUR	EUR	(Sp. 3 - Sp. 2)	HH-Vollzug	aus Vorjahr	Ergebnis	ins Folgejahr
		1	2	3	4	5	6	7	8	
2	+	Zuweisungen und Zuwendungen, Umlagen	0,00	95.310,00	124.053,45	28.743,45	0,00	0,00	-28.743,45	0,00
3	+	Aufgelöste Investitionszuwendungen und -beiträge	0,00	4.400,00	4.364,00	-36,00	0,00	0,00	36,00	0,00
5	+	Entgelte für öffentlich Leistungen und Einrichtungen	0,00	52.000,00	46.090,00	-5.910,00	0,00	0,00	5.910,00	0,00
7	+	Kostenerstattungen und Kostenumlagen	0,00	0,00	4.570,99	4.570,99	0,00	0,00	-4.570,99	0,00
11	=	Anteilige ordentliche Erträge (Summe aus Nummern 1 bis 10)	0,00	151.710,00	179.078,44	27.368,44	0,00	0,00	-27.368,44	0,00
12	-	Personalaufwendungen	0,00	-376.230,00	-357.815,16	18.414,84	0,00	0,00	-18.414,84	0,00
14	-	Aufwendungen für Sach- und Dienstleistungen	0,00	-20.600,00	-12.645,96	7.954,04	0,00	0,00	-7.954,04	0,00
15	-	Abschreibungen	0,00	-17.000,00	-17.017,00	-17,00	0,00	0,00	17,00	0,00
18	-	Sonstige ordentliche Aufwendungen	0,00	-9.200,00	-14.558,84	-5.358,84	0,00	0,00	5.358,84	0,00
19	=	Anteilige ordentliche Aufwendungen (Summe aus Nummern 12 bis 18)	0,00	-423.030,00	-402.036,96	20.993,04	0,00	0,00	-20.993,04	0,00
20	=	Anteiliges ordentliches Ergebnis (Saldo aus Nummern 11 und 19)	0,00	-271.320,00	-222.958,52	48.361,48	0,00	0,00	-48.361,48	0,00
22	-	Aufwendungen aus internen Leistungen	0,00	-4.000,00	-100.631,24	-96.631,24	0,00	0,00	96.631,24	0,00
24	=	Kalkulatorisches Ergebnis (Saldo aus Nummern 21 bis 23)	0,00	-4.000,00	-100.631,24	-96.631,24	0,00	0,00	96.631,24	0,00
25	=	Nettoressourcenbedarf/-überschuss (Summe aus Nummern 20 und 24)	0,00	-275.320,00	-323.589,76	-48.269,76	0,00	0,00	48.269,76	0,00



Teilergebnisrechnung mit Planvergleich 2020

Gemeinde: 01 Zimmern ob Rottweil

Produktbereich	36	Kinder-, Jugend- und Familienhilfe
Produktgruppe	3650	Förderung von Kindern in Tageseinrichtungen und in Tagespflege
Produkt	365001	Tageseinrichtungen für Kinder
Unterprodukt	36500101	Förderung von Kindern in Gruppen für 0 bis 6-Jährige
Leistung	3650010102	Kindergarten "Pusteblume" Flözlingen

Nr.	Ertrags- und Aufwandsarten		Ergebnis	Fortgeschrieben.	Ergebnis	Vergleich	Ergänz. Fest-	Ermächtigungs-	verfügbare	Ermächtigungs-
			Vorjahr	Ansatz	Haushaltsjahr	Ergeb./ Ansatz	legung im	übertragung	Mittel abzgl.	übertragung
			EUR	EUR	EUR	(Sp. 3 - Sp. 2)	HH-Vollzug	aus Vorjahr	Ergebnis	ins Folgejahr
		1	2	3	4	5	6	7	8	
2	+	Zuweisungen und Zuwendungen, Umlagen	0,00	90.070,00	114.066,39	23.996,39	0,00	0,00	-23.996,39	0,00
5	+	Entgelte für öffentlich Leistungen und Einrichtungen	0,00	26.500,00	29.120,00	2.620,00	0,00	0,00	-2.620,00	0,00
6	+	Sonstige privatrechtliche Leistungsentgelte	0,00	0,00	1.544,89	1.544,89	0,00	0,00	-1.544,89	0,00
7	+	Kostenerstattungen und Kostenumlagen	0,00	500,00	578,25	78,25	0,00	0,00	-78,25	0,00
11	=	Anteilige ordentliche Erträge (Summe aus Nummern 1 bis 10)	0,00	117.070,00	145.309,53	28.239,53	0,00	0,00	-28.239,53	0,00
12	-	Personalaufwendungen	0,00	-244.960,00	-255.082,52	-10.122,52	0,00	0,00	10.122,52	0,00
14	-	Aufwendungen für Sach- und Dienstleistungen	0,00	-16.800,00	-38.642,26	-21.842,26	0,00	0,00	21.842,26	0,00
15	-	Abschreibungen	0,00	-3.100,00	-3.222,84	-122,84	0,00	0,00	122,84	0,00
18	-	Sonstige ordentliche Aufwendungen	0,00	-6.000,00	-6.243,93	-243,93	0,00	0,00	243,93	0,00
19	=	Anteilige ordentliche Aufwendungen (Summe aus Nummern 12 bis 18)	0,00	-270.860,00	-303.191,55	-32.331,55	0,00	0,00	32.331,55	0,00
20	=	Anteiliges ordentliches Ergebnis (Saldo aus Nummern 11 und 19)	0,00	-153.790,00	-157.882,02	-4.092,02	0,00	0,00	4.092,02	0,00
22	-	Aufwendungen aus internen Leistungen	0,00	-10.000,00	-91.350,83	-81.350,83	0,00	0,00	81.350,83	0,00
24	=	Kalkulatorisches Ergebnis (Saldo aus Nummern 21 bis 23)	0,00	-10.000,00	-91.350,83	-81.350,83	0,00	0,00	81.350,83	0,00
25	=	Nettoressourcenbedarf/-überschuss (Summe aus Nummern 20 und 24)	0,00	-163.790,00	-249.232,85	-85.442,85	0,00	0,00	85.442,85	0,00



Teilergebnisrechnung mit Planvergleich 2020

Gemeinde: 01 Zimmern ob Rottweil

Produktbereich	36	Kinder-, Jugend- und Familienhilfe
Produktgruppe	3650	Förderung von Kindern in Tageseinrichtungen und in Tagespflege
Produkt	365001	Tageseinrichtungen für Kinder
Unterprodukt	36500101	Förderung von Kindern in Gruppen für 0 bis 6-Jährige
Leistung	3650010103	Kindertagesstätte Stetten

Nr.	Ertrags- und Aufwandsarten		Ergebnis	Fortgeschrieb.	Ergebnis	Vergleich	Ergänz. Fest-	Ermächtigungs-	verfügbare	Ermächtigungs-
			Vorjahr	Ansatz	Haushaltsjahr	Ergeb./ Ansatz	legung im	übertragung	Mittel abzgl.	übertragung
			EUR	EUR	EUR	(Sp. 3 - Sp. 2)	HH-Vollzug	aus Vorjahr	Ergebnis	ins Folgejahr
			1	2	3	4	5	6	7	8
2	+	Zuweisungen und Zuwendungen, Umlagen	0,00	73.080,00	96.740,74	23.660,74	0,00	0,00	-23.660,74	0,00
3	+	Aufgelöste Investitionszuwendungen und -beiträge	0,00	0,00	220,00	220,00	0,00	0,00	-220,00	0,00
5	+	Entgelte für öffentlich Leistungen und Einrichtungen	0,00	39.500,00	31.126,00	-8.374,00	0,00	0,00	8.374,00	0,00
6	+	Sonstige privatrechtliche Leistungsentgelte	0,00	400,00	454,74	54,74	0,00	0,00	-54,74	0,00
7	+	Kostenerstattungen und Kostenumlagen	0,00	2.500,00	2.726,40	226,40	0,00	0,00	-226,40	0,00
11	=	Anteilige ordentliche Erträge (Summe aus Nummern 1 bis 10)	0,00	115.480,00	131.267,88	15.787,88	0,00	0,00	-15.787,88	0,00
12	-	Personalaufwendungen	0,00	-275.450,00	-266.159,17	9.290,83	0,00	0,00	-9.290,83	0,00
14	-	Aufwendungen für Sach- und Dienstleistungen	0,00	-29.500,00	-32.976,60	-3.476,60	0,00	0,00	3.476,60	0,00
15	-	Abschreibungen	0,00	-7.000,00	-8.135,38	-1.135,38	0,00	0,00	1.135,38	0,00
18	-	Sonstige ordentliche Aufwendungen	0,00	-7.200,00	-7.402,36	-202,36	0,00	0,00	202,36	0,00
19	=	Anteilige ordentliche Aufwendungen (Summe aus Nummern 12 bis 18)	0,00	-319.150,00	-314.673,51	4.476,49	0,00	0,00	-4.476,49	0,00
20	=	Anteiliges ordentliches Ergebnis (Saldo aus Nummern 11 und 19)	0,00	-203.670,00	-183.405,63	20.264,37	0,00	0,00	-20.264,37	0,00
22	-	Aufwendungen aus internen Leistungen	0,00	-9.000,00	-84.560,42	-75.560,42	0,00	0,00	75.560,42	0,00
24	=	Kalkulatorisches Ergebnis (Saldo aus Nummern 21 bis 23)	0,00	-9.000,00	-84.560,42	-75.560,42	0,00	0,00	75.560,42	0,00
25	=	Nettoressourcenbedarf/-überschuss (Summe aus Nummern 20 und 24)	0,00	-212.670,00	-267.966,05	-55.296,05	0,00	0,00	55.296,05	0,00



Teilergebnisrechnung mit Planvergleich 2020

Gemeinde: 01 Zimmern ob Rottweil

Produktbereich	36	Kinder-, Jugend- und Familienhilfe
Produktgruppe	3650	Förderung von Kindern in Tageseinrichtungen und in Tagespflege
Produkt	365001	Tageseinrichtungen für Kinder
Unterprodukt	36500101	Förderung von Kindern in Gruppen für 0 bis 6-Jährige
Leistung	3650010104	Kirchliche Kindergärten u.a.

Nr.	Ertrags- und Aufwandsarten		Ergebnis	Fortgeschrieb.	Ergebnis	Vergleich	Ergänz. Fest-	Ermächtigungs-	verfügbare	Ermächtigungs-
			Vorjahr	Ansatz	Haushaltsjahr	Ergeb./ Ansatz	legung im	übertragung	Mittel abzgl.	übertragung
			EUR	EUR	EUR	(Sp. 3 - Sp. 2)	HH-Vollzug	aus Vorjahr	Ergebnis	ins Folgejahr
		1	2	3	4	5	6	7	8	
2	+	Zuweisungen und Zuwendungen, Umlagen	0,00	657.080,00	776.726,08	119.646,08	0,00	0,00	-119.646,08	0,00
7	+	Kostenerstattungen und Kostenumlagen	0,00	20.000,00	2.134,84	-17.865,16	0,00	0,00	17.865,16	0,00
11	=	Anteilige ordentliche Erträge (Summe aus Nummern 1 bis 10)	0,00	677.080,00	778.860,92	101.780,92	0,00	0,00	-101.780,92	0,00
14	-	Aufwendungen für Sach- und Dienstleistungen	0,00	-10.000,00	-2.052,66	7.947,34	0,00	0,00	-7.947,34	0,00
15	-	Abschreibungen	0,00	0,00	-496,73	-496,73	0,00	0,00	496,73	0,00
17	-	Transferaufwendungen	0,00	-1.279.000,00	-1.355.703,96	-76.703,96	0,00	0,00	76.703,96	0,00
19	=	Anteilige ordentliche Aufwendungen (Summe aus Nummern 12 bis 18)	0,00	-1.289.000,00	-1.358.253,35	-69.253,35	0,00	0,00	69.253,35	0,00
20	=	Anteiliges ordentliches Ergebnis (Saldo aus Nummern 11 und 19)	0,00	-611.920,00	-579.392,43	32.527,57	0,00	0,00	-32.527,57	0,00
22	-	Aufwendungen aus internen Leistungen	0,00	-3.000,00	-83.403,75	-80.403,75	0,00	0,00	80.403,75	0,00
24	=	Kalkulatorisches Ergebnis (Saldo aus Nummern 21 bis 23)	0,00	-3.000,00	-83.403,75	-80.403,75	0,00	0,00	80.403,75	0,00
25	=	Nettoressourcenbedarf/-überschuss (Summe aus Nummern 20 und 24)	0,00	-614.920,00	-662.796,18	-47.876,18	0,00	0,00	47.876,18	0,00



Teilergebnisrechnung mit Planvergleich 2020

Gemeinde: 01 Zimmern ob Rottweil

Produktbereich	36	Kinder-, Jugend- und Familienhilfe
Produktgruppe	3650	Förderung von Kindern in Tageseinrichtungen und in Tagespflege
Produkt	365001	Tageseinrichtungen für Kinder
Unterprodukt	36500102	Förderung von Kindern in Gruppen für 7 bis 14-Jährige
Leistung	3650010200	Ganztagesbetreuung, Verlässliche Grundschule, Jugendbegleiterprogramm

Nr.	Ertrags- und Aufwandsarten		Ergebnis	Fortgeschrieb.	Ergebnis	Vergleich	Ergänz. Fest-	Ermächtigungs-	verfügbare	Ermächtigungs-
			Vorjahr	Ansatz	Haushaltsjahr	Ergeb./ Ansatz	legung im	übertragung	Mittel abzgl.	übertragung
			EUR	EUR	EUR	(Sp. 3 - Sp. 2)	HH-Vollzug	aus Vorjahr	Ergebnis	ins Folgejahr
		1	2	3	4	5	6	7	8	
2	+	Zuweisungen und Zuwendungen, Umlagen	0,00	51.920,00	39.087,64	-12.832,36	0,00	0,00	12.832,36	0,00
4	+	Sonstige Transfererträge	0,00	0,00	6.533,50	6.533,50	0,00	0,00	-6.533,50	0,00
5	+	Entgelte für öffentlich Leistungen und Einrichtungen	0,00	30.000,00	24.210,70	-5.789,30	0,00	0,00	5.789,30	0,00
11	=	Anteilige ordentliche Erträge (Summe aus Nummern 1 bis 10)	0,00	81.920,00	69.831,84	-12.088,16	0,00	0,00	12.088,16	0,00
12	-	Personalaufwendungen	0,00	-132.550,00	-127.231,22	5.318,78	0,00	0,00	-5.318,78	0,00
14	-	Aufwendungen für Sach- und Dienstleistungen	0,00	-41.500,00	-20.806,63	20.693,37	0,00	0,00	-20.693,37	0,00
18	-	Sonstige ordentliche Aufwendungen	0,00	-16.000,00	-18.947,13	-2.947,13	0,00	0,00	2.947,13	0,00
19	=	Anteilige ordentliche Aufwendungen (Summe aus Nummern 12 bis 18)	0,00	-190.050,00	-166.984,98	23.065,02	0,00	0,00	-23.065,02	0,00
20	=	Anteiliges ordentliches Ergebnis (Saldo aus Nummern 11 und 19)	0,00	-108.130,00	-97.153,14	10.976,86	0,00	0,00	-10.976,86	0,00
22	-	Aufwendungen aus internen Leistungen	0,00	0,00	-59.001,77	-59.001,77	0,00	0,00	59.001,77	0,00
24	=	Kalkulatorisches Ergebnis (Saldo aus Nummern 21 bis 23)	0,00	0,00	-59.001,77	-59.001,77	0,00	0,00	59.001,77	0,00
25	=	Nettoressourcenbedarf/-überschuss (Summe aus Nummern 20 und 24)	0,00	-108.130,00	-156.154,91	-48.024,91	0,00	0,00	48.024,91	0,00



Teilergebnisrechnung mit Planvergleich 2020

Gemeinde: 01 Zimmern ob Rottweil

Produktbereich	36	Kinder-, Jugend- und Familienhilfe
Produktgruppe	3680	Jugend- und Familienzentrum
Produkt	368001	Jugend- und Familienzentrum
Unterprodukt	36800100	Jugend- und Familienzentrum
Leistung	3680010000	Jugend- und Familienzentrum

Nr.	Ertrags- und Aufwandsarten		Ergebnis	Fortgeschrieb.	Ergebnis	Vergleich	Ergänz. Fest-	Ermächtigungs-	verfügbare	Ermächtigungs-
			Vorjahr	Ansatz	Haushaltsjahr	Ergeb./ Ansatz	legung im	übertragung	Mittel abzgl.	übertragung
			EUR	EUR	EUR	(Sp. 3 - Sp. 2)	HH-Vollzug	aus Vorjahr	Ergebnis	ins Folgejahr
		1	2	3	4	5	6	7	8	
2	+	Zuweisungen und Zuwendungen, Umlagen	0,00	13.100,00	21.747,27	8.647,27	0,00	0,00	-8.647,27	0,00
5	+	Entgelte für öffentlich Leistungen und Einrichtungen	0,00	300,00	5.310,20	5.010,20	0,00	0,00	-5.010,20	0,00
11	=	Anteilige ordentliche Erträge (Summe aus Nummern 1 bis 10)	0,00	13.400,00	27.057,47	13.657,47	0,00	0,00	-13.657,47	0,00
12	-	Personalaufwendungen	0,00	-67.810,00	-76.674,81	-8.864,81	0,00	0,00	8.864,81	0,00
14	-	Aufwendungen für Sach- und Dienstleistungen	0,00	-15.000,00	-7.369,16	7.630,84	0,00	0,00	-7.630,84	0,00
18	-	Sonstige ordentliche Aufwendungen	0,00	-650,00	-2.949,14	-2.299,14	0,00	0,00	2.299,14	0,00
19	=	Anteilige ordentliche Aufwendungen (Summe aus Nummern 12 bis 18)	0,00	-83.460,00	-86.993,11	-3.533,11	0,00	0,00	3.533,11	0,00
20	=	Anteiliges ordentliches Ergebnis (Saldo aus Nummern 11 und 19)	0,00	-70.060,00	-59.935,64	10.124,36	0,00	0,00	-10.124,36	0,00
22	-	Aufwendungen aus internen Leistungen	0,00	-1.000,00	-12.566,75	-11.566,75	0,00	0,00	11.566,75	0,00
24	=	Kalkulatorisches Ergebnis (Saldo aus Nummern 21 bis 23)	0,00	-1.000,00	-12.566,75	-11.566,75	0,00	0,00	11.566,75	0,00
25	=	Nettoressourcenbedarf/-überschuss (Summe aus Nummern 20 und 24)	0,00	-71.060,00	-72.502,39	-1.442,39	0,00	0,00	1.442,39	0,00



Teilergebnisrechnung mit Planvergleich 2020

Gemeinde: 01 Zimmern ob Rottweil

Produktbereich	42	Sportförderung und Sportstätten
Produktgruppe	4210	Sportförderung
Produkt	421001	Sportförderung
Unterprodukt	42100100	Sportförderung
Leistung	4210010000	Sportförderung

Nr.	Ertrags- und Aufwandsarten		Ergebnis	Fortgeschrieb.	Ergebnis	Vergleich	Ergänz. Fest-	Ermächtigungs-	verfügbare	Ermächtigungs-
			Vorjahr	Ansatz	Haushaltsjahr	Ergeb./ Ansatz	legung im	übertragung	Mittel abzgl.	übertragung
			EUR	Haushaltsjahr	EUR	(Sp. 3 - Sp. 2)	HH-Vollzug	aus Vorjahr	Ergebnis	ins Folgejahr
		1	2	3	4	5	6	7	8	
17	-	Transferaufwendungen	0,00	-1.500,00	-1.789,68	-289,68	0,00	0,00	289,68	0,00
18	-	Sonstige ordentliche Aufwendungen	0,00	-100,00	-100,00	0,00	0,00	0,00	0,00	0,00
19	=	Anteilige ordentliche Aufwendungen (Summe aus Nummern 12 bis 18)	0,00	-1.600,00	-1.889,68	-289,68	0,00	0,00	289,68	0,00
20	=	Anteiliges ordentliches Ergebnis (Saldo aus Nummern 11 und 19)	0,00	-1.600,00	-1.889,68	-289,68	0,00	0,00	289,68	0,00
25	=	Nettoressourcenbedarf/-überschuss (Summe aus Nummern 20 und 24)	0,00	-1.600,00	-1.889,68	-289,68	0,00	0,00	289,68	0,00



Teilergebnisrechnung mit Planvergleich 2020

Gemeinde: 01 Zimmern ob Rottweil

Produktbereich	42	Sportförderung und Sportstätten
Produktgruppe	4241	Sportstätten
Produkt	424101	Turn- und Festhallen
Unterprodukt	42410100	Turn- und Festhallen
Leistung	4241010000	Turn- und Festhallen

Nr.	Ertrags- und Aufwandsarten		Ergebnis	Fortgeschrieb.	Ergebnis	Vergleich	Ergänz. Fest-	Ermächtigungs-	verfügbare	Ermächtigungs-
			Vorjahr	Ansatz	Haushaltsjahr	Ergeb./ Ansatz	legung im	übertragung	Mittel abzgl.	übertragung
			EUR	EUR	EUR	(Sp. 3 - Sp. 2)	HH-Vollzug	aus Vorjahr	Ergebnis	ins Folgejahr
			1	2	3	4	5	6	7	8
3	+	Aufgelöste Investitionszuwendungen und -beiträge	0,00	20.100,00	21.294,00	1.194,00	0,00	0,00	-1.194,00	0,00
5	+	Entgelte für öffentlich Leistungen und Einrichtungen	0,00	20.000,00	8.468,79	-11.531,21	0,00	0,00	11.531,21	0,00
6	+	Sonstige privatrechtliche Leistungsentgelte	0,00	2.400,00	3.356,52	956,52	0,00	0,00	-956,52	0,00
7	+	Kostenerstattungen und Kostenumlagen	0,00	0,00	549,54	549,54	0,00	0,00	-549,54	0,00
10	+	Sonstige ordentliche Erträge	0,00	0,00	421,60	421,60	0,00	0,00	-421,60	0,00
11	=	Anteilige ordentliche Erträge (Summe aus Nummern 1 bis 10)	0,00	42.500,00	34.090,45	-8.409,55	0,00	0,00	8.409,55	0,00
14	-	Aufwendungen für Sach- und Dienstleistungen	0,00	-83.300,00	-28.288,51	55.011,49	0,00	0,00	-55.011,49	0,00
15	-	Abschreibungen	0,00	-67.100,00	-125.107,00	-58.007,00	0,00	0,00	58.007,00	0,00
18	-	Sonstige ordentliche Aufwendungen	0,00	-5.200,00	-5.397,32	-197,32	0,00	0,00	197,32	0,00
19	=	Anteilige ordentliche Aufwendungen (Summe aus Nummern 12 bis 18)	0,00	-155.600,00	-158.792,83	-3.192,83	0,00	0,00	3.192,83	0,00
20	=	Anteiliges ordentliches Ergebnis (Saldo aus Nummern 11 und 19)	0,00	-113.100,00	-124.702,38	-11.602,38	0,00	0,00	11.602,38	0,00
22	-	Aufwendungen aus internen Leistungen	0,00	-97.000,00	-78.392,45	18.607,55	0,00	0,00	-18.607,55	0,00
24	=	Kalkulatorisches Ergebnis (Saldo aus Nummern 21 bis 23)	0,00	-97.000,00	-78.392,45	18.607,55	0,00	0,00	-18.607,55	0,00
25	=	Nettoressourcenbedarf/-überschuss (Summe aus Nummern 20 und 24)	0,00	-210.100,00	-203.094,83	7.005,17	0,00	0,00	-7.005,17	0,00



Teilergebnisrechnung mit Planvergleich 2020

Gemeinde: 01 Zimmern ob Rottweil

Produktbereich	42	Sportförderung und Sportstätten
Produktgruppe	4241	Sportstätten
Produkt	424102	Sportplätze
Unterprodukt	42410200	Sportplätze
Leistung	4241020000	Sportplätze

Nr.	Ertrags- und Aufwandsarten		Ergebnis	Fortgeschrieb.	Ergebnis	Vergleich	Ergänz. Fest-	Ermächtigungs-	verfügbare	Ermächtigungs-
			Vorjahr	Ansatz	Haushaltsjahr	Ergeb./ Ansatz	legung im	übertragung	Mittel abzgl.	übertragung
			EUR	EUR	EUR	(Sp. 3 - Sp. 2)	HH-Vollzug	aus Vorjahr	Ergebnis	ins Folgejahr
		1	2	3	4	5	6	7	8	
14	-	Aufwendungen für Sach- und Dienstleistungen	0,00	-57.000,00	-27.865,65	29.134,35	0,00	0,00	-29.134,35	0,00
15	-	Abschreibungen	0,00	-5.300,00	-5.593,78	-293,78	0,00	0,00	293,78	0,00
17	-	Transferaufwendungen	0,00	-9.120,00	-7.525,19	1.594,81	0,00	0,00	-1.594,81	0,00
19	=	Anteilige ordentliche Aufwendungen (Summe aus Nummern 12 bis 18)	0,00	-71.420,00	-40.984,62	30.435,38	0,00	0,00	-30.435,38	0,00
20	=	Anteiliges ordentliches Ergebnis (Saldo aus Nummern 11 und 19)	0,00	-71.420,00	-40.984,62	30.435,38	0,00	0,00	-30.435,38	0,00
22	-	Aufwendungen aus internen Leistungen	0,00	-4.000,00	-15.531,75	-11.531,75	0,00	0,00	11.531,75	0,00
24	=	Kalkulatorisches Ergebnis (Saldo aus Nummern 21 bis 23)	0,00	-4.000,00	-15.531,75	-11.531,75	0,00	0,00	11.531,75	0,00
25	=	Nettoressourcenbedarf/-überschuss (Summe aus Nummern 20 und 24)	0,00	-75.420,00	-56.516,37	18.903,63	0,00	0,00	-18.903,63	0,00



Teilergebnisrechnung mit Planvergleich 2020

Gemeinde: 01 Zimmern ob Rottweil

Produktbereich	51	Räumliche Planung und Entwicklung
Produktgruppe	5110	Räumliche Planung und Entwicklung
Produkt	511000	Räumliche Planung und Entwicklung
Unterprodukt	51100000	Räumliche Planung und Entwicklung
Leistung	5110000000	Räumliche Planung und Entwicklung

Nr.	Ertrags- und Aufwandsarten		Ergebnis	Fortgeschrieb.	Ergebnis	Vergleich	Ergänz. Fest-	Ermächtigungs-	verfügbare	Ermächtigungs-
			Vorjahr	Ansatz	Haushaltsjahr	Ergeb./ Ansatz	legung im	übertragung	Mittel abzgl.	übertragung
			EUR	EUR	EUR	(Sp. 3 - Sp. 2)	HH-Vollzug	aus Vorjahr	Ergebnis	ins Folgejahr
		1	2	3	4	5	6	7	8	
14	-	Aufwendungen für Sach- und Dienstleistungen	0,00	-98.700,00	-62.506,68	36.193,32	0,00	0,00	-36.193,32	0,00
17	-	Transferaufwendungen	0,00	-30.000,00	-24.191,01	5.808,99	0,00	0,00	-5.808,99	0,00
18	-	Sonstige ordentliche Aufwendungen	0,00	-1.000,00	-713,44	286,56	0,00	0,00	-286,56	0,00
19	=	Anteilige ordentliche Aufwendungen (Summe aus Nummern 12 bis 18)	0,00	-129.700,00	-87.411,13	42.288,87	0,00	0,00	-42.288,87	0,00
20	=	Anteiliges ordentliches Ergebnis (Saldo aus Nummern 11 und 19)	0,00	-129.700,00	-87.411,13	42.288,87	0,00	0,00	-42.288,87	0,00
22	-	Aufwendungen aus internen Leistungen	0,00	0,00	-5.209,88	-5.209,88	0,00	0,00	5.209,88	0,00
24	=	Kalkulatorisches Ergebnis (Saldo aus Nummern 21 bis 23)	0,00	0,00	-5.209,88	-5.209,88	0,00	0,00	5.209,88	0,00
25	=	Nettoressourcenbedarf/-überschuss (Summe aus Nummern 20 und 24)	0,00	-129.700,00	-92.621,01	37.078,99	0,00	0,00	-37.078,99	0,00



Teilergebnisrechnung mit Planvergleich 2020

Gemeinde: 01 Zimmern ob Rottweil

Produktbereich	51	Räumliche Planung und Entwicklung
Produktgruppe	5111	Flächen- und grundstückbezogene Daten und Grundlagen, Gutachterausschuss
Produkt	511100	Flächen- und grundstückbezogene Daten und Grundlagen, Gutachterausschuss
Unterprodukt	51110000	Flächen- und grundstückbezogene Daten und Grundlagen, Gutachterausschuss
Leistung	5111000000	Flächen- und grundstückbezogene Daten und Grundlagen, Gutachterausschuss

Nr.	Ertrags- und Aufwandsarten		Ergebnis	Fortgeschrieb.	Ergebnis	Vergleich	Ergänz. Fest-	Ermächtigungs-	verfügbare	Ermächtigungs-
			Vorjahr	Ansatz	Haushaltsjahr	Ergeb./ Ansatz	legung im	übertragung	Mittel abzgl.	übertragung
			EUR	EUR	EUR	(Sp. 3 - Sp. 2)	HH-Vollzug	aus Vorjahr	Ergebnis	ins Folgejahr
		1	2	3	4	5	6	7	8	
5	+	Entgelte für öffentlich Leistungen und Einrichtungen	0,00	500,00	457,55	-42,45	0,00	0,00	42,45	0,00
11	=	Anteilige ordentliche Erträge (Summe aus Nummern 1 bis 10)	0,00	500,00	457,55	-42,45	0,00	0,00	42,45	0,00
14	-	Aufwendungen für Sach- und Dienstleistungen	0,00	-52.800,00	-44.235,96	8.564,04	0,00	0,00	-8.564,04	0,00
18	-	Sonstige ordentliche Aufwendungen	0,00	-32.200,00	-3.061,33	29.138,67	0,00	0,00	-29.138,67	0,00
19	=	Anteilige ordentliche Aufwendungen (Summe aus Nummern 12 bis 18)	0,00	-85.000,00	-47.297,29	37.702,71	0,00	0,00	-37.702,71	0,00
20	=	Anteiliges ordentliches Ergebnis (Saldo aus Nummern 11 und 19)	0,00	-84.500,00	-46.839,74	37.660,26	0,00	0,00	-37.660,26	0,00
22	-	Aufwendungen aus internen Leistungen	0,00	0,00	-2.819,02	-2.819,02	0,00	0,00	2.819,02	0,00
24	=	Kalkulatorisches Ergebnis (Saldo aus Nummern 21 bis 23)	0,00	0,00	-2.819,02	-2.819,02	0,00	0,00	2.819,02	0,00
25	=	Nettoressourcenbedarf/-überschuss (Summe aus Nummern 20 und 24)	0,00	-84.500,00	-49.658,76	34.841,24	0,00	0,00	-34.841,24	0,00



Teilergebnisrechnung mit Planvergleich 2020

Gemeinde: 01 Zimmern ob Rottweil

Produktbereich	52	Bauen und Wohnen
Produktgruppe	5210	Bauordnung
Produkt	521000	Bauordnung
Unterprodukt	52100000	Bauordnung
Leistung	5210000000	Bauordnung

Nr.	Ertrags- und Aufwandsarten		Ergebnis	Fortgeschrieb.	Ergebnis	Vergleich	Ergänz. Fest-	Ermächtigungs-	verfügbare	Ermächtigungs-
			Vorjahr	Ansatz	Haushaltsjahr	Ergeb./ Ansatz	legung im	übertragung	Mittel abzgl.	übertragung
			EUR	Haushaltsjahr	EUR	(Sp. 3 - Sp. 2)	HH-Vollzug	aus Vorjahr	Ergebnis	ins Folgejahr
		1	2	3	4	5	6	7	8	
5	+	Entgelte für öffentlich Leistungen und Einrichtungen	0,00	5.500,00	4.451,50	-1.048,50	0,00	0,00	1.048,50	0,00
11	=	Anteilige ordentliche Erträge (Summe aus Nummern 1 bis 10)	0,00	5.500,00	4.451,50	-1.048,50	0,00	0,00	1.048,50	0,00
12	-	Personalaufwendungen	0,00	-69.510,00	-83.065,99	-13.555,99	0,00	0,00	13.555,99	0,00
14	-	Aufwendungen für Sach- und Dienstleistungen	0,00	-1.000,00	-252,90	747,10	0,00	0,00	-747,10	0,00
18	-	Sonstige ordentliche Aufwendungen	0,00	-4.100,00	-164,43	3.935,57	0,00	0,00	-3.935,57	0,00
19	=	Anteilige ordentliche Aufwendungen (Summe aus Nummern 12 bis 18)	0,00	-74.610,00	-83.483,32	-8.873,32	0,00	0,00	8.873,32	0,00
20	=	Anteiliges ordentliches Ergebnis (Saldo aus Nummern 11 und 19)	0,00	-69.110,00	-79.031,82	-9.921,82	0,00	0,00	9.921,82	0,00
22	-	Aufwendungen aus internen Leistungen	0,00	0,00	-13.998,93	-13.998,93	0,00	0,00	13.998,93	0,00
24	=	Kalkulatorisches Ergebnis (Saldo aus Nummern 21 bis 23)	0,00	0,00	-13.998,93	-13.998,93	0,00	0,00	13.998,93	0,00
25	=	Nettoressourcenbedarf/-überschuss (Summe aus Nummern 20 und 24)	0,00	-69.110,00	-93.030,75	-23.920,75	0,00	0,00	23.920,75	0,00



Teilergebnisrechnung mit Planvergleich 2020

Gemeinde: 01 Zimmern ob Rottweil

Produktbereich	53	Ver- und Entsorgung
Produktgruppe	5310	Elektrizitätsversorgung
Produkt	531000	Elektrizitätsversorgung
Unterprodukt	53100000	Elektrizitätsversorgung
Leistung	5310000000	Elektrizitätsversorgung

Nr.	Ertrags- und Aufwandsarten		Ergebnis	Fortgeschrieb.	Ergebnis	Vergleich	Ergänz. Fest-	Ermächtigungs-	verfügbare	Ermächtigungs-
			Vorjahr	Ansatz	Haushaltsjahr	Ergeb./ Ansatz	legung im	übertragung	Mittel abzgl.	übertragung
			EUR	EUR	EUR	(Sp. 3 - Sp. 2)	HH-Vollzug	aus Vorjahr	Ergebnis	ins Folgejahr
		1	2	3	4	5	6	7	8	
10	+	Sonstige ordentliche Erträge	0,00	168.000,00	172.015,88	4.015,88	0,00	0,00	-4.015,88	0,00
11	=	Anteilige ordentliche Erträge (Summe aus Nummern 1 bis 10)	0,00	168.000,00	172.015,88	4.015,88	0,00	0,00	-4.015,88	0,00
20	=	Anteiliges ordentliches Ergebnis (Saldo aus Nummern 11 und 19)	0,00	168.000,00	172.015,88	4.015,88	0,00	0,00	-4.015,88	0,00
25	=	Nettoressourcenbedarf/-überschuss (Summe aus Nummern 20 und 24)	0,00	168.000,00	172.015,88	4.015,88	0,00	0,00	-4.015,88	0,00



Teilergebnisrechnung mit Planvergleich 2020

Gemeinde: 01 Zimmern ob Rottweil

Produktbereich	53	Ver- und Entsorgung
Produktgruppe	5320	Gasversorgung
Produkt	532000	Gasversorgung
Unterprodukt	53200000	Gasversorgung
Leistung	5320000000	Gasversorgung

Nr.	Ertrags- und Aufwandsarten		Ergebnis	Fortgeschrieb.	Ergebnis	Vergleich	Ergänz. Fest-	Ermächtigungs-	verfügbare	Ermächtigungs-
			Vorjahr	Ansatz	Haushaltsjahr	Ergeb./ Ansatz	legung im	übertragung	Mittel abzgl.	übertragung
			EUR	EUR	EUR	(Sp. 3 - Sp. 2)	HH-Vollzug	aus Vorjahr	Ergebnis	ins Folgejahr
		1	2	3	4	5	6	7	8	
10	+	Sonstige ordentliche Erträge	0,00	13.500,00	13.061,67	-438,33	0,00	0,00	438,33	0,00
11	=	Anteilige ordentliche Erträge (Summe aus Nummern 1 bis 10)	0,00	13.500,00	13.061,67	-438,33	0,00	0,00	438,33	0,00
20	=	Anteiliges ordentliches Ergebnis (Saldo aus Nummern 11 und 19)	0,00	13.500,00	13.061,67	-438,33	0,00	0,00	438,33	0,00
25	=	Nettoressourcenbedarf/-überschuss (Summe aus Nummern 20 und 24)	0,00	13.500,00	13.061,67	-438,33	0,00	0,00	438,33	0,00



Teilergebnisrechnung mit Planvergleich 2020

Gemeinde: 01 Zimmern ob Rottweil

Produktbereich	53	Ver- und Entsorgung
Produktgruppe	5330	Wasserversorgung
Produkt	533000	Wasserversorgung
Unterprodukt	53300000	Wasserversorgung
Leistung	5330000000	Wasserversorgung

Nr.	Ertrags- und Aufwandsarten		Ergebnis	Fortgeschrieb.	Ergebnis	Vergleich	Ergänz. Fest-	Ermächtigungs-	verfügbare	Ermächtigungs-
			Vorjahr	Ansatz	Haushaltsjahr	Ergeb./ Ansatz	legung im	übertragung	Mittel abzgl.	übertragung
			EUR	EUR	EUR	(Sp. 3 - Sp. 2)	HH-Vollzug	aus Vorjahr	Ergebnis	ins Folgejahr
		1	2	3	4	5	6	7	8	
10	+	Sonstige ordentliche Erträge	0,00	68.000,00	80.040,10	12.040,10	0,00	0,00	-12.040,10	0,00
11	=	Anteilige ordentliche Erträge (Summe aus Nummern 1 bis 10)	0,00	68.000,00	80.040,10	12.040,10	0,00	0,00	-12.040,10	0,00
20	=	Anteiliges ordentliches Ergebnis (Saldo aus Nummern 11 und 19)	0,00	68.000,00	80.040,10	12.040,10	0,00	0,00	-12.040,10	0,00
25	=	Nettoressourcenbedarf/-überschuss (Summe aus Nummern 20 und 24)	0,00	68.000,00	80.040,10	12.040,10	0,00	0,00	-12.040,10	0,00



Teilergebnisrechnung mit Planvergleich 2020

Gemeinde: 01 Zimmern ob Rottweil

Produktbereich	53	Ver- und Entsorgung
Produktgruppe	5360	Telekommunikationseinrichtungen
Produkt	536001	Breitbandinfrastruktur
Unterprodukt	53600100	Breitbandinfrastruktur
Leistung	5360010000	Breitbandinfrastruktur

Nr.	Ertrags- und Aufwandsarten		Ergebnis	Fortgeschrieb.	Ergebnis	Vergleich	Ergänz. Fest-	Ermächtigungs-	verfügbare	Ermächtigungs-
			Vorjahr	Ansatz	Haushaltsjahr	Ergeb./ Ansatz	legung im	übertragung	Mittel abzgl.	übertragung
			EUR	EUR	EUR	(Sp. 3 - Sp. 2)	HH-Vollzug	aus Vorjahr	Ergebnis	ins Folgejahr
		1	2	3	4	5	6	7	8	
3	+	Aufgelöste Investitionszuwendungen und -beiträge	0,00	0,00	3.075,00	3.075,00	0,00	0,00	-3.075,00	0,00
6	+	Sonstige privatrechtliche Leistungsentgelte	0,00	1.480,00	1.477,80	-2,20	0,00	0,00	2,20	0,00
11	=	Anteilige ordentliche Erträge (Summe aus Nummern 1 bis 10)	0,00	1.480,00	4.552,80	3.072,80	0,00	0,00	-3.072,80	0,00
14	-	Aufwendungen für Sach- und Dienstleistungen	0,00	-1.500,00	0,00	1.500,00	0,00	0,00	-1.500,00	0,00
15	-	Abschreibungen	0,00	0,00	-13.546,70	-13.546,70	0,00	0,00	13.546,70	0,00
18	-	Sonstige ordentliche Aufwendungen	0,00	0,00	-562,72	-562,72	0,00	0,00	562,72	0,00
19	=	Anteilige ordentliche Aufwendungen (Summe aus Nummern 12 bis 18)	0,00	-1.500,00	-14.109,42	-12.609,42	0,00	0,00	12.609,42	0,00
20	=	Anteiliges ordentliches Ergebnis (Saldo aus Nummern 11 und 19)	0,00	-20,00	-9.556,62	-9.536,62	0,00	0,00	9.536,62	0,00
22	-	Aufwendungen aus internen Leistungen	0,00	0,00	-33,54	-33,54	0,00	0,00	33,54	0,00
24	=	Kalkulatorisches Ergebnis (Saldo aus Nummern 21 bis 23)	0,00	0,00	-33,54	-33,54	0,00	0,00	33,54	0,00
25	=	Nettoressourcenbedarf/-überschuss (Summe aus Nummern 20 und 24)	0,00	-20,00	-9.590,16	-9.570,16	0,00	0,00	9.570,16	0,00



Teilergebnisrechnung mit Planvergleich 2020

Gemeinde: 01 Zimmern ob Rottweil

Produktbereich	53	Ver- und Entsorgung
Produktgruppe	5370	Abfallwirtschaft
Produkt	537000	Abfallwirtschaft, Erdeponie, Container
Unterprodukt	53700000	Abfallwirtschaft, Erdeponie, Container
Leistung	5370000000	Abfallwirtschaft, Erdeponie, Container

Nr.	Ertrags- und Aufwandsarten		Ergebnis	Fortgeschrieb.	Ergebnis	Vergleich	Ergänz. Fest-	Ermächtigungs-	verfügbare	Ermächtigungs-
			Vorjahr	Ansatz	Haushaltsjahr	Ergeb./ Ansatz	legung im	übertragung	Mittel abzgl.	übertragung
			EUR	EUR	EUR	(Sp. 3 - Sp. 2)	HH-Vollzug	aus Vorjahr	Ergebnis	ins Folgejahr
		1	2	3	4	5	6	7	8	
5	+	Entgelte für öffentlich Leistungen und Einrichtungen	0,00	57.500,00	77.576,00	20.076,00	0,00	0,00	-20.076,00	0,00
6	+	Sonstige privatrechtliche Leistungsentgelte	0,00	1.400,00	2.052,00	652,00	0,00	0,00	-652,00	0,00
7	+	Kostenerstattungen und Kostenumlagen	0,00	4.750,00	4.793,52	43,52	0,00	0,00	-43,52	0,00
11	=	Anteilige ordentliche Erträge (Summe aus Nummern 1 bis 10)	0,00	63.650,00	84.421,52	20.771,52	0,00	0,00	-20.771,52	0,00
14	-	Aufwendungen für Sach- und Dienstleistungen	0,00	-35.800,00	-55.619,91	-19.819,91	0,00	0,00	19.819,91	0,00
18	-	Sonstige ordentliche Aufwendungen	0,00	-1.900,00	-2.205,90	-305,90	0,00	0,00	305,90	0,00
19	=	Anteilige ordentliche Aufwendungen (Summe aus Nummern 12 bis 18)	0,00	-37.700,00	-57.825,81	-20.125,81	0,00	0,00	20.125,81	0,00
20	=	Anteiliges ordentliches Ergebnis (Saldo aus Nummern 11 und 19)	0,00	25.950,00	26.595,71	645,71	0,00	0,00	-645,71	0,00
22	-	Aufwendungen aus internen Leistungen	0,00	-2.000,00	-12.492,45	-10.492,45	0,00	0,00	10.492,45	0,00
24	=	Kalkulatorisches Ergebnis (Saldo aus Nummern 21 bis 23)	0,00	-2.000,00	-12.492,45	-10.492,45	0,00	0,00	10.492,45	0,00
25	=	Nettoressourcenbedarf/-überschuss (Summe aus Nummern 20 und 24)	0,00	23.950,00	14.103,26	-9.846,74	0,00	0,00	9.846,74	0,00



Teilergebnisrechnung mit Planvergleich 2020

Gemeinde: 01 Zimmern ob Rottweil

Produktbereich	53	Ver- und Entsorgung
Produktgruppe	5380	Abwasserbeseitigung
Produkt	538000	Abwasserbeseitigung
Unterprodukt	53800000	Abwasserbeseitigung
Leistung	5380000000	Abwasserbeseitigung

Nr.	Ertrags- und Aufwandsarten		Ergebnis	Fortgeschrieb.	Ergebnis	Vergleich	Ergänz. Fest-	Ermächtigungs-	verfügbare	Ermächtigungs-
			Vorjahr	Ansatz	Haushaltsjahr	Ergeb./ Ansatz	legung im	übertragung	Mittel abzgl.	übertragung
			EUR	EUR	EUR	(Sp. 3 - Sp. 2)	HH-Vollzug	aus Vorjahr	Ergebnis	ins Folgejahr
		1	2	3	4	5	6	7	8	
3	+	Aufgelöste Investitionszuwendungen und -beiträge	0,00	145.000,00	144.458,46	-541,54	0,00	0,00	541,54	0,00
5	+	Entgelte für öffentlich Leistungen und Einrichtungen	0,00	746.900,00	873.737,26	126.837,26	0,00	0,00	-126.837,26	0,00
7	+	Kostenerstattungen und Kostenumlagen	0,00	19.200,00	29.614,52	10.414,52	0,00	0,00	-10.414,52	0,00
10	+	Sonstige ordentliche Erträge	0,00	0,00	73,00	73,00	0,00	0,00	-73,00	0,00
11	=	Anteilige ordentliche Erträge (Summe aus Nummern 1 bis 10)	0,00	911.100,00	1.047.883,24	136.783,24	0,00	0,00	-136.783,24	0,00
14	-	Aufwendungen für Sach- und Dienstleistungen	0,00	-147.900,00	-79.041,24	68.858,76	0,00	0,00	-68.858,76	0,00
15	-	Abschreibungen	0,00	-449.000,00	-387.811,70	61.188,30	0,00	0,00	-61.188,30	0,00
17	-	Transferaufwendungen	0,00	-242.700,00	-265.375,47	-22.675,47	0,00	0,00	22.675,47	0,00
18	-	Sonstige ordentliche Aufwendungen	0,00	-149.000,00	-222.130,00	-73.130,00	0,00	0,00	73.130,00	0,00
19	=	Anteilige ordentliche Aufwendungen (Summe aus Nummern 12 bis 18)	0,00	-988.600,00	-954.358,41	34.241,59	0,00	0,00	-34.241,59	0,00
20	=	Anteiliges ordentliches Ergebnis (Saldo aus Nummern 11 und 19)	0,00	-77.500,00	93.524,83	171.024,83	0,00	0,00	-171.024,83	0,00
21	+	Erträge aus internen Leistungen	0,00	151.000,00	150.965,17	-34,83	0,00	0,00	34,83	0,00
22	-	Aufwendungen aus internen Leistungen	0,00	-8.000,00	-43.126,23	-35.126,23	0,00	0,00	35.126,23	0,00
24	=	Kalkulatorisches Ergebnis (Saldo aus Nummern 21 bis 23)	0,00	143.000,00	107.838,94	-35.161,06	0,00	0,00	35.161,06	0,00
25	=	Nettoressourcenbedarf/-überschuss (Summe aus Nummern 20 und 24)	0,00	65.500,00	201.363,77	135.863,77	0,00	0,00	-135.863,77	0,00



Teilergebnisrechnung mit Planvergleich 2020

Gemeinde: 01 Zimmern ob Rottweil

Produktbereich	54	Verkehrsflächen und -anlagen, ÖPNV
Produktgruppe	5410	Gemeindestraßen
Produkt	541001	Straßen, Wege, Plätze
Unterprodukt	54100100	Straßen, Wege, Plätze
Leistung	5410010000	Straßen, Wege, Plätze

Nr.	Ertrags- und Aufwandsarten		Ergebnis	Fortgeschrieb.	Ergebnis	Vergleich	Ergänz. Fest-	Ermächtigungs-	verfügbare	Ermächtigungs-
			Vorjahr	Ansatz	Haushaltsjahr	Ergeb./ Ansatz	legung im	übertragung	Mittel abzgl.	übertragung
			EUR	EUR	EUR	(Sp. 3 - Sp. 2)	HH-Vollzug	aus Vorjahr	Ergebnis	ins Folgejahr
		1	2	3	4	5	6	7	8	
2	+	Zuweisungen und Zuwendungen, Umlagen	0,00	49.360,00	50.164,60	804,60	0,00	0,00	-804,60	0,00
3	+	Aufgelöste Investitionszuwendungen und -beiträge	0,00	372.200,00	429.079,94	56.879,94	0,00	0,00	-56.879,94	0,00
5	+	Entgelte für öffentlich Leistungen und Einrichtungen	0,00	0,00	500,00	500,00	0,00	0,00	-500,00	0,00
6	+	Sonstige privatrechtliche Leistungsentgelte	0,00	500,00	826,31	326,31	0,00	0,00	-326,31	0,00
10	+	Sonstige ordentliche Erträge	0,00	6.500,00	0,00	-6.500,00	0,00	0,00	6.500,00	0,00
11	=	Anteilige ordentliche Erträge (Summe aus Nummern 1 bis 10)	0,00	428.560,00	480.570,85	52.010,85	0,00	0,00	-52.010,85	0,00
14	-	Aufwendungen für Sach- und Dienstleistungen	0,00	-301.300,00	-77.172,94	224.127,06	0,00	0,00	-224.127,06	0,00
15	-	Abschreibungen	0,00	-532.800,00	-603.492,41	-70.692,41	0,00	0,00	70.692,41	0,00
18	-	Sonstige ordentliche Aufwendungen	0,00	-1.000,00	0,00	1.000,00	0,00	0,00	-1.000,00	0,00
19	=	Anteilige ordentliche Aufwendungen (Summe aus Nummern 12 bis 18)	0,00	-835.100,00	-680.665,35	154.434,65	0,00	0,00	-154.434,65	0,00
20	=	Anteiliges ordentliches Ergebnis (Saldo aus Nummern 11 und 19)	0,00	-406.540,00	-200.094,50	206.445,50	0,00	0,00	-206.445,50	0,00
22	-	Aufwendungen aus internen Leistungen	0,00	-249.000,00	-267.164,47	-18.164,47	0,00	0,00	18.164,47	0,00
24	=	Kalkulatorisches Ergebnis (Saldo aus Nummern 21 bis 23)	0,00	-249.000,00	-267.164,47	-18.164,47	0,00	0,00	18.164,47	0,00
25	=	Nettoressourcenbedarf/-überschuss (Summe aus Nummern 20 und 24)	0,00	-655.540,00	-467.258,97	188.281,03	0,00	0,00	-188.281,03	0,00



Teilergebnisrechnung mit Planvergleich 2020

Gemeinde: 01 Zimmern ob Rottweil

Produktbereich	54	Verkehrsflächen und -anlagen, ÖPNV
Produktgruppe	5410	Gemeindestraßen
Produkt	541002	Straßenbeleuchtung, Verkehrszeichen
Unterprodukt	54100200	Straßenbeleuchtung, Verkehrszeichen
Leistung	5410020000	Straßenbeleuchtung, Verkehrszeichen

Nr.	Ertrags- und Aufwandsarten		Ergebnis	Fortgeschrieben.	Ergebnis	Vergleich	Ergänz. Fest-	Ermächtigungs-	verfügbare	Ermächtigungs-
			Vorjahr	Ansatz	Haushaltsjahr	Ergeb./ Ansatz	legung im	übertragung	Mittel abzgl.	übertragung
			EUR	EUR	EUR	(Sp. 3 - Sp. 2)	HH-Vollzug	aus Vorjahr	Ergebnis	ins Folgejahr
		1	2	3	4	5	6	7	8	
2	+	Zuweisungen und Zuwendungen, Umlagen	0,00	4.500,00	3.910,07	-589,93	0,00	0,00	589,93	0,00
6	+	Sonstige privatrechtliche Leistungsentgelte	0,00	1.500,00	3.883,41	2.383,41	0,00	0,00	-2.383,41	0,00
10	+	Sonstige ordentliche Erträge	0,00	0,00	142,37	142,37	0,00	0,00	-142,37	0,00
11	=	Anteilige ordentliche Erträge (Summe aus Nummern 1 bis 10)	0,00	6.000,00	7.935,85	1.935,85	0,00	0,00	-1.935,85	0,00
14	-	Aufwendungen für Sach- und Dienstleistungen	0,00	-143.500,00	-123.796,04	19.703,96	0,00	0,00	-19.703,96	0,00
15	-	Abschreibungen	0,00	-10.100,00	-17.949,62	-7.849,62	0,00	0,00	7.849,62	0,00
18	-	Sonstige ordentliche Aufwendungen	0,00	-500,00	-773,44	-273,44	0,00	0,00	273,44	0,00
19	=	Anteilige ordentliche Aufwendungen (Summe aus Nummern 12 bis 18)	0,00	-154.100,00	-142.519,10	11.580,90	0,00	0,00	-11.580,90	0,00
20	=	Anteiliges ordentliches Ergebnis (Saldo aus Nummern 11 und 19)	0,00	-148.100,00	-134.583,25	13.516,75	0,00	0,00	-13.516,75	0,00
22	-	Aufwendungen aus internen Leistungen	0,00	-13.000,00	-36.821,27	-23.821,27	0,00	0,00	23.821,27	0,00
24	=	Kalkulatorisches Ergebnis (Saldo aus Nummern 21 bis 23)	0,00	-13.000,00	-36.821,27	-23.821,27	0,00	0,00	23.821,27	0,00
25	=	Nettoressourcenbedarf/-überschuss (Summe aus Nummern 20 und 24)	0,00	-161.100,00	-171.404,52	-10.304,52	0,00	0,00	10.304,52	0,00



Teilergebnisrechnung mit Planvergleich 2020

Gemeinde: 01 Zimmern ob Rottweil

Produktbereich	54	Verkehrsflächen und -anlagen, ÖPNV
Produktgruppe	5450	Winterdienst
Produkt	545000	Winterdienst
Unterprodukt	54500000	Winterdienst
Leistung	5450000000	Winterdienst

Nr.	Ertrags- und Aufwandsarten		Ergebnis	Fortgeschrieb.	Ergebnis	Vergleich	Ergänz. Fest-	Ermächtigungs-	verfügbare	Ermächtigungs-
			Vorjahr	Ansatz	Haushaltsjahr	Ergeb./ Ansatz	legung im	übertragung	Mittel abzgl.	übertragung
			EUR	EUR	EUR	(Sp. 3 - Sp. 2)	HH-Vollzug	aus Vorjahr	Ergebnis	ins Folgejahr
		1	2	3	4	5	6	7	8	
7	+	Kostenerstattungen und Kostenumlagen	0,00	4.500,00	4.694,04	194,04	0,00	0,00	-194,04	0,00
11	=	Anteilige ordentliche Erträge (Summe aus Nummern 1 bis 10)	0,00	4.500,00	4.694,04	194,04	0,00	0,00	-194,04	0,00
14	-	Aufwendungen für Sach- und Dienstleistungen	0,00	-63.000,00	-54.312,70	8.687,30	0,00	0,00	-8.687,30	0,00
19	=	Anteilige ordentliche Aufwendungen (Summe aus Nummern 12 bis 18)	0,00	-63.000,00	-54.312,70	8.687,30	0,00	0,00	-8.687,30	0,00
20	=	Anteiliges ordentliches Ergebnis (Saldo aus Nummern 11 und 19)	0,00	-58.500,00	-49.618,66	8.881,34	0,00	0,00	-8.881,34	0,00
22	-	Aufwendungen aus internen Leistungen	0,00	-84.000,00	-79.459,49	4.540,51	0,00	0,00	-4.540,51	0,00
24	=	Kalkulatorisches Ergebnis (Saldo aus Nummern 21 bis 23)	0,00	-84.000,00	-79.459,49	4.540,51	0,00	0,00	-4.540,51	0,00
25	=	Nettoressourcenbedarf/-überschuss (Summe aus Nummern 20 und 24)	0,00	-142.500,00	-129.078,15	13.421,85	0,00	0,00	-13.421,85	0,00



Teilergebnisrechnung mit Planvergleich 2020

Gemeinde: 01 Zimmern ob Rottweil

Produktbereich	55	Natur- und Landschaftspflege, Friedhofswesen
Produktgruppe	5510	Öffentliches Grün/Spielplätze
Produkt	551001	Grün- und Parkanlagen
Unterprodukt	55100100	Grün- und Parkanlagen
Leistung	5510010000	Grün- und Parkanlagen

Nr.	Ertrags- und Aufwandsarten		Ergebnis	Fortgeschrieb.	Ergebnis	Vergleich	Ergänz. Fest-	Ermächtigungs-	verfügbare	Ermächtigungs-
			Vorjahr	Ansatz	Haushaltsjahr	Ergeb./ Ansatz	legung im	übertragung	Mittel abzgl.	übertragung
			EUR	EUR	EUR	(Sp. 3 - Sp. 2)	HH-Vollzug	aus Vorjahr	Ergebnis	ins Folgejahr
		1	2	3	4	5	6	7	8	
6	+	Sonstige privatrechtliche Leistungsentgelte	0,00	0,00	577,40	577,40	0,00	0,00	-577,40	0,00
11	=	Anteilige ordentliche Erträge (Summe aus Nummern 1 bis 10)	0,00	0,00	577,40	577,40	0,00	0,00	-577,40	0,00
14	-	Aufwendungen für Sach- und Dienstleistungen	0,00	-27.400,00	-11.600,33	15.799,67	0,00	0,00	-15.799,67	0,00
15	-	Abschreibungen	0,00	-2.500,00	-2.522,00	-22,00	0,00	0,00	22,00	0,00
18	-	Sonstige ordentliche Aufwendungen	0,00	-100,00	0,00	100,00	0,00	0,00	-100,00	0,00
19	=	Anteilige ordentliche Aufwendungen (Summe aus Nummern 12 bis 18)	0,00	-30.000,00	-14.122,33	15.877,67	0,00	0,00	-15.877,67	0,00
20	=	Anteiliges ordentliches Ergebnis (Saldo aus Nummern 11 und 19)	0,00	-30.000,00	-13.544,93	16.455,07	0,00	0,00	-16.455,07	0,00
22	-	Aufwendungen aus internen Leistungen	0,00	-247.000,00	-315.762,44	-68.762,44	0,00	0,00	68.762,44	0,00
24	=	Kalkulatorisches Ergebnis (Saldo aus Nummern 21 bis 23)	0,00	-247.000,00	-315.762,44	-68.762,44	0,00	0,00	68.762,44	0,00
25	=	Nettoressourcenbedarf/-überschuss (Summe aus Nummern 20 und 24)	0,00	-277.000,00	-329.307,37	-52.307,37	0,00	0,00	52.307,37	0,00



Teilergebnisrechnung mit Planvergleich 2020

Gemeinde: 01 Zimmern ob Rottweil

Produktbereich	55	Natur- und Landschaftspflege, Friedhofswesen
Produktgruppe	5510	Öffentliches Grün/Spielplätze
Produkt	551002	Freizeitanlagen und Spielplätze
Unterprodukt	55100200	Freizeitanlagen und Spielplätze
Leistung	5510020000	Freizeitanlagen und Spielplätze

Nr.	Ertrags- und Aufwandsarten		Ergebnis	Fortgeschrieb.	Ergebnis	Vergleich	Ergänz. Fest-	Ermächtigungs-	verfügbare	Ermächtigungs-
			Vorjahr	Ansatz	Haushaltsjahr	Ergeb./ Ansatz	legung im	übertragung	Mittel abzgl.	übertragung
			EUR	EUR	EUR	(Sp. 3 - Sp. 2)	HH-Vollzug	aus Vorjahr	Ergebnis	ins Folgejahr
		1	2	3	4	5	6	7	8	
14	-	Aufwendungen für Sach- und Dienstleistungen	0,00	-8.000,00	-13.279,72	-5.279,72	0,00	0,00	5.279,72	0,00
15	-	Abschreibungen	0,00	0,00	-339,05	-339,05	0,00	0,00	339,05	0,00
19	=	Anteilige ordentliche Aufwendungen (Summe aus Nummern 12 bis 18)	0,00	-8.000,00	-13.618,77	-5.618,77	0,00	0,00	5.618,77	0,00
20	=	Anteiliges ordentliches Ergebnis (Saldo aus Nummern 11 und 19)	0,00	-8.000,00	-13.618,77	-5.618,77	0,00	0,00	5.618,77	0,00
22	-	Aufwendungen aus internen Leistungen	0,00	-20.000,00	-14.587,53	5.412,47	0,00	0,00	-5.412,47	0,00
24	=	Kalkulatorisches Ergebnis (Saldo aus Nummern 21 bis 23)	0,00	-20.000,00	-14.587,53	5.412,47	0,00	0,00	-5.412,47	0,00
25	=	Nettoressourcenbedarf/-überschuss (Summe aus Nummern 20 und 24)	0,00	-28.000,00	-28.206,30	-206,30	0,00	0,00	206,30	0,00



Teilergebnisrechnung mit Planvergleich 2020

Gemeinde: 01 Zimmern ob Rottweil

Produktbereich	55	Natur- und Landschaftspflege, Friedhofswesen
Produktgruppe	5520	Gewässerschutz/Öffentliche Gewässer/Wasserbauliche Anlagen
Produkt	552000	Gewässerschutz/Öffentliche Gewässer/Wasserbauliche Anlagen
Unterprodukt	55200000	Gewässerschutz/Öffentliche Gewässer/Wasserbauliche Anlagen
Leistung	5520000000	Gewässerschutz/Öffentliche Gewässer/Wasserbauliche Anlagen

Nr.	Ertrags- und Aufwandsarten		Ergebnis	Fortgeschrieb.	Ergebnis	Vergleich	Ergänz. Fest-	Ermächtigungs-	verfügbare	Ermächtigungs-
			Vorjahr	Ansatz	Haushaltsjahr	Ergeb./ Ansatz	legung im	übertragung	Mittel abzgl.	übertragung
			EUR	EUR	EUR	(Sp. 3 - Sp. 2)	HH-Vollzug	aus Vorjahr	Ergebnis	ins Folgejahr
		1	2	3	4	5	6	7	8	
2	+	Zuweisungen und Zuwendungen, Umlagen	0,00	161.400,00	0,00	-161.400,00	0,00	0,00	161.400,00	0,00
6	+	Sonstige privatrechtliche Leistungsentgelte	0,00	1.610,00	1.825,00	215,00	0,00	0,00	-215,00	0,00
11	=	Anteilige ordentliche Erträge (Summe aus Nummern 1 bis 10)	0,00	163.010,00	1.825,00	-161.185,00	0,00	0,00	161.185,00	0,00
14	-	Aufwendungen für Sach- und Dienstleistungen	0,00	-184.800,00	-130.888,64	53.911,36	0,00	0,00	-53.911,36	0,00
18	-	Sonstige ordentliche Aufwendungen	0,00	-400,00	0,00	400,00	0,00	0,00	-400,00	0,00
19	=	Anteilige ordentliche Aufwendungen (Summe aus Nummern 12 bis 18)	0,00	-185.200,00	-130.888,64	54.311,36	0,00	0,00	-54.311,36	0,00
20	=	Anteiliges ordentliches Ergebnis (Saldo aus Nummern 11 und 19)	0,00	-22.190,00	-129.063,64	-106.873,64	0,00	0,00	106.873,64	0,00
22	-	Aufwendungen aus internen Leistungen	0,00	-3.000,00	-15.546,96	-12.546,96	0,00	0,00	12.546,96	0,00
24	=	Kalkulatorisches Ergebnis (Saldo aus Nummern 21 bis 23)	0,00	-3.000,00	-15.546,96	-12.546,96	0,00	0,00	12.546,96	0,00
25	=	Nettoressourcenbedarf/-überschuss (Summe aus Nummern 20 und 24)	0,00	-25.190,00	-144.610,60	-119.420,60	0,00	0,00	119.420,60	0,00



Teilergebnisrechnung mit Planvergleich 2020

Gemeinde: 01 Zimmern ob Rottweil

Produktbereich	55	Natur- und Landschaftspflege, Friedhofswesen
Produktgruppe	5530	Friedhofs- und Bestattungswesen
Produkt	553000	Friedhofs- und Bestattungswesen
Unterprodukt	55300000	Friedhofs- und Bestattungswesen
Leistung	5530000000	Friedhofs- und Bestattungswesen

Nr.	Ertrags- und Aufwandsarten		Ergebnis	Fortgeschrieb.	Ergebnis	Vergleich	Ergänz. Fest-	Ermächtigungs-	verfügbare	Ermächtigungs-
			Vorjahr	Ansatz	Haushaltsjahr	Ergeb./ Ansatz	legung im	übertragung	Mittel abzgl.	übertragung
			EUR	EUR	EUR	(Sp. 3 - Sp. 2)	HH-Vollzug	aus Vorjahr	Ergebnis	ins Folgejahr
		1	2	3	4	5	6	7	8	
5	+	Entgelte für öffentlich Leistungen und Einrichtungen	0,00	122.300,00	81.882,11	-40.417,89	0,00	0,00	40.417,89	0,00
9	+	Aktivierte Eigenleistungen und Bestandsveränderungen	0,00	0,00	737,47	737,47	0,00	0,00	-737,47	0,00
11	=	Anteilige ordentliche Erträge (Summe aus Nummern 1 bis 10)	0,00	122.300,00	82.619,58	-39.680,42	0,00	0,00	39.680,42	0,00
14	-	Aufwendungen für Sach- und Dienstleistungen	0,00	-24.240,00	-14.573,00	9.667,00	0,00	0,00	-9.667,00	0,00
15	-	Abschreibungen	0,00	-42.400,00	-42.579,55	-179,55	0,00	0,00	179,55	0,00
17	-	Transferaufwendungen	0,00	-50,00	-50,00	0,00	0,00	0,00	0,00	0,00
18	-	Sonstige ordentliche Aufwendungen	0,00	-16.330,00	-7.466,56	8.863,44	0,00	0,00	-8.863,44	0,00
19	=	Anteilige ordentliche Aufwendungen (Summe aus Nummern 12 bis 18)	0,00	-83.020,00	-64.669,11	18.350,89	0,00	0,00	-18.350,89	0,00
20	=	Anteiliges ordentliches Ergebnis (Saldo aus Nummern 11 und 19)	0,00	39.280,00	17.950,47	-21.329,53	0,00	0,00	21.329,53	0,00
22	-	Aufwendungen aus internen Leistungen	0,00	-72.000,00	-71.045,18	954,82	0,00	0,00	-954,82	0,00
24	=	Kalkulatorisches Ergebnis (Saldo aus Nummern 21 bis 23)	0,00	-72.000,00	-71.045,18	954,82	0,00	0,00	-954,82	0,00
25	=	Nettoressourcenbedarf/-überschuss (Summe aus Nummern 20 und 24)	0,00	-32.720,00	-53.094,71	-20.374,71	0,00	0,00	20.374,71	0,00



Teilergebnisrechnung mit Planvergleich 2020

Gemeinde: 01 Zimmern ob Rottweil

Produktbereich	55	Natur- und Landschaftspflege, Friedhofswesen
Produktgruppe	5540	Naturschutz und Landschaftspflege
Produkt	554000	Naturschutz und Landschaftspflege
Unterprodukt	55400000	Naturschutz und Landschaftspflege
Leistung	5540000000	Naturschutz und Landschaftspflege

Nr.	Ertrags- und Aufwandsarten		Ergebnis	Fortgeschrieb.	Ergebnis	Vergleich	Ergänz. Fest-	Ermächtigungs-	verfügbare	Ermächtigungs-
			Vorjahr	Ansatz	Haushaltsjahr	Ergeb./ Ansatz	legung im	übertragung	Mittel abzgl.	übertragung
			EUR	EUR	EUR	(Sp. 3 - Sp. 2)	HH-Vollzug	aus Vorjahr	Ergebnis	ins Folgejahr
		1	2	3	4	5	6	7	8	
3	+	Aufgelöste Investitionszuwendungen und -beiträge	0,00	2.600,00	2.774,48	174,48	0,00	0,00	-174,48	0,00
7	+	Kostenerstattungen und Kostenumlagen	0,00	0,00	1.232,95	1.232,95	0,00	0,00	-1.232,95	0,00
11	=	Anteilige ordentliche Erträge (Summe aus Nummern 1 bis 10)	0,00	2.600,00	4.007,43	1.407,43	0,00	0,00	-1.407,43	0,00
14	-	Aufwendungen für Sach- und Dienstleistungen	0,00	-35.000,00	-20.258,69	14.741,31	0,00	0,00	-14.741,31	0,00
17	-	Transferaufwendungen	0,00	-510,00	0,00	510,00	0,00	0,00	-510,00	0,00
18	-	Sonstige ordentliche Aufwendungen	0,00	-280,00	-275,00	5,00	0,00	0,00	-5,00	0,00
19	=	Anteilige ordentliche Aufwendungen (Summe aus Nummern 12 bis 18)	0,00	-35.790,00	-20.533,69	15.256,31	0,00	0,00	-15.256,31	0,00
20	=	Anteiliges ordentliches Ergebnis (Saldo aus Nummern 11 und 19)	0,00	-33.190,00	-16.526,26	16.663,74	0,00	0,00	-16.663,74	0,00
22	-	Aufwendungen aus internen Leistungen	0,00	-15.600,00	-33.009,45	-17.409,45	0,00	0,00	17.409,45	0,00
24	=	Kalkulatorisches Ergebnis (Saldo aus Nummern 21 bis 23)	0,00	-15.600,00	-33.009,45	-17.409,45	0,00	0,00	17.409,45	0,00
25	=	Nettoressourcenbedarf/-überschuss (Summe aus Nummern 20 und 24)	0,00	-48.790,00	-49.535,71	-745,71	0,00	0,00	745,71	0,00



Teilergebnisrechnung mit Planvergleich 2020

Gemeinde: 01 Zimmern ob Rottweil

Produktbereich	55	Natur- und Landschaftspflege, Friedhofswesen
Produktgruppe	5550	Forstwirtschaft
Produkt	555000	Forstwirtschaft, Gemeindewald
Unterprodukt	55500000	Forstwirtschaft, Gemeindewald
Leistung	5550000000	Forstwirtschaft, Gemeindewald

Nr.	Ertrags- und Aufwandsarten		Ergebnis	Fortgeschrieb.	Ergebnis	Vergleich	Ergänz. Fest-	Ermächtigungs-	verfügbare	Ermächtigungs-
			Vorjahr	Ansatz	Haushaltsjahr	Ergeb./ Ansatz	legung im	übertragung	Mittel abzgl.	übertragung
			EUR	EUR	EUR	(Sp. 3 - Sp. 2)	HH-Vollzug	aus Vorjahr	Ergebnis	ins Folgejahr
		1	2	3	4	5	6	7	8	
2	+	Zuweisungen und Zuwendungen, Umlagen	0,00	13.000,00	44.941,12	31.941,12	0,00	0,00	-31.941,12	0,00
6	+	Sonstige privatrechtliche Leistungsentgelte	0,00	356.300,00	190.679,15	-165.620,85	0,00	0,00	165.620,85	0,00
11	=	Anteilige ordentliche Erträge (Summe aus Nummern 1 bis 10)	0,00	369.300,00	235.620,27	-133.679,73	0,00	0,00	133.679,73	0,00
12	-	Personalaufwendungen	0,00	-146.000,00	-152.857,16	-6.857,16	0,00	0,00	6.857,16	0,00
14	-	Aufwendungen für Sach- und Dienstleistungen	0,00	-125.800,00	-84.187,68	41.612,32	0,00	0,00	-41.612,32	0,00
15	-	Abschreibungen	0,00	0,00	-379,00	-379,00	0,00	0,00	379,00	0,00
18	-	Sonstige ordentliche Aufwendungen	0,00	-83.000,00	-87.999,14	-4.999,14	0,00	0,00	4.999,14	0,00
19	=	Anteilige ordentliche Aufwendungen (Summe aus Nummern 12 bis 18)	0,00	-354.800,00	-325.422,98	29.377,02	0,00	0,00	-29.377,02	0,00
20	=	Anteiliges ordentliches Ergebnis (Saldo aus Nummern 11 und 19)	0,00	14.500,00	-89.802,71	-104.302,71	0,00	0,00	104.302,71	0,00
21	+	Erträge aus internen Leistungen	0,00	4.600,00	3.367,72	-1.232,28	0,00	0,00	1.232,28	0,00
22	-	Aufwendungen aus internen Leistungen	0,00	0,00	-40.526,91	-40.526,91	0,00	0,00	40.526,91	0,00
24	=	Kalkulatorisches Ergebnis (Saldo aus Nummern 21 bis 23)	0,00	4.600,00	-37.159,19	-41.759,19	0,00	0,00	41.759,19	0,00
25	=	Nettoressourcenbedarf/-überschuss (Summe aus Nummern 20 und 24)	0,00	19.100,00	-126.961,90	-146.061,90	0,00	0,00	146.061,90	0,00



Teilergebnisrechnung mit Planvergleich 2020

Gemeinde: 01 Zimmern ob Rottweil

Produktbereich 55 Natur- und Landschaftspflege, Friedhofswesen
 Produktgruppe 5550 Forstwirtschaft
 Produkt 555002 Jagd
 Unterprodukt 55500200 Jagd
 Leistung 5550020000 Jagd

Nr.	Ertrags- und Aufwandsarten		Ergebnis	Fortgeschrieb.	Ergebnis	Vergleich	Ergänz. Fest-	Ermächtigungs-	verfügbare	Ermächtigungs-
			Vorjahr	Ansatz	Haushaltsjahr	Ergeb./ Ansatz	legung im	übertragung	Mittel abzgl.	übertragung
			EUR	EUR	EUR	(Sp. 3 - Sp. 2)	HH-Vollzug	aus Vorjahr	Ergebnis	ins Folgejahr
		1	2	3	4	5	6	7	8	
6	+	Sonstige privatrechtliche Leistungsentgelte	0,00	3.560,00	6.452,96	2.892,96	0,00	0,00	-2.892,96	0,00
11	=	Anteilige ordentliche Erträge (Summe aus Nummern 1 bis 10)	0,00	3.560,00	6.452,96	2.892,96	0,00	0,00	-2.892,96	0,00
17	-	Transferaufwendungen	0,00	-210,00	-212,25	-2,25	0,00	0,00	2,25	0,00
18	-	Sonstige ordentliche Aufwendungen	0,00	-720,00	-910,80	-190,80	0,00	0,00	190,80	0,00
19	=	Anteilige ordentliche Aufwendungen (Summe aus Nummern 12 bis 18)	0,00	-930,00	-1.123,05	-193,05	0,00	0,00	193,05	0,00
20	=	Anteiliges ordentliches Ergebnis (Saldo aus Nummern 11 und 19)	0,00	2.630,00	5.329,91	2.699,91	0,00	0,00	-2.699,91	0,00
22	-	Aufwendungen aus internen Leistungen	0,00	0,00	-66,94	-66,94	0,00	0,00	66,94	0,00
24	=	Kalkulatorisches Ergebnis (Saldo aus Nummern 21 bis 23)	0,00	0,00	-66,94	-66,94	0,00	0,00	66,94	0,00
25	=	Nettoressourcenbedarf/-überschuss (Summe aus Nummern 20 und 24)	0,00	2.630,00	5.262,97	2.632,97	0,00	0,00	-2.632,97	0,00



Teilergebnisrechnung mit Planvergleich 2020

Gemeinde: 01 Zimmern ob Rottweil

Produktbereich 55 Natur- und Landschaftspflege, Friedhofswesen
 Produktgruppe 5550 Forstwirtschaft
 Produkt 555003 Wildgehege, Schutzhütten, Wanderwege
 Unterprodukt 55500300 Wildgehege, Schutzhütten, Wanderwege
 Leistung 5550030000 Wildgehege, Schutzhütten, Wanderwege

Nr.	Ertrags- und Aufwandsarten		Ergebnis	Fortgeschrieb.	Ergebnis	Vergleich	Ergänz. Fest-	Ermächtigungs-	verfügbare	Ermächtigungs-
			Vorjahr	Ansatz	Haushaltsjahr	Ergeb./ Ansatz	legung im	übertragung	Mittel abzgl.	übertragung
			EUR	Haushaltsjahr	EUR	(Sp. 3 - Sp. 2)	HH-Vollzug	aus Vorjahr	Ergebnis	ins Folgejahr
		1	2	3	4	5	6	7	8	
5	+	Entgelte für öffentlich Leistungen und Einrichtungen	0,00	400,00	595,00	195,00	0,00	0,00	-195,00	0,00
11	=	Anteilige ordentliche Erträge (Summe aus Nummern 1 bis 10)	0,00	400,00	595,00	195,00	0,00	0,00	-195,00	0,00
14	-	Aufwendungen für Sach- und Dienstleistungen	0,00	-13.500,00	-280,31	13.219,69	0,00	0,00	-13.219,69	0,00
18	-	Sonstige ordentliche Aufwendungen	0,00	-50,00	-54,84	-4,84	0,00	0,00	4,84	0,00
19	=	Anteilige ordentliche Aufwendungen (Summe aus Nummern 12 bis 18)	0,00	-13.550,00	-335,15	13.214,85	0,00	0,00	-13.214,85	0,00
20	=	Anteiliges ordentliches Ergebnis (Saldo aus Nummern 11 und 19)	0,00	-13.150,00	259,85	13.409,85	0,00	0,00	-13.409,85	0,00
22	-	Aufwendungen aus internen Leistungen	0,00	-10.000,00	-11.362,08	-1.362,08	0,00	0,00	1.362,08	0,00
24	=	Kalkulatorisches Ergebnis (Saldo aus Nummern 21 bis 23)	0,00	-10.000,00	-11.362,08	-1.362,08	0,00	0,00	1.362,08	0,00
25	=	Nettoressourcenbedarf/-überschuss (Summe aus Nummern 20 und 24)	0,00	-23.150,00	-11.102,23	12.047,77	0,00	0,00	-12.047,77	0,00



Teilergebnisrechnung mit Planvergleich 2020

Gemeinde: 01 Zimmern ob Rottweil

Produktbereich	57	Wirtschaft und Tourismus, INKOM
Produktgruppe	5710	Wirtschaftsförderung, INKOM
Produkt	571001	Wirtschaftsförderung
Unterprodukt	57100100	Wirtschaftsförderung
Leistung	5710010000	Wirtschaftsförderung

Nr.	Ertrags- und Aufwandsarten		Ergebnis	Fortgeschrieb.	Ergebnis	Vergleich	Ergänz. Fest-	Ermächtigungs-	verfügbare	Ermächtigungs-
			Vorjahr	Ansatz	Haushaltsjahr	Ergeb./ Ansatz	legung im	übertragung	Mittel abzgl.	übertragung
			EUR	EUR	EUR	(Sp. 3 - Sp. 2)	HH-Vollzug	aus Vorjahr	Ergebnis	ins Folgejahr
		1	2	3	4	5	6	7	8	
14	-	Aufwendungen für Sach- und Dienstleistungen	0,00	-6.500,00	-2.441,82	4.058,18	0,00	0,00	-4.058,18	0,00
17	-	Transferaufwendungen	0,00	-5.100,00	-4.835,20	264,80	0,00	0,00	-264,80	0,00
18	-	Sonstige ordentliche Aufwendungen	0,00	-21.090,00	-17.176,99	3.913,01	0,00	0,00	-3.913,01	0,00
19	=	Anteilige ordentliche Aufwendungen (Summe aus Nummern 12 bis 18)	0,00	-32.690,00	-24.454,01	8.235,99	0,00	0,00	-8.235,99	0,00
20	=	Anteiliges ordentliches Ergebnis (Saldo aus Nummern 11 und 19)	0,00	-32.690,00	-24.454,01	8.235,99	0,00	0,00	-8.235,99	0,00
22	-	Aufwendungen aus internen Leistungen	0,00	-750,00	-1.457,51	-707,51	0,00	0,00	707,51	0,00
24	=	Kalkulatorisches Ergebnis (Saldo aus Nummern 21 bis 23)	0,00	-750,00	-1.457,51	-707,51	0,00	0,00	707,51	0,00
25	=	Nettoressourcenbedarf/-überschuss (Summe aus Nummern 20 und 24)	0,00	-33.440,00	-25.911,52	7.528,48	0,00	0,00	-7.528,48	0,00



Teilergebnisrechnung mit Planvergleich 2020

Gemeinde: 01 Zimmern ob Rottweil

Produktbereich	57	Wirtschaft und Tourismus, INKOM
Produktgruppe	5710	Wirtschaftsförderung, INKOM
Produkt	571003	INKOM
Unterprodukt	57100300	INKOM
Leistung	5710030000	INKOM

Nr.	Ertrags- und Aufwandsarten		Ergebnis	Fortgeschrieb.	Ergebnis	Vergleich	Ergänz. Fest-	Ermächtigungs-	verfügbare	Ermächtigungs-
			Vorjahr	Ansatz	Haushaltsjahr	Ergeb./ Ansatz	legung im	übertragung	Mittel abzgl.	übertragung
			EUR	Haushaltsjahr	EUR	(Sp. 3 - Sp. 2)	HH-Vollzug	aus Vorjahr	Ergebnis	ins Folgejahr
		1	2	3	4	5	6	7	8	
17	-	Transferaufwendungen	0,00	-1.271.000,00	-1.001.895,87	269.104,13	0,00	0,00	-269.104,13	0,00
19	=	Anteilige ordentliche Aufwendungen (Summe aus Nummern 12 bis 18)	0,00	-1.271.000,00	-1.001.895,87	269.104,13	0,00	0,00	-269.104,13	0,00
20	=	Anteiliges ordentliches Ergebnis (Saldo aus Nummern 11 und 19)	0,00	-1.271.000,00	-1.001.895,87	269.104,13	0,00	0,00	-269.104,13	0,00
22	-	Aufwendungen aus internen Leistungen	0,00	0,00	-24.800,54	-24.800,54	0,00	0,00	24.800,54	0,00
24	=	Kalkulatorisches Ergebnis (Saldo aus Nummern 21 bis 23)	0,00	0,00	-24.800,54	-24.800,54	0,00	0,00	24.800,54	0,00
25	=	Nettoressourcenbedarf/-überschuss (Summe aus Nummern 20 und 24)	0,00	-1.271.000,00	-1.026.696,41	244.303,59	0,00	0,00	-244.303,59	0,00



Teilergebnisrechnung mit Planvergleich 2020

Gemeinde: 01 Zimmern ob Rottweil

Produktbereich	61	Allgemeine Finanzwirtschaft
Produktgruppe	6110	Steuern, allgemeine Zuweisungen, allgemeine Umlagen
Produkt	611000	Steuern, allgemeine Zuweisungen, allgemeine Umlagen
Unterprodukt	61100000	Steuern, allgemeine Zuweisungen, allgemeine Umlagen
Leistung	6110000000	Steuern, allgemeine Zuweisungen, allgemeine Umlagen

Nr.	Ertrags- und Aufwandsarten		Ergebnis	Fortgeschrieb.	Ergebnis	Vergleich	Ergänz. Fest-	Ermächtigungs-	verfügbare	Ermächtigungs-
			Vorjahr	Ansatz	Haushaltsjahr	Ergeb./ Ansatz	legung im	übertragung	Mittel abzgl.	übertragung
			EUR	EUR	EUR	(Sp. 3 - Sp. 2)	HH-Vollzug	aus Vorjahr	Ergebnis	ins Folgejahr
		1	2	3	4	5	6	7	8	
1		Steuern und ähnliche Abgaben	0,00	9.964.830,00	10.740.688,76	775.858,76	0,00	0,00	-775.858,76	0,00
2	+	Zuweisungen und Zuwendungen, Umlagen	0,00	2.184.630,00	2.483.318,06	298.688,06	0,00	0,00	-298.688,06	0,00
10	+	Sonstige ordentliche Erträge	0,00	0,00	149,00	149,00	0,00	0,00	-149,00	0,00
11	=	Anteilige ordentliche Erträge (Summe aus Nummern 1 bis 10)	0,00	12.149.460,00	13.224.155,82	1.074.695,82	0,00	0,00	-1.074.695,82	0,00
15	-	Abschreibungen	0,00	0,00	-305,44	-305,44	0,00	0,00	305,44	0,00
17	-	Transferaufwendungen	0,00	-5.060.700,00	-4.515.515,02	545.184,98	0,00	0,00	-545.184,98	0,00
19	=	Anteilige ordentliche Aufwendungen (Summe aus Nummern 12 bis 18)	0,00	-5.060.700,00	-4.515.820,46	544.879,54	0,00	0,00	-544.879,54	0,00
20	=	Anteiliges ordentliches Ergebnis (Saldo aus Nummern 11 und 19)	0,00	7.088.760,00	8.708.335,36	1.619.575,36	0,00	0,00	-1.619.575,36	0,00
22	-	Aufwendungen aus internen Leistungen	0,00	0,00	-269.134,01	-269.134,01	0,00	0,00	269.134,01	0,00
24	=	Kalkulatorisches Ergebnis (Saldo aus Nummern 21 bis 23)	0,00	0,00	-269.134,01	-269.134,01	0,00	0,00	269.134,01	0,00
25	=	Nettoressourcenbedarf/-überschuss (Summe aus Nummern 20 und 24)	0,00	7.088.760,00	8.439.201,35	1.350.441,35	0,00	0,00	-1.350.441,35	0,00



Teilergebnisrechnung mit Planvergleich 2020

Gemeinde: 01 Zimmern ob Rottweil

Produktbereich	61	Allgemeine Finanzwirtschaft
Produktgruppe	6120	Sonstige allgemeine Finanzwirtschaft
Produkt	612000	Sonstige allgemeine Finanzwirtschaft
Unterprodukt	61200000	Sonstige allgemeine Finanzwirtschaft
Leistung	6120000000	Sonstige allgemeine Finanzwirtschaft

Nr.	Ertrags- und Aufwandsarten		Ergebnis	Fortgeschrieb.	Ergebnis	Vergleich	Ergänz. Fest-	Ermächtigungs-	verfügbare	Ermächtigungs-
			Vorjahr	Ansatz	Haushaltsjahr	Ergeb./ Ansatz	legung im	übertragung	Mittel abzgl.	übertragung
			EUR	EUR	EUR	(Sp. 3 - Sp. 2)	HH-Vollzug	aus Vorjahr	Ergebnis	ins Folgejahr
		1	2	3	4	5	6	7	8	
8	+	Zinsen und ähnliche Erträge	0,00	14.400,00	10.680,99	-3.719,01	0,00	0,00	3.719,01	0,00
11	=	Anteilige ordentliche Erträge (Summe aus Nummern 1 bis 10)	0,00	14.400,00	10.680,99	-3.719,01	0,00	0,00	3.719,01	0,00
16	-	Zinsen und ähnliche Aufwendungen	0,00	-88.750,00	-99.746,01	-10.996,01	0,00	0,00	10.996,01	0,00
19	=	Anteilige ordentliche Aufwendungen (Summe aus Nummern 12 bis 18)	0,00	-88.750,00	-99.746,01	-10.996,01	0,00	0,00	10.996,01	0,00
20	=	Anteiliges ordentliches Ergebnis (Saldo aus Nummern 11 und 19)	0,00	-74.350,00	-89.065,02	-14.715,02	0,00	0,00	14.715,02	0,00
22	-	Aufwendungen aus internen Leistungen	0,00	0,00	-5.945,06	-5.945,06	0,00	0,00	5.945,06	0,00
24	=	Kalkulatorisches Ergebnis (Saldo aus Nummern 21 bis 23)	0,00	0,00	-5.945,06	-5.945,06	0,00	0,00	5.945,06	0,00
25	=	Nettoressourcenbedarf/-überschuss (Summe aus Nummern 20 und 24)	0,00	-74.350,00	-95.010,08	-20.660,08	0,00	0,00	20.660,08	0,00

*** Ende der Liste "Teilergebnisrechnung mit Planvergleich" ***

**Erträge - Wesentliche Planabweichungen
(größer +/- 15.000 €, ohne ILV, AfA und Auflösungen)**

Produkt	Kontnr.	Produkt Bezeichnung	Konto Bezeichnung	HHSoll	Verfügt/Eingen.	Verfügbar/Einzun.	Erläuterung (kurz)
1110000000	31410000*	Steuerung inkl. Rathäuser	Zuweisungen und Zuschüsse für laufende Zwecke vom Land	65.000 €	16.680 €	-48.320 €	Förderung "Digitalisierung und Heimat", Abr. in Folgejahren auf versch. Produkte
1122000000	35620000*	Finanzverwaltung, Kasse, Abgabewesen	Säumniszuschläge, Zinsen auf Abgaben und dgl.	26.000 €	43.166 €	17.166 €	mehr Nachzahlungszinsen (Sollstellung GewSt.)
1260000000	33210000*	Brandschutz, Freiwillige Feuerwehr	Benutzungsgebühren und ähnliche Entgelte	4.000 €	21.913 €	17.913 €	Abrechnung Vorjahre
2110030000	31410000*	Grund-, Haupt- und Werkrealschule Zimmern	Zuweisungen und Zuschüsse für laufende Zwecke vom Land	160.830 €	132.225 €	-28.605 €	Abr. Digitalpakt Schule in 2021
3650010100	31410000*	Kindertagesstätte Zimmern	Zuweisungen und Zuschüsse für laufende Zwecke vom Land	146.660 €	166.151 €	19.491 €	höhere Zuweisung als geplant (Förderung der pädagogischen Leitungszeit - neu)
3650010100	33220000	Kindertagesstätte Zimmern	Elternbeiträge für die Betreuung von Kindern von 0 bis unter 3 Jahren in Kinderl	57.500 €	35.747 €	-21.753 €	Ausfall von Elternbeiträgen durch zeitw. Schließung, Corona-Soforthilfe des Landes (+ 9.410,53 Euro)
3650010101	31410000*	Kindergarten "Im Lachengrund 17/1"	Zuweisungen und Zuschüsse für laufende Zwecke vom Land	95.310 €	113.792 €	18.482 €	höhere Zuweisung als geplant (Förderung der pädagogischen Leitungszeit - neu)
3650010102	31410000*	Kindergarten "Pustebume" Flözlingen	Zuweisungen und Zuschüsse für laufende Zwecke vom Land	90.070 €	107.115 €	17.045 €	höhere Zuweisung als geplant (Förderung der pädagogischen Leitungszeit - neu)
3650010103	31410000*	Kindertagesstätte Stetten	Zuweisungen und Zuschüsse für laufende Zwecke vom Land	73.080 €	90.678 €	17.598 €	höhere Zuweisung als geplant (Förderung der pädagogischen Leitungszeit - neu)
3650010104	31310000*	Kirchliche Kindergärten u.a.	Sonstige allgemeine Zuweisungen vom Land	0 €	41.539 €	41.539 €	Corona-Soforthilfe des Landes (73.224,45 Euro verteilt auf alle Kindergärten)
3650010104	31410000*	Kirchliche Kindergärten u.a.	Zuweisungen und Zuschüsse für laufende Zwecke vom Land	657.080 €	735.187 €	78.107 €	höhere Zuweisung als geplant (Förderung der pädagogischen Leitungszeit - neu)
5370000000	33210000*	Abfallwirtschaft, Erddeponie, Container	Benutzungsgebühren und ähnliche Entgelte	57.500 €	77.576 €	20.076 €	Mehranlieferungen Erddeponie als geplant
5380000000	33210000*	Abwasserbeseitigung	Benutzungsgebühren und ähnliche Entgelte	746.900 €	837.218 €	90.318 €	höhere Verkaufsmengen als geplant
5520000000	31410000	Gewässerschutz/Öffentliche Gewässer/wasserbaul. Anlagen	Zuweisungen und Zuschüsse für laufende Zwecke vom Land	161.400 €	0 €	-161.400 €	u.a. Zuwendung für Rückbau ehem. Wehranlage, Abwicklung in 2021
5530000000	33210000*	Friedhofs- und Bestattungswesen	Benutzungsgebühren und ähnliche Entgelte	122.000 €	48.458 €	-73.542 €	weniger Bestattungen als im Durchschn. der VJ, Verschiebung zu "günstigeren" Bestattungen
5530000000	33210020*	Friedhofs- und Bestattungswesen	Grabnutzungsgebühren	0 €	33.084 €	33.084 €	Auftellung der Gebühren (Rechnungsabgrenzung bei Grabnutzungsgebühren)
5550000000	31410000*	Forstwirtschaft, Gemeindewald	Zuweisungen und Zuschüsse für laufende Zwecke vom Land	13.000 €	43.441 €	30.441 €	Zuwendung f. Nachhaltige Waldwirtschaft (f. Aufarbeitung von Schadholz + Suche Borkenkäferb.)
5550000000	34210000*	Forstwirtschaft, Gemeindewald	Erträge aus Verkauf	352.000 €	183.584 €	-168.416 €	sehr schlechte Lage am Holzmarkt, Verschiebung nach 2021
6110000000	30120000*	Steuern, allgemeine Zuweisungen & Umlagen	Grundsteuer B	880.000 €	924.014 €	44.014 €	
6110000000	30130000*	Steuern, allgemeine Zuweisungen & Umlagen	Gewerbesteuer	4.200.000 €	4.421.852 €	221.852 €	
6110000000	30210000*	Steuern, allgemeine Zuweisungen & Umlagen	Gemeindeanteil an der Einkommensteuer	4.029.200 €	3.668.374 €	-360.826 €	geringeres Aufkommen als geplant
6110000000	30510000*	Steuern, allgemeine Zuweisungen & Umlagen	Leistungen nach dem Familienleistungsausgleich	304.900 €	267.596 €	-37.304 €	geringeres Aufkommen als geplant
6110000000	30530000*	Steuern, allgemeine Zuweisungen & Umlagen	Gewerbsteuer-Kompensationszahlung vom Land	0 €	897.613 €	897.613 €	Komm. Stabilitäts- und Zukunftspakt (Grundlage f. Berechnung HHJ 2017 - 2019)
6110000000	31110000*	Steuern, allgemeine Zuweisungen & Umlagen	Schlüsselzuweisungen vom Land	2.184.630 €	2.435.604 €	250.974 €	
6110000000	31310000*	Steuern, allgemeine Zuweisungen & Umlagen	Sonstige allgemeine Zuweisungen vom Land	0 €	47.714 €	47.714 €	Corona-Soforthilfe des Landes

**Aufwendungen - Wesentliche Planabweichungen
(größer +/- 15.000 €, ohne ILV, AfA und Auflösungen)**

Produkt	Kontnr.	Produkt Bezeichnung	Konto Bezeichnung	HHSoll	Verfügt/Eingen.	Verfügbar/Einzun.	Erläuterung (kurz)
1110000000	40210000*	Steuerung inkl. Rathäuser	Beiträge zu Versorgungskassen Beamte	93.580 €	116.824 €	23.244 €	Höhere Umlage als geplant (KVBW)
1110000000	40410000*	Steuerung inkl. Rathäuser	Beihilfen und Unterstützungsleistungen für Bedienstete	20.520 €	2.604 €	-17.916 €	geringere Umlage als eingeplant, dafür Mehraufwand bei Beamten
1110000000	42710000*	Steuerung inkl. Rathäuser	Besondere Verwaltungs- und Betriebsaufwendungen	159.500 €	51.751 €	-107.749 €	Projekt "Digitalisierung und Heimat", Abr. in Folgejahren auf versch. Produkte
1120000000	44410000*	Organisation und EDV	Steuern, Versicherungen, Schadensfälle, Sonderabgaben	0 €	24.278 €	24.278 €	Planansätze bei Versicherungen zu gering
1122000000	40210000*	Finanzverwaltung, Kasse, Abgabewesen	Beiträge zu Versorgungskassen Beamte	71.560 €	88.297 €	16.737 €	Höhere Umlage als geplant (KVBW)
1125000000	40120000*	Bauhof	Dienstaufwendungen Arbeitnehmer	615.250 €	552.368 €	-62.882 €	Stellen teilweise nicht besetzt
1133001010	42110000*	Sonstige öffentliche Gebäude, Wohnungen, Mehrzweckräume, Arche	Unterhaltung der Grundstücke und baulichen Anlagen	26.000 €	2.325 €	-23.675 €	Maßnahmen teilweise nicht realisiert
1260000000	42610010*	Brandschutz, Freiwillige Feuerwehr	Aus- und Fortbildung, Umschulung	20.000 €	1.322 €	-18.678 €	versch. Lehrgänge nicht durchgeführt (Corona)
2110010000	42720000*	Grundschule Eschachtal	Aufwendungen für EDV	20.000 €	269 €	-19.731 €	Mittel Digitalpakt in 2021 abgewickelt
2110030000	42220000*	Grund-, Haupt- und Werkrealschule Zimmern	Erwerb von geringwertigen Vermögensgegenständen	28.000 €	3.351 €	-24.649 €	Anschaffungen nach 2021 verschoben
3180100000	40120000*	Betreuung und Förderung der Integration von Flüchtlingen, Asylbewerber/-berechtigten einschl. Koordination	Dienstaufwendungen Arbeitnehmer	31.050 €	11.496 €	-19.554 €	Stellen teilweise nicht besetzt
3650010100	40120000*	Kindertagesstätte Zimmern	Dienstaufwendungen Arbeitnehmer	580.050 €	519.964 €	-60.086 €	Stellen teilweise nicht besetzt
3650010100	42220000*	Kindertagesstätte Zimmern	Erwerb von geringwertigen Vermögensgegenständen	10.000 €	41.678 €	31.678 €	Wenigerausgaben im Finanzhaushalt Erstausrüstung Kiga AMS
3650010101	40120000*	Kindergarten "Im Lachengrund 17/1"	Dienstaufwendungen Arbeitnehmer	293.380 €	274.057 €	-19.323 €	Stellen teilweise nicht besetzt
3650010102	42110000*	Kindergarten "Pustebume" Flözlingen	Unterhaltung der Grundstücke und baulichen Anlagen	4.000 €	19.138 €	15.138 €	Wassereintritt (dringende Instandsetzungsmaßnahmen)
3650010104	43180000*	Kirchliche Kindergärten u.a.	Zuweisungen an übrige Bereiche	1.239.000 €	1.312.637 €	73.637 €	höhere Abrechnungen kath. Kindergärten
3650010200	42710000*	Ganztagesbetreuung, Verlässliche Grundschule, Jugendbegleiterprogramm	Besondere Verwaltungs- und Betriebsaufwendungen	38.000 €	20.298 €	-17.702 €	Corona (kein Mittagessen an Schulen)
4241010000	42410000*	Turn- und Festhallen	Bewirtschaftung der Grundstücke und baulichen Anlagen	55.000 €	17.127 €	-37.873 €	Zuordnung der Bewirtschaftungskosten (Heizzentrale TH Horgen und Flözlingen)
4241020000	42110000*	Sportplätze	Unterhaltung der Grundstücke und baulichen Anlagen	51.000 €	21.715 €	-29.285 €	versch. Unterhaltungsmaßnahmen nicht umgesetzt
5110000000	42910000*	Räumliche Planung und Entwicklung	Aufwendungen für sonstige Dienstleistungen	98.700 €	62.507 €	-36.193 €	versch. Bebauungspläne nicht realisiert bzw. Aufwendungen erst in Folgejahren
5111000000	44290000	Flächen- und grundstücksbezogene Daten und Grundlagen [mit Gutachterausschuss]	Sonstige Aufwendungen für die Inanspruchnahme von Rechten und Diensten	23.000 €	0 €	-23.000 €	Abmarkung Baugebiete erst in 2021 erfolgt
5210000000	40210000*	Bauordnung	Beiträge zu Versorgungskassen Beamte	19.650 €	38.224 €	18.574 €	Höhere Umlage als eingeplant (KVBW)
5380000000	42120000*	Abwasserbeseitigung	Unterhaltung des sonstigen unbeweglichen Vermögens	65.900 €	21.910 €	-43.990 €	Planungen EigKVO erst in Folgejahren umgesetzt
5380000000	42910000*	Abwasserbeseitigung	Aufwendungen für sonstige Dienstleistungen	80.000 €	56.592 €	-23.408 €	Befahrungen und Auswertungen im Bereich der EigKVO teilweise erst in Folgejahren umgesetzt
5380000000	43130000*	Abwasserbeseitigung	Zuweisungen an Zweckverbände und dgl.	190.000 €	249.388 €	59.388 €	Höhere Betriebskostenumlage ZV ARE 2020 als eingeplant
5380000000	43730000*	Abwasserbeseitigung	Allgemeine Umlagen an Zweckverbände und dgl.	52.700 €	15.987 €	-36.713 €	Tilgungsumlage ZV ARE 2020 nicht angefordert bzw. verrechnet
5380000000	44530000*	Abwasserbeseitigung	Erstattungen an Zweckverbände und dgl.	0 €	74.648 €	74.648 €	Weiterleitung der Gebühren an ZV INKOM Südwest für das Jahr 2020 versehentlich nicht berücksichtigt
5410010000	42120000*	Straßen, Wege und Plätze	Unterhaltung des sonstigen unbeweglichen Vermögens	288.000 €	50.196 €	-237.804 €	Unterhaltungsmaßnahme "Robert-Bosch-Straße" zurückgestellt
5520000000	42110000*	Gewässerschutz/Öffentliche Gewässer/wasserbaul. Anlagen	Unterhaltung der Grundstücke und baulichen Anlagen	28.800 €	1.849 €	-26.951 €	Projekt "Erlebbarer Eschach" zurückgestellt
5520000000	42120000*	Gewässerschutz/Öffentliche Gewässer/wasserbaul. Anlagen	Unterhaltung des sonstigen unbeweglichen Vermögens	156.000 €	129.039 €	-26.961 €	Maßnahme "Wehranlage Stetten" günstiger abgerechnet als geplant, siehe auch Zuschuss
5550000000	42910000*	Forstwirtschaft, Gemeindewald	Aufwendungen für sonstige Dienstleistungen	89.500 €	65.090 €	-24.410 €	sehr schlechte Lage am Holzmarkt, weniger Holzfällung/-aufbereitung
5710030000	43130000*	INKOM	Zuweisungen an Zweckverbände und dgl.	100.000 €	67.058 €	-32.942 €	Abr. 2019 und 2020 (jeweils Erstattungen)
5710030000	43520000*	INKOM	Allgemeine Zuweisungen an Gemeinden und Gemeindeverbände	1.150.000 €	914.216 €	-235.784 €	Aufkommen bei der Gewerbesteuer geringer als geplant

Aufwendungen - Wesentliche Planabweichungen
 (größer +/- 15.000 €, ohne ILV, AfA und Auflösungen)

Produkt	Kontnr.	Produkt Bezeichnung	Konto Bezeichnung	HHSoll	Verfügt/Eingen.	Verfügbar/Einzun.	Erläuterung (kurz)
611000000	43711001*	Steuern, allgemeine Zuweisungen & Umlagen	Entnahme aus der Rückstellung im Rahmen des Finanzausgleiches (Finanzausgleichs	0 €	-100.074 €	-100.074 €	GR-Beschluss erst im Dezember 2023, deshalb kein Planansatz
611000000	43712001*	Steuern, allgemeine Zuweisungen & Umlagen	Entnahme aus der Rückstellung im Rahmen des Finanzausgleiches (Zuweisungen nach	0 €	-304.572 €	-304.572 €	GR-Beschluss erst im Dezember 2023, deshalb kein Planansatz
611000000	43721001*	Steuern, allgemeine Zuweisungen & Umlagen	Entnahme aus der Rückstellung im Rahmen des Finanzausgleiches (Kreisumlage,	0 €	-127.268 €	-127.268 €	GR-Beschluss erst im Dezember 2023, deshalb kein Planansatz



Teilfinanzrechnung mit Planvergleich 2020

Gemeinde: 01 Zimmern ob Rottweil

Produktbereich	11	Innere Verwaltung
Produktgruppe	1110	Steuerung inkl. Rathäuser
Produkt	111000	Steuerung inkl. Rathäuser
Unterprodukt	11100000	Steuerung inkl. Rathäuser
Leistung	1110000000	Steuerung inkl. Rathäuser

Nr.			Ergebnis	Fortgeschrieb.	Ergebnis	Vergleich	Ergänz. Fest-	Ermächtigungs-	verfügbare	Ermächtigungs-
			Vorjahr	Ansatz	Haushaltsjahr	Ergeb./ Ansatz	legung im	übertragung	Mittel abzgl.	übertragung
			EUR	EUR	EUR	(Sp. 3 - Sp. 2)	HH-Vollzug	aus Vorjahr	Ergebnis	ins Folgejahr
			1	2	3	4	5	6	7	8
1	+	Summe der Einzahlungen aus laufender Verwaltungstätigkeit (ohne außerordentliche zahlungswirksame Erträge aus Vermögensveräußerung)	0,00	82.700,00	22.122,31	-60.577,69	0,00	0,00	60.577,69	0,00
2	-	Summe der Auszahlungen aus laufender Verwaltungstätigkeit	0,00	-636.610,00	-527.296,01	109.313,99	0,00	0,00	-109.313,99	0,00
3	=	Anteiliger Zahlungsmittelüberschuss/-bedarf aus laufender Verwaltungstätigkeit (Saldo aus Nummer 1 und 2)	0,00	-553.910,00	-505.173,70	48.736,30	0,00	0,00	-48.736,30	0,00
12	-	Auszahlungen für den Erwerb von beweglichem Sachvermögen	0,00	-17.000,00	-97,98	16.902,02	0,00	0,00	-16.902,02	-15.200,00
16	=	Summe der Auszahlungen aus Investitionstätigkeit (Summe aus Nummer 10 bis 15)	0,00	-17.000,00	-97,98	16.902,02	0,00	0,00	-16.902,02	-15.200,00
17	=	Anteiliger Finanzierungsmittelüberschuss/-bedarf aus Investitionstätigkeit (Saldo aus Nummer 9 und 16)	0,00	-17.000,00	-97,98	16.902,02	0,00	0,00	-16.902,02	-15.200,00
18	=	Anteiliger Finanzierungsmittelüberschuss/-bedarf (Saldo aus Nummer 3 und 17)	0,00	-570.910,00	-505.271,68	65.638,32	0,00	0,00	-65.638,32	-15.200,00



Teilfinanzrechnung mit Planvergleich 2020

Gemeinde: 01 Zimmern ob Rottweil

Produktbereich	11	Innere Verwaltung
Produktgruppe	1120	Organisation und EDV
Produkt	112000	Organisation und EDV
Unterprodukt	11200000	Organisation und EDV
Leistung	1120000000	Organisation und EDV

Nr.			Ergebnis	Fortgeschrieb.	Ergebnis	Vergleich	Ergänz. Fest-	Ermächtigungs-	verfügbare	Ermächtigungs-
			Vorjahr	Ansatz	Haushaltsjahr	Ergeb./ Ansatz	legung im	übertragung	Mittel abzgl.	übertragung
			EUR	EUR	EUR	(Sp. 3 - Sp. 2)	HH-Vollzug	aus Vorjahr	Ergebnis	ins Folgejahr
		1	2	3	4	5	6	7	8	
1	+	Summe der Einzahlungen aus laufender Verwaltungstätigkeit (ohne außerordentliche zahlungswirksame Erträge aus Vermögensveräußerung)	0,00	13.900,00	27.314,89	13.414,89	0,00	0,00	-13.414,89	0,00
2	-	Summe der Auszahlungen aus laufender Verwaltungstätigkeit	0,00	-363.720,00	-376.666,71	-12.946,71	0,00	0,00	12.946,71	0,00
3	=	Anteiliger Zahlungsmittelüberschuss/-bedarf aus laufender Verwaltungstätigkeit (Saldo aus Nummer 1 und 2)	0,00	-349.820,00	-349.351,82	468,18	0,00	0,00	-468,18	0,00
15	-	Auszahlungen für den Erwerb von immateriellen Vermögensgegenständen	0,00	0,00	-3.722,38	-3.722,38	0,00	0,00	3.722,38	0,00
16	=	Summe der Auszahlungen aus Investitionstätigkeit (Summe aus Nummer 10 bis 15)	0,00	0,00	-3.722,38	-3.722,38	0,00	0,00	3.722,38	0,00
17	=	Anteiliger Finanzierungsmittelüberschuss/-bedarf aus Investitionstätigkeit (Saldo aus Nummer 9 und 16)	0,00	0,00	-3.722,38	-3.722,38	0,00	0,00	3.722,38	0,00
18	=	Anteiliger Finanzierungsmittelüberschuss/-bedarf (Saldo aus Nummer 3 und 17)	0,00	-349.820,00	-353.074,20	-3.254,20	0,00	0,00	3.254,20	0,00



Teilfinanzrechnung mit Planvergleich 2020

Gemeinde: 01 Zimmern ob Rottweil

Produktbereich	11	Innere Verwaltung
Produktgruppe	1121	Personalwesen
Produkt	112100	Personalwesen
Unterprodukt	11210000	Personalwesen
Leistung	1121000000	Personalwesen

Nr.			Ergebnis	Fortgeschrieb.	Ergebnis	Vergleich	Ergänz. Fest-	Ermächtigungs-	verfügbare	Ermächtigungs-
			Vorjahr	Ansatz	Haushaltsjahr	Ergeb./ Ansatz	legung im	übertragung	Mittel abzgl.	übertragung
			EUR	EUR	EUR	(Sp. 3 - Sp. 2)	HH-Vollzug	aus Vorjahr	Ergebnis	ins Folgejahr
		1	2	3	4	5	6	7	8	
2	-	Summe der Auszahlungen aus laufender Verwaltungstätigkeit	0,00	-72.780,00	-77.714,45	-4.934,45	0,00	0,00	4.934,45	0,00
3	=	Anteiliger Zahlungsmittelüberschuss/-bedarf aus laufender Verwaltungstätigkeit (Saldo aus Nummer 1 und 2)	0,00	-72.780,00	-77.714,45	-4.934,45	0,00	0,00	4.934,45	0,00
18	=	Anteiliger Finanzierungsmittelüberschuss/-bedarf (Saldo aus Nummer 3 und 17)	0,00	-72.780,00	-77.714,45	-4.934,45	0,00	0,00	4.934,45	0,00



Teilfinanzrechnung mit Planvergleich 2020

Gemeinde: 01 Zimmern ob Rottweil

Produktbereich	11	Innere Verwaltung
Produktgruppe	1122	Finanzverwaltung, Kasse, Abgabenwesen
Produkt	112200	Finanzverwaltung, Kasse, Abgabenwesen
Unterprodukt	11220000	Finanzverwaltung, Kasse, Abgabenwesen
Leistung	1122000000	Finanzverwaltung, Kasse, Abgabenwesen

Nr.			Ergebnis	Fortgeschrieb.	Ergebnis	Vergleich	Ergänz. Fest-	Ermächtigungs-	verfügbare	Ermächtigungs-
			Vorjahr	Ansatz	Haushaltsjahr	Ergeb./ Ansatz	legung im	übertragung	Mittel abzgl.	übertragung
			EUR	EUR	EUR	(Sp. 3 - Sp. 2)	HH-Vollzug	aus Vorjahr	Ergebnis	ins Folgejahr
			1	2	3	4	5	6	7	8
1	+	Summe der Einzahlungen aus laufender Verwaltungstätigkeit (ohne außerordentliche zahlungswirksame Erträge aus Vermögensveräußerung)	0,00	93.500,00	58.756,30	-34.743,70	0,00	0,00	34.743,70	0,00
2	-	Summe der Auszahlungen aus laufender Verwaltungstätigkeit	0,00	-489.080,00	-494.938,82	-5.858,82	0,00	0,00	5.858,82	0,00
3	=	Anteiliger Zahlungsmittelüberschuss/-bedarf aus laufender Verwaltungstätigkeit (Saldo aus Nummer 1 und 2)	0,00	-395.580,00	-436.182,52	-40.602,52	0,00	0,00	40.602,52	0,00
18	=	Anteiliger Finanzierungsmittelüberschuss/-bedarf (Saldo aus Nummer 3 und 17)	0,00	-395.580,00	-436.182,52	-40.602,52	0,00	0,00	40.602,52	0,00



Teilfinanzrechnung mit Planvergleich 2020

Gemeinde: 01 Zimmern ob Rottweil

Produktbereich	11	Innere Verwaltung
Produktgruppe	1124	Bauamt
Produkt	112400	Bauamt
Unterprodukt	11240000	Bauamt
Leistung	1124000000	Bauamt

Nr.			Ergebnis	Fortgeschrieb.	Ergebnis	Vergleich	Ergänz. Fest-	Ermächtigungs-	verfügbare	Ermächtigungs-
			Vorjahr	Ansatz	Haushaltsjahr	Ergeb./ Ansatz	legung im	übertragung	Mittel abzgl.	übertragung
			EUR	EUR	EUR	(Sp. 3 - Sp. 2)	HH-Vollzug	aus Vorjahr	Ergebnis	ins Folgejahr
		1	2	3	4	5	6	7	8	
1	+	Summe der Einzahlungen aus laufender Verwaltungstätigkeit (ohne außerordentliche zahlungswirksame Erträge aus Vermögensveräußerung)	0,00	19.200,00	6.919,90	-12.280,10	0,00	0,00	12.280,10	0,00
2	-	Summe der Auszahlungen aus laufender Verwaltungstätigkeit	0,00	-147.890,00	-153.588,41	-5.698,41	0,00	0,00	5.698,41	0,00
3	=	Anteiliger Zahlungsmittelüberschuss/-bedarf aus laufender Verwaltungstätigkeit (Saldo aus Nummer 1 und 2)	0,00	-128.690,00	-146.668,51	-17.978,51	0,00	0,00	17.978,51	0,00
18	=	Anteiliger Finanzierungsmittelüberschuss/-bedarf (Saldo aus Nummer 3 und 17)	0,00	-128.690,00	-146.668,51	-17.978,51	0,00	0,00	17.978,51	0,00



Teilfinanzrechnung mit Planvergleich 2020

Gemeinde: 01 Zimmern ob Rottweil

Produktbereich	11	Innere Verwaltung
Produktgruppe	1125	Bauhof
Produkt	112500	Bauhof
Unterprodukt	11250000	Bauhof
Leistung	1125000000	Bauhof

Nr.			Ergebnis	Fortgeschrieb.	Ergebnis	Vergleich	Ergänz. Fest-	Ermächtigungs-	verfügbare	Ermächtigungs-
			Vorjahr	Ansatz	Haushaltsjahr	Ergeb./ Ansatz	legung im	übertragung	Mittel abzgl.	übertragung
			EUR	EUR	EUR	(Sp. 3 - Sp. 2)	HH-Vollzug	aus Vorjahr	Ergebnis	ins Folgejahr
			1	2	3	4	5	6	7	8
1	+	Summe der Einzahlungen aus laufender Verwaltungstätigkeit (ohne außerordentliche zahlungswirksame Erträge aus Vermögensveräußerung)	0,00	48.100,00	24.235,84	-23.864,16	0,00	0,00	23.864,16	0,00
2	-	Summe der Auszahlungen aus laufender Verwaltungstätigkeit	0,00	-907.040,00	-858.030,88	49.009,12	0,00	0,00	-49.009,12	0,00
3	=	Anteiliger Zahlungsmittelüberschuss/-bedarf aus laufender Verwaltungstätigkeit (Saldo aus Nummer 1 und 2)	0,00	-858.940,00	-833.795,04	25.144,96	0,00	0,00	-25.144,96	0,00
11	-	Auszahlungen für Baumaßnahmen	0,00	-230.000,00	-36.472,32	193.527,68	0,00	0,00	-193.527,68	-206.000,00
12	-	Auszahlungen für den Erwerb von beweglichem Sachvermögen	0,00	0,00	-1.399,44	-1.399,44	0,00	0,00	1.399,44	0,00
15	-	Auszahlungen für den Erwerb von immateriellen Vermögensgegenständen	0,00	-10.000,00	-6.617,80	3.382,20	0,00	0,00	-3.382,20	0,00
16	=	Summe der Auszahlungen aus Investitionstätigkeit (Summe aus Nummer 10 bis 15)	0,00	-240.000,00	-44.489,56	195.510,44	0,00	0,00	-195.510,44	-206.000,00
17	=	Anteiliger Finanzierungsmittelüberschuss/-bedarf aus Investitionstätigkeit (Saldo aus Nummer 9 und 16)	0,00	-240.000,00	-44.489,56	195.510,44	0,00	0,00	-195.510,44	-206.000,00
18	=	Anteiliger Finanzierungsmittelüberschuss/-bedarf (Saldo aus Nummer 3 und 17)	0,00	-1.098.940,00	-878.284,60	220.655,40	0,00	0,00	-220.655,40	-206.000,00



Teilfinanzrechnung mit Planvergleich 2020

Gemeinde: 01 Zimmern ob Rottweil

Produktbereich	11	Innere Verwaltung
Produktgruppe	1133	Grundstücksmanagement, allgemeine Gebäude und Räumlichkeiten
Produkt	113300	Grundstücksmanagement, allgemeine Gebäude und Räumlichkeiten
Unterprodukt	11330000	Grundstücksverkehr, Grundstücksverwaltung
Leistung	1133000000	Grundstücksverkehr, Grundstücksverwaltung

Nr.			Ergebnis	Fortgeschrieb.	Ergebnis	Vergleich	Ergänz. Fest-	Ermächtigungs-	verfügbare	Ermächtigungs-
			Vorjahr	Ansatz	Haushaltsjahr	Ergeb./ Ansatz	legung im	übertragung	Mittel abzgl.	übertragung
			EUR	EUR	EUR	(Sp. 3 - Sp. 2)	HH-Vollzug	aus Vorjahr	Ergebnis	ins Folgejahr
			1	2	3	4	5	6	7	8
1	+	Summe der Einzahlungen aus laufender Verwaltungstätigkeit (ohne außerordentliche zahlungswirksame Erträge aus Vermögensveräußerung)	0,00	8.400,00	9.429,42	1.029,42	0,00	0,00	-1.029,42	0,00
2	-	Summe der Auszahlungen aus laufender Verwaltungstätigkeit	0,00	-14.000,00	-15.575,42	-1.575,42	0,00	0,00	1.575,42	0,00
3	=	Anteiliger Zahlungsmittelüberschuss/-bedarf aus laufender Verwaltungstätigkeit (Saldo aus Nummer 1 und 2)	0,00	-5.600,00	-6.146,00	-546,00	0,00	0,00	546,00	0,00
6	+	Einzahlungen aus der Veräußerung von Sachvermögen	0,00	185.400,00	130.898,86	-54.501,14	0,00	0,00	54.501,14	0,00
9	=	Summe der Einzahlungen aus Investitionstätigkeit (Summe aus Nummer 4 bis 8)	0,00	185.400,00	130.898,86	-54.501,14	0,00	0,00	54.501,14	0,00
10	-	Auszahlungen für den Erwerb von Grundstücken und Gebäuden	0,00	-703.000,00	-44.303,00	658.697,00	0,00	0,00	-658.697,00	0,00
11	-	Auszahlungen für Baumaßnahmen	0,00	0,00	-11.354,79	-11.354,79	0,00	0,00	11.354,79	0,00
16	=	Summe der Auszahlungen aus Investitionstätigkeit (Summe aus Nummer 10 bis 15)	0,00	-703.000,00	-55.657,79	647.342,21	0,00	0,00	-647.342,21	0,00
17	=	Anteiliger Finanzierungsmittelüberschuss/-bedarf aus Investitionstätigkeit (Saldo aus Nummer 9 und 16)	0,00	-517.600,00	75.241,07	592.841,07	0,00	0,00	-592.841,07	0,00
18	=	Anteiliger Finanzierungsmittelüberschuss/-bedarf (Saldo aus Nummer 3 und 17)	0,00	-523.200,00	69.095,07	592.295,07	0,00	0,00	-592.295,07	0,00



Teilfinanzrechnung mit Planvergleich 2020

Gemeinde: 01 Zimmern ob Rottweil

Produktbereich	11	Innere Verwaltung
Produktgruppe	1133	Grundstücksmanagement, allgemeine Gebäude und Räumlichkeiten
Produkt	113300	Grundstücksmanagement, allgemeine Gebäude und Räumlichkeiten
Unterprodukt	11330010	Allgemeine Gebäude und Räumlichkeiten
Leistung	1133001010	Sonstige öffentliche Gebäude, Wohnungen, Mehrzweckräume, Arche

Nr.			Ergebnis	Fortgeschrieb.	Ergebnis	Vergleich	Ergänz. Fest-	Ermächtigungs-	verfügbare	Ermächtigungs-
			Vorjahr	Ansatz	Haushaltsjahr	Ergeb./ Ansatz	legung im	übertragung	Mittel abzgl.	übertragung
			EUR	EUR	EUR	(Sp. 3 - Sp. 2)	HH-Vollzug	aus Vorjahr	Ergebnis	ins Folgejahr
		1	2	3	4	5	6	7	8	
1	+	Summe der Einzahlungen aus laufender Verwaltungstätigkeit (ohne außerordentliche zahlungswirksame Erträge aus Vermögensveräußerung)	0,00	1.000,00	7.355,02	6.355,02	0,00	0,00	-6.355,02	0,00
2	-	Summe der Auszahlungen aus laufender Verwaltungstätigkeit	0,00	-60.890,00	-33.866,33	27.023,67	0,00	0,00	-27.023,67	0,00
3	=	Anteiliger Zahlungsmittelüberschuss/-bedarf aus laufender Verwaltungstätigkeit (Saldo aus Nummer 1 und 2)	0,00	-59.890,00	-26.511,31	33.378,69	0,00	0,00	-33.378,69	0,00
5	+	Einzahlungen aus Investitionsbeiträgen und ähnlichen Entgelten für Investitionstätigkeit	0,00	0,00	1.031,00	1.031,00	0,00	0,00	-1.031,00	0,00
9	=	Summe der Einzahlungen aus Investitionstätigkeit (Summe aus Nummer 4 bis 8)	0,00	0,00	1.031,00	1.031,00	0,00	0,00	-1.031,00	0,00
11	-	Auszahlungen für Baumaßnahmen	0,00	-195.000,00	-12.531,00	182.469,00	0,00	0,00	-182.469,00	-182.400,00
16	=	Summe der Auszahlungen aus Investitionstätigkeit (Summe aus Nummer 10 bis 15)	0,00	-195.000,00	-12.531,00	182.469,00	0,00	0,00	-182.469,00	-182.400,00
17	=	Anteiliger Finanzierungsmittelüberschuss/-bedarf aus Investitionstätigkeit (Saldo aus Nummer 9 und 16)	0,00	-195.000,00	-11.500,00	183.500,00	0,00	0,00	-183.500,00	-182.400,00
18	=	Anteiliger Finanzierungsmittelüberschuss/-bedarf (Saldo aus Nummer 3 und 17)	0,00	-254.890,00	-38.011,31	216.878,69	0,00	0,00	-216.878,69	-182.400,00



Teilfinanzrechnung mit Planvergleich 2020

Gemeinde: 01 Zimmern ob Rottweil

Produktbereich	12	Sicherheit und Ordnung
Produktgruppe	1210	Statistik und Wahlen
Produkt	121000	Statistik und Wahlen
Unterprodukt	12100000	Statistik und Wahlen
Leistung	1210000000	Statistik und Wahlen

Nr.			Ergebnis	Fortgeschrieb.	Ergebnis	Vergleich	Ergänz. Fest-	Ermächtigungs-	verfügbare	Ermächtigungs-
			Vorjahr	Ansatz	Haushaltsjahr	Ergeb./ Ansatz	legung im	übertragung	Mittel abzgl.	übertragung
			EUR	EUR	EUR	(Sp. 3 - Sp. 2)	HH-Vollzug	aus Vorjahr	Ergebnis	ins Folgejahr
		1	2	3	4	5	6	7	8	
2	-	Summe der Auszahlungen aus laufender Verwaltungstätigkeit	0,00	-1.000,00	-325,00	675,00	0,00	0,00	-675,00	0,00
3	=	Anteiliger Zahlungsmittelüberschuss/-bedarf aus laufender Verwaltungstätigkeit (Saldo aus Nummer 1 und 2)	0,00	-1.000,00	-325,00	675,00	0,00	0,00	-675,00	0,00
18	=	Anteiliger Finanzierungsmittelüberschuss/-bedarf (Saldo aus Nummer 3 und 17)	0,00	-1.000,00	-325,00	675,00	0,00	0,00	-675,00	0,00



Teilfinanzrechnung mit Planvergleich 2020

Gemeinde: 01 Zimmern ob Rottweil

Produktbereich	12	Sicherheit und Ordnung
Produktgruppe	1220	Ordnungswesen
Produkt	122000	Ordnungswesen
Unterprodukt	12200000	Ordnungswesen
Leistung	1220000000	Ordnungswesen

Nr.			Ergebnis	Fortgeschrieb.	Ergebnis	Vergleich	Ergänz. Fest-	Ermächtigungs-	verfügbare	Ermächtigungs-
			Vorjahr	Ansatz	Haushaltsjahr	Ergeb./ Ansatz	legung im	übertragung	Mittel abzgl.	übertragung
			EUR	EUR	EUR	(Sp. 3 - Sp. 2)	HH-Vollzug	aus Vorjahr	Ergebnis	ins Folgejahr
		1	2	3	4	5	6	7	8	
1	+	Summe der Einzahlungen aus laufender Verwaltungstätigkeit (ohne außerordentliche zahlungswirksame Erträge aus Vermögensveräußerung)	0,00	240,00	227,00	-13,00	0,00	0,00	13,00	0,00
2	-	Summe der Auszahlungen aus laufender Verwaltungstätigkeit	0,00	-20.120,00	-32.625,25	-12.505,25	0,00	0,00	12.505,25	0,00
3	=	Anteiliger Zahlungsmittelüberschuss/-bedarf aus laufender Verwaltungstätigkeit (Saldo aus Nummer 1 und 2)	0,00	-19.880,00	-32.398,25	-12.518,25	0,00	0,00	12.518,25	0,00
18	=	Anteiliger Finanzierungsmittelüberschuss/-bedarf (Saldo aus Nummer 3 und 17)	0,00	-19.880,00	-32.398,25	-12.518,25	0,00	0,00	12.518,25	0,00



Teilfinanzrechnung mit Planvergleich 2020

Gemeinde: 01 Zimmern ob Rottweil

Produktbereich	12	Sicherheit und Ordnung
Produktgruppe	1222	Einwohnerwesen
Produkt	122200	Einwohnerwesen
Unterprodukt	12220000	Einwohnerwesen
Leistung	1222000000	Einwohnerwesen

Nr.			Ergebnis	Fortgeschrieb.	Ergebnis	Vergleich	Ergänz. Fest-	Ermächtigungs-	verfügbare	Ermächtigungs-
			Vorjahr	Ansatz	Haushaltsjahr	Ergeb./ Ansatz	legung im	übertragung	Mittel abzgl.	übertragung
			EUR	EUR	EUR	(Sp. 3 - Sp. 2)	HH-Vollzug	aus Vorjahr	Ergebnis	ins Folgejahr
		1	2	3	4	5	6	7	8	
1	+	Summe der Einzahlungen aus laufender Verwaltungstätigkeit (ohne außerordentliche zahlungswirksame Erträge aus Vermögensveräußerung)	0,00	41.500,00	35.625,39	-5.874,61	0,00	0,00	5.874,61	0,00
2	-	Summe der Auszahlungen aus laufender Verwaltungstätigkeit	0,00	-106.720,00	-99.456,73	7.263,27	0,00	0,00	-7.263,27	0,00
3	=	Anteiliger Zahlungsmittelüberschuss/-bedarf aus laufender Verwaltungstätigkeit (Saldo aus Nummer 1 und 2)	0,00	-65.220,00	-63.831,34	1.388,66	0,00	0,00	-1.388,66	0,00
18	=	Anteiliger Finanzierungsmittelüberschuss/-bedarf (Saldo aus Nummer 3 und 17)	0,00	-65.220,00	-63.831,34	1.388,66	0,00	0,00	-1.388,66	0,00



Teilfinanzrechnung mit Planvergleich 2020

Gemeinde: 01 Zimmern ob Rottweil

Produktbereich	12	Sicherheit und Ordnung
Produktgruppe	1223	Personenstandswesen
Produkt	122300	Personenstandswesen
Unterprodukt	12230000	Personenstandswesen
Leistung	1223000000	Personenstandswesen

Nr.			Ergebnis	Fortgeschrieb.	Ergebnis	Vergleich	Ergänz. Fest-	Ermächtigungs-	verfügbare	Ermächtigungs-
			Vorjahr	Ansatz	Haushaltsjahr	Ergeb./ Ansatz	legung im	übertragung	Mittel abzgl.	übertragung
			EUR	EUR	EUR	(Sp. 3 - Sp. 2)	HH-Vollzug	aus Vorjahr	Ergebnis	ins Folgejahr
		1	2	3	4	5	6	7	8	
1	+	Summe der Einzahlungen aus laufender Verwaltungstätigkeit (ohne außerordentliche zahlungswirksame Erträge aus Vermögensveräußerung)	0,00	5.200,00	6.455,50	1.255,50	0,00	0,00	-1.255,50	0,00
2	-	Summe der Auszahlungen aus laufender Verwaltungstätigkeit	0,00	-5.780,00	-1.653,56	4.126,44	0,00	0,00	-4.126,44	0,00
3	=	Anteiliger Zahlungsmittelüberschuss/-bedarf aus laufender Verwaltungstätigkeit (Saldo aus Nummer 1 und 2)	0,00	-580,00	4.801,94	5.381,94	0,00	0,00	-5.381,94	0,00
18	=	Anteiliger Finanzierungsmittelüberschuss/-bedarf (Saldo aus Nummer 3 und 17)	0,00	-580,00	4.801,94	5.381,94	0,00	0,00	-5.381,94	0,00



Teilfinanzrechnung mit Planvergleich 2020

Gemeinde: 01 Zimmern ob Rottweil

Produktbereich	12	Sicherheit und Ordnung
Produktgruppe	1260	Brandschutz, Freiwillige Feuerwehr
Produkt	126000	Brandschutz, Freiwillige Feuerwehr
Unterprodukt	12600000	Brandschutz, Freiwillige Feuerwehr
Leistung	1260000000	Brandschutz, Freiwillige Feuerwehr

Nr.			Ergebnis	Fortgeschrieb.	Ergebnis	Vergleich	Ergänz. Fest-	Ermächtigungs-	verfügbare	Ermächtigungs-
			Vorjahr	Ansatz	Haushaltsjahr	Ergeb./ Ansatz	legung im	übertragung	Mittel abzgl.	übertragung
			EUR	EUR	EUR	(Sp. 3 - Sp. 2)	HH-Vollzug	aus Vorjahr	Ergebnis	ins Folgejahr
			1	2	3	4	5	6	7	8
1	+	Summe der Einzahlungen aus laufender Verwaltungstätigkeit (ohne außerordentliche zahlungswirksame Erträge aus Vermögensveräußerung)	0,00	13.480,00	19.034,01	5.554,01	0,00	0,00	-5.554,01	0,00
2	-	Summe der Auszahlungen aus laufender Verwaltungstätigkeit	0,00	-181.900,00	-123.630,38	58.269,62	0,00	0,00	-58.269,62	0,00
3	=	Anteiliger Zahlungsmittelüberschuss/-bedarf aus laufender Verwaltungstätigkeit (Saldo aus Nummer 1 und 2)	0,00	-168.420,00	-104.596,37	63.823,63	0,00	0,00	-63.823,63	0,00
6	+	Einzahlungen aus der Veräußerung von Sachvermögen	0,00	0,00	4.500,00	4.500,00	0,00	0,00	-4.500,00	0,00
9	=	Summe der Einzahlungen aus Investitionstätigkeit (Summe aus Nummer 4 bis 8)	0,00	0,00	4.500,00	4.500,00	0,00	0,00	-4.500,00	0,00
12	-	Auszahlungen für den Erwerb von beweglichem Sachvermögen	0,00	-19.800,00	-9.381,62	10.418,38	0,00	0,00	-10.418,38	0,00
16	=	Summe der Auszahlungen aus Investitionstätigkeit (Summe aus Nummer 10 bis 15)	0,00	-19.800,00	-9.381,62	10.418,38	0,00	0,00	-10.418,38	0,00
17	=	Anteiliger Finanzierungsmittelüberschuss/-bedarf aus Investitionstätigkeit (Saldo aus Nummer 9 und 16)	0,00	-19.800,00	-4.881,62	14.918,38	0,00	0,00	-14.918,38	0,00
18	=	Anteiliger Finanzierungsmittelüberschuss/-bedarf (Saldo aus Nummer 3 und 17)	0,00	-188.220,00	-109.477,99	78.742,01	0,00	0,00	-78.742,01	0,00



Teilfinanzrechnung mit Planvergleich 2020

Gemeinde: 01 Zimmern ob Rottweil

Produktbereich	21	Schulträgeraufgaben
Produktgruppe	2110	Bereitstellung und Betrieb von allgemeinbildenden Schulen
Produkt	211001	Grundschule Eschachtal
Unterprodukt	21100100	Grundschule Eschachtal
Leistung	2110010000	Grundschule Eschachtal

Nr.			Ergebnis	Fortgeschrieb.	Ergebnis	Vergleich	Ergänz. Fest-	Ermächtigungs-	verfügbare	Ermächtigungs-
			Vorjahr	Ansatz	Haushaltsjahr	Ergeb./ Ansatz	legung im	übertragung	Mittel abzgl.	übertragung
			EUR	EUR	EUR	(Sp. 3 - Sp. 2)	HH-Vollzug	aus Vorjahr	Ergebnis	ins Folgejahr
			1	2	3	4	5	6	7	8
1	+	Summe der Einzahlungen aus laufender Verwaltungstätigkeit (ohne außerordentliche zahlungswirksame Erträge aus Vermögensveräußerung)	0,00	17.300,00	12.783,27	-4.516,73	0,00	0,00	4.516,73	0,00
2	-	Summe der Auszahlungen aus laufender Verwaltungstätigkeit	0,00	-89.120,00	-59.444,79	29.675,21	0,00	0,00	-29.675,21	0,00
3	=	Anteiliger Zahlungsmittelüberschuss/-bedarf aus laufender Verwaltungstätigkeit (Saldo aus Nummer 1 und 2)	0,00	-71.820,00	-46.661,52	25.158,48	0,00	0,00	-25.158,48	0,00
11	-	Auszahlungen für Baumaßnahmen	0,00	0,00	-2.648,76	-2.648,76	0,00	0,00	2.648,76	0,00
12	-	Auszahlungen für den Erwerb von beweglichem Sachvermögen	0,00	0,00	-1.460,50	-1.460,50	0,00	0,00	1.460,50	0,00
14	-	Auszahlungen für Investitionsförderungsmaßnahmen	0,00	0,00	-17.332,46	-17.332,46	0,00	0,00	17.332,46	0,00
16	=	Summe der Auszahlungen aus Investitionstätigkeit (Summe aus Nummer 10 bis 15)	0,00	0,00	-21.441,72	-21.441,72	0,00	0,00	21.441,72	0,00
17	=	Anteiliger Finanzierungsmittelüberschuss/-bedarf aus Investitionstätigkeit (Saldo aus Nummer 9 und 16)	0,00	0,00	-21.441,72	-21.441,72	0,00	0,00	21.441,72	0,00
18	=	Anteiliger Finanzierungsmittelüberschuss/-bedarf (Saldo aus Nummer 3 und 17)	0,00	-71.820,00	-68.103,24	3.716,76	0,00	0,00	-3.716,76	0,00



Teilfinanzrechnung mit Planvergleich 2020

Gemeinde: 01 Zimmern ob Rottweil

Produktbereich	21	Schulträgeraufgaben
Produktgruppe	2110	Bereitstellung und Betrieb von allgemeinbildenden Schulen
Produkt	211003	Bereitstellung und Betrieb von Grund-, Haupt- und Werkrealschulen (Schulverbund)
Unterprodukt	21100300	Grund-, Haupt- und Werkrealschule Zimmern
Leistung	2110030000	Grund-, Haupt- und Werkrealschule Zimmern

Nr.			Ergebnis	Fortgeschrieb.	Ergebnis	Vergleich	Ergänz. Fest-	Ermächtigungs-	verfügbare	Ermächtigungs-
			Vorjahr	Ansatz	Haushaltsjahr	Ergeb./ Ansatz	legung im	übertragung	Mittel abzgl.	übertragung
			EUR	EUR	EUR	(Sp. 3 - Sp. 2)	HH-Vollzug	aus Vorjahr	Ergebnis	ins Folgejahr
			1	2	3	4	5	6	7	8
1	+	Summe der Einzahlungen aus laufender Verwaltungstätigkeit (ohne außerordentliche zahlungswirksame Erträge aus Vermögensveräußerung)	0,00	177.130,00	156.439,47	-20.690,53	0,00	0,00	20.690,53	0,00
2	-	Summe der Auszahlungen aus laufender Verwaltungstätigkeit	0,00	-280.290,00	-246.326,72	33.963,28	0,00	0,00	-33.963,28	0,00
3	=	Anteiliger Zahlungsmittelüberschuss/-bedarf aus laufender Verwaltungstätigkeit (Saldo aus Nummer 1 und 2)	0,00	-103.160,00	-89.887,25	13.272,75	0,00	0,00	-13.272,75	0,00
4	+	Einzahlungen aus Investitionszuwendungen	0,00	0,00	1.500,00	1.500,00	0,00	0,00	-1.500,00	0,00
9	=	Summe der Einzahlungen aus Investitionstätigkeit (Summe aus Nummer 4 bis 8)	0,00	0,00	1.500,00	1.500,00	0,00	0,00	-1.500,00	0,00
11	-	Auszahlungen für Baumaßnahmen	0,00	0,00	-19.365,07	-19.365,07	0,00	0,00	19.365,07	0,00
12	-	Auszahlungen für den Erwerb von beweglichem Sachvermögen	0,00	-7.100,00	-13.259,33	-6.159,33	0,00	0,00	6.159,33	0,00
14	-	Auszahlungen für Investitionsförderungsmaßnahmen	0,00	0,00	-12.149,99	-12.149,99	0,00	0,00	12.149,99	0,00
16	=	Summe der Auszahlungen aus Investitionstätigkeit (Summe aus Nummer 10 bis 15)	0,00	-7.100,00	-44.774,39	-37.674,39	0,00	0,00	37.674,39	0,00
17	=	Anteiliger Finanzierungsmittelüberschuss/-bedarf aus Investitionstätigkeit (Saldo aus Nummer 9 und 16)	0,00	-7.100,00	-43.274,39	-36.174,39	0,00	0,00	36.174,39	0,00
18	=	Anteiliger Finanzierungsmittelüberschuss/-bedarf (Saldo aus Nummer 3 und 17)	0,00	-110.260,00	-133.161,64	-22.901,64	0,00	0,00	22.901,64	0,00



Teilfinanzrechnung mit Planvergleich 2020

Gemeinde: 01 Zimmern ob Rottweil

Produktbereich	21	Schulträgeraufgaben
Produktgruppe	2140	Schülerbezogene Leistungen
Produkt	214001	Schülerbeförderung
Unterprodukt	21400100	Schülerbeförderung
Leistung	2140010000	Schülerbeförderung

Nr.			Ergebnis	Fortgeschrieb.	Ergebnis	Vergleich	Ergänz. Fest-	Ermächtigungs-	verfügbare	Ermächtigungs-
			Vorjahr	Ansatz	Haushaltsjahr	Ergeb./ Ansatz	legung im	übertragung	Mittel abzgl.	übertragung
			EUR	EUR	EUR	(Sp. 3 - Sp. 2)	HH-Vollzug	aus Vorjahr	Ergebnis	ins Folgejahr
			1	2	3	4	5	6	7	8
1	+	Summe der Einzahlungen aus laufender Verwaltungstätigkeit (ohne außerordentliche zahlungswirksame Erträge aus Vermögensveräußerung)	0,00	200,00	202,80	2,80	0,00	0,00	-2,80	0,00
2	-	Summe der Auszahlungen aus laufender Verwaltungstätigkeit	0,00	-21.500,00	-5.695,92	15.804,08	0,00	0,00	-15.804,08	0,00
3	=	Anteiliger Zahlungsmittelüberschuss/-bedarf aus laufender Verwaltungstätigkeit (Saldo aus Nummer 1 und 2)	0,00	-21.300,00	-5.493,12	15.806,88	0,00	0,00	-15.806,88	0,00
18	=	Anteiliger Finanzierungsmittelüberschuss/-bedarf (Saldo aus Nummer 3 und 17)	0,00	-21.300,00	-5.493,12	15.806,88	0,00	0,00	-15.806,88	0,00



Teilfinanzrechnung mit Planvergleich 2020

Gemeinde: 01 Zimmern ob Rottweil

Produktbereich	26	Theater, Konzerte, Musikschulen
Produktgruppe	2620	Förderung der Musik
Produkt	262004	Förderung der Musik
Unterprodukt	26200400	Förderung der Musik
Leistung	2620040000	Förderung der Musik

Nr.			Ergebnis	Fortgeschrieb.	Ergebnis	Vergleich	Ergänz. Fest-	Ermächtigungs-	verfügbare	Ermächtigungs-
			Vorjahr	Ansatz	Haushaltsjahr	Ergeb./ Ansatz	legung im	übertragung	Mittel abzgl.	übertragung
			EUR	EUR	EUR	(Sp. 3 - Sp. 2)	HH-Vollzug	aus Vorjahr	Ergebnis	ins Folgejahr
		1	2	3	4	5	6	7	8	
2	-	Summe der Auszahlungen aus laufender Verwaltungstätigkeit	0,00	-400,00	-30,00	370,00	0,00	0,00	-370,00	0,00
3	=	Anteiliger Zahlungsmittelüberschuss/-bedarf aus laufender Verwaltungstätigkeit (Saldo aus Nummer 1 und 2)	0,00	-400,00	-30,00	370,00	0,00	0,00	-370,00	0,00
18	=	Anteiliger Finanzierungsmittelüberschuss/-bedarf (Saldo aus Nummer 3 und 17)	0,00	-400,00	-30,00	370,00	0,00	0,00	-370,00	0,00



Teilfinanzrechnung mit Planvergleich 2020

Gemeinde: 01 Zimmern ob Rottweil

Produktbereich	28	Sonstige Kulturpflege
Produktgruppe	2810	Sonstige Kulturpflege
Produkt	281001	Sonstige Kulturpflege und -förderung
Unterprodukt	28100100	Sonstige Kulturpflege und -förderung
Leistung	2810010000	Sonstige Kulturpflege und -förderung

Nr.			Ergebnis	Fortgeschrieb.	Ergebnis	Vergleich	Ergänz. Fest-	Ermächtigungs-	verfügbare	Ermächtigungs-
			Vorjahr	Ansatz	Haushaltsjahr	Ergeb./ Ansatz	legung im	übertragung	Mittel abzgl.	übertragung
			EUR	EUR	EUR	(Sp. 3 - Sp. 2)	HH-Vollzug	aus Vorjahr	Ergebnis	ins Folgejahr
			1	2	3	4	5	6	7	8
1	+	Summe der Einzahlungen aus laufender Verwaltungstätigkeit (ohne außerordentliche zahlungswirksame Erträge aus Vermögensveräußerung)	0,00	4.700,00	9.683,76	4.983,76	0,00	0,00	-4.983,76	0,00
2	-	Summe der Auszahlungen aus laufender Verwaltungstätigkeit	0,00	-29.800,00	-18.961,39	10.838,61	0,00	0,00	-10.838,61	0,00
3	=	Anteiliger Zahlungsmittelüberschuss/-bedarf aus laufender Verwaltungstätigkeit (Saldo aus Nummer 1 und 2)	0,00	-25.100,00	-9.277,63	15.822,37	0,00	0,00	-15.822,37	0,00
18	=	Anteiliger Finanzierungsmittelüberschuss/-bedarf (Saldo aus Nummer 3 und 17)	0,00	-25.100,00	-9.277,63	15.822,37	0,00	0,00	-15.822,37	0,00



Teilfinanzrechnung mit Planvergleich 2020

Gemeinde: 01 Zimmern ob Rottweil

Produktbereich	29	Förderung von Kirchengemeinden
Produktgruppe	2910	Förderung von Kirchengemeinden
Produkt	291000	Förderung von Kirchengemeinden
Unterprodukt	29100000	Förderung von Kirchengemeinden
Leistung	2910000000	Förderung von Kirchengemeinden

Nr.			Ergebnis	Fortgeschrieb.	Ergebnis	Vergleich	Ergänz. Fest-	Ermächtigungs-	verfügbare	Ermächtigungs-
			Vorjahr	Ansatz	Haushaltsjahr	Ergeb./ Ansatz	legung im	übertragung	Mittel abzgl.	übertragung
			EUR	EUR	EUR	(Sp. 3 - Sp. 2)	HH-Vollzug	aus Vorjahr	Ergebnis	ins Folgejahr
		1	2	3	4	5	6	7	8	
2	-	Summe der Auszahlungen aus laufender Verwaltungstätigkeit	0,00	-142.800,00	-141.430,77	1.369,23	0,00	0,00	-1.369,23	0,00
3	=	Anteiliger Zahlungsmittelüberschuss/-bedarf aus laufender Verwaltungstätigkeit (Saldo aus Nummer 1 und 2)	0,00	-142.800,00	-141.430,77	1.369,23	0,00	0,00	-1.369,23	0,00
18	=	Anteiliger Finanzierungsmittelüberschuss/-bedarf (Saldo aus Nummer 3 und 17)	0,00	-142.800,00	-141.430,77	1.369,23	0,00	0,00	-1.369,23	0,00



Teilfinanzrechnung mit Planvergleich 2020

Gemeinde: 01 Zimmern ob Rottweil

Produktbereich	31	Soziale Hilfen
Produktgruppe	3140	Soziale Einrichtungen
Produkt	314005	Soziale Einrichtungen für Wohnungslose
Unterprodukt	31400500	Soziale Einrichtungen für Wohnungslose
Leistung	3140050000	Soziale Einrichtungen für Wohnungslose

Nr.			Ergebnis	Fortgeschrieb.	Ergebnis	Vergleich	Ergänz. Fest-	Ermächtigungs-	verfügbare	Ermächtigungs-
			Vorjahr	Ansatz	Haushaltsjahr	Ergeb./ Ansatz	legung im	übertragung	Mittel abzgl.	übertragung
			EUR	EUR	EUR	(Sp. 3 - Sp. 2)	HH-Vollzug	aus Vorjahr	Ergebnis	ins Folgejahr
			1	2	3	4	5	6	7	8
1	+	Summe der Einzahlungen aus laufender Verwaltungstätigkeit (ohne außerordentliche zahlungswirksame Erträge aus Vermögensveräußerung)	0,00	4.000,00	0,00	-4.000,00	0,00	0,00	4.000,00	0,00
2	-	Summe der Auszahlungen aus laufender Verwaltungstätigkeit	0,00	0,00	-6.185,39	-6.185,39	0,00	0,00	6.185,39	0,00
3	=	Anteiliger Zahlungsmittelüberschuss/-bedarf aus laufender Verwaltungstätigkeit (Saldo aus Nummer 1 und 2)	0,00	4.000,00	-6.185,39	-10.185,39	0,00	0,00	10.185,39	0,00
18	=	Anteiliger Finanzierungsmittelüberschuss/-bedarf (Saldo aus Nummer 3 und 17)	0,00	4.000,00	-6.185,39	-10.185,39	0,00	0,00	10.185,39	0,00



Teilfinanzrechnung mit Planvergleich 2020

Gemeinde: 01 Zimmern ob Rottweil

Produktbereich	31	Soziale Hilfen
Produktgruppe	3140	Soziale Einrichtungen
Produkt	314007	Soziale Einrichtungen für Flüchtlinge und Asylbewerber/-berechtigte (Anschlussunterbringung)
Unterprodukt	31400700	Soziale Einrichtungen für Flüchtlinge und Asylbewerber/-berechtigte (Anschlussunterbringung)
Leistung	3140070000	Soziale Einrichtungen für Flüchtlinge und Asylbewerber/-berechtigte (Anschlussunterbringung)

Nr.			Ergebnis	Fortgeschrieb.	Ergebnis	Vergleich	Ergänz. Fest-	Ermächtigungs-	verfügbare	Ermächtigungs-
			Vorjahr	Ansatz	Haushaltsjahr	Ergeb./ Ansatz	legung im	übertragung	Mittel abzgl.	übertragung
			EUR	EUR	EUR	(Sp. 3 - Sp. 2)	HH-Vollzug	aus Vorjahr	Ergebnis	ins Folgejahr
		1	2	3	4	5	6	7	8	
1	+	Summe der Einzahlungen aus laufender Verwaltungstätigkeit (ohne außerordentliche zahlungswirksame Erträge aus Vermögensveräußerung)	0,00	81.000,00	75.937,26	-5.062,74	0,00	0,00	5.062,74	0,00
2	-	Summe der Auszahlungen aus laufender Verwaltungstätigkeit	0,00	-47.000,00	-36.963,48	10.036,52	0,00	0,00	-10.036,52	0,00
3	=	Anteiliger Zahlungsmittelüberschuss/-bedarf aus laufender Verwaltungstätigkeit (Saldo aus Nummer 1 und 2)	0,00	34.000,00	38.973,78	4.973,78	0,00	0,00	-4.973,78	0,00
18	=	Anteiliger Finanzierungsmittelüberschuss/-bedarf (Saldo aus Nummer 3 und 17)	0,00	34.000,00	38.973,78	4.973,78	0,00	0,00	-4.973,78	0,00



Teilfinanzrechnung mit Planvergleich 2020

Gemeinde: 01 Zimmern ob Rottweil

Produktbereich	31	Soziale Hilfen
Produktgruppe	3160	Förderung von Trägern der Wohlfahrtspflege
Produkt	316001	Förderung von Trägern der Wohlfahrtspflege
Unterprodukt	31600100	Förderung von Trägern der Wohlfahrtspflege
Leistung	3160010000	Förderung von Trägern der Wohlfahrtspflege

Nr.			Ergebnis	Fortgeschrieb.	Ergebnis	Vergleich	Ergänz. Fest-	Ermächtigungs-	verfügbare	Ermächtigungs-
			Vorjahr	Ansatz	Haushaltsjahr	Ergeb./ Ansatz	legung im	übertragung	Mittel abzgl.	übertragung
			EUR	EUR	EUR	(Sp. 3 - Sp. 2)	HH-Vollzug	aus Vorjahr	Ergebnis	ins Folgejahr
		1	2	3	4	5	6	7	8	
2	-	Summe der Auszahlungen aus laufender Verwaltungstätigkeit	0,00	-4.730,00	-6.024,33	-1.294,33	0,00	0,00	1.294,33	0,00
3	=	Anteiliger Zahlungsmittelüberschuss/-bedarf aus laufender Verwaltungstätigkeit (Saldo aus Nummer 1 und 2)	0,00	-4.730,00	-6.024,33	-1.294,33	0,00	0,00	1.294,33	0,00
18	=	Anteiliger Finanzierungsmittelüberschuss/-bedarf (Saldo aus Nummer 3 und 17)	0,00	-4.730,00	-6.024,33	-1.294,33	0,00	0,00	1.294,33	0,00



Teilfinanzrechnung mit Planvergleich 2020

Gemeinde: 01 Zimmern ob Rottweil

Produktbereich	31	Soziale Hilfen
Produktgruppe	3180	Sonstige soziale Hilfen und Leistungen
Produkt	318008	Beratung und Angebote für ältere Menschen
Unterprodukt	31800800	Beratung und Angebote für ältere Menschen
Leistung	3180080000	Beratung und Angebote für ältere Menschen

Nr.			Ergebnis	Fortgeschrieb.	Ergebnis	Vergleich	Ergänz. Fest-	Ermächtigungs-	verfügbare	Ermächtigungs-
			Vorjahr	Ansatz	Haushaltsjahr	Ergeb./ Ansatz	legung im	übertragung	Mittel abzgl.	übertragung
			EUR	EUR	EUR	(Sp. 3 - Sp. 2)	HH-Vollzug	aus Vorjahr	Ergebnis	ins Folgejahr
		1	2	3	4	5	6	7	8	
1	+	Summe der Einzahlungen aus laufender Verwaltungstätigkeit (ohne außerordentliche zahlungswirksame Erträge aus Vermögensveräußerung)	0,00	2.900,00	100,00	-2.800,00	0,00	0,00	2.800,00	0,00
2	-	Summe der Auszahlungen aus laufender Verwaltungstätigkeit	0,00	-8.000,00	-155,30	7.844,70	0,00	0,00	-7.844,70	0,00
3	=	Anteiliger Zahlungsmittelüberschuss/-bedarf aus laufender Verwaltungstätigkeit (Saldo aus Nummer 1 und 2)	0,00	-5.100,00	-55,30	5.044,70	0,00	0,00	-5.044,70	0,00
18	=	Anteiliger Finanzierungsmittelüberschuss/-bedarf (Saldo aus Nummer 3 und 17)	0,00	-5.100,00	-55,30	5.044,70	0,00	0,00	-5.044,70	0,00



Teilfinanzrechnung mit Planvergleich 2020

Gemeinde: 01 Zimmern ob Rottweil

Produktbereich	31	Soziale Hilfen
Produktgruppe	3180	Sonstige soziale Hilfen und Leistungen
Produkt	318010	Betreuung und Förderung der Integration von Flüchtlingen, Asylbewerber/-berechtigten einschl. Koordination dieser Aufgaben
Unterprodukt	31801000	Betreuung und Förderung der Integration von Flüchtlingen, Asylbewerber/-berechtigten einschl. Koordination dieser Aufgaben
Leistung	3180100000	Betreuung und Förderung der Integration von Flüchtlingen, Asylbewerber/-berechtigten einschließlich Koordination dieser Aufgaben

Nr.			Ergebnis	Fortgeschrieb.	Ergebnis	Vergleich	Ergänz. Fest-	Ermächtigungs-	verfügbare	Ermächtigungs-
			Vorjahr	Ansatz	Haushaltsjahr	Ergeb./ Ansatz	legung im	übertragung	Mittel abzgl.	übertragung
			EUR	EUR	EUR	(Sp. 3 - Sp. 2)	HH-Vollzug	aus Vorjahr	Ergebnis	ins Folgejahr
		1	2	3	4	5	6	7	8	
1	+	Summe der Einzahlungen aus laufender Verwaltungstätigkeit (ohne außerordentliche zahlungswirksame Erträge aus Vermögensveräußerung)	0,00	45.500,00	45.138,35	-361,65	0,00	0,00	361,65	0,00
2	-	Summe der Auszahlungen aus laufender Verwaltungstätigkeit	0,00	-57.510,00	-15.871,85	41.638,15	0,00	0,00	-41.638,15	0,00
3	=	Anteiliger Zahlungsmittelüberschuss/-bedarf aus laufender Verwaltungstätigkeit (Saldo aus Nummer 1 und 2)	0,00	-12.010,00	29.266,50	41.276,50	0,00	0,00	-41.276,50	0,00
18	=	Anteiliger Finanzierungsmittelüberschuss/-bedarf (Saldo aus Nummer 3 und 17)	0,00	-12.010,00	29.266,50	41.276,50	0,00	0,00	-41.276,50	0,00



Teilfinanzrechnung mit Planvergleich 2020

Gemeinde: 01 Zimmern ob Rottweil

Produktbereich	36	Kinder-, Jugend- und Familienhilfe
Produktgruppe	3620	Allgemeine Förderung junger Menschen
Produkt	362001	Kinder- und Jugendarbeit (Ferienprogramm)
Unterprodukt	36200100	Kinder- und Jugendarbeit (Ferienprogramm)
Leistung	3620010000	Kinder- und Jugendarbeit (Ferienprogramm)

Nr.			Ergebnis	Fortgeschrieb.	Ergebnis	Vergleich	Ergänz. Fest-	Ermächtigungs-	verfügbare	Ermächtigungs-
			Vorjahr	Ansatz	Haushaltsjahr	Ergeb./ Ansatz	legung im	übertragung	Mittel abzgl.	übertragung
			EUR	EUR	EUR	(Sp. 3 - Sp. 2)	HH-Vollzug	aus Vorjahr	Ergebnis	ins Folgejahr
			1	2	3	4	5	6	7	8
1	+	Summe der Einzahlungen aus laufender Verwaltungstätigkeit (ohne außerordentliche zahlungswirksame Erträge aus Vermögensveräußerung)	0,00	250,00	0,00	-250,00	0,00	0,00	250,00	0,00
2	-	Summe der Auszahlungen aus laufender Verwaltungstätigkeit	0,00	-3.500,00	-189,20	3.310,80	0,00	0,00	-3.310,80	0,00
3	=	Anteiliger Zahlungsmittelüberschuss/-bedarf aus laufender Verwaltungstätigkeit (Saldo aus Nummer 1 und 2)	0,00	-3.250,00	-189,20	3.060,80	0,00	0,00	-3.060,80	0,00
18	=	Anteiliger Finanzierungsmittelüberschuss/-bedarf (Saldo aus Nummer 3 und 17)	0,00	-3.250,00	-189,20	3.060,80	0,00	0,00	-3.060,80	0,00



Teilfinanzrechnung mit Planvergleich 2020

Gemeinde: 01 Zimmern ob Rottweil

Produktbereich	36	Kinder-, Jugend- und Familienhilfe
Produktgruppe	3620	Allgemeine Förderung junger Menschen
Produkt	362002	Schulsozialarbeit, mobile Jugendarbeit
Unterprodukt	36200200	Schulsozialarbeit, mobile Jugendarbeit
Leistung	3620020000	Schulsozialarbeit, mobile Jugendarbeit

Nr.			Ergebnis	Fortgeschrieb.	Ergebnis	Vergleich	Ergänz. Fest-	Ermächtigungs-	verfügbare	Ermächtigungs-
			Vorjahr	Ansatz	Haushaltsjahr	Ergeb./ Ansatz	legung im	übertragung	Mittel abzgl.	übertragung
			EUR	EUR	EUR	(Sp. 3 - Sp. 2)	HH-Vollzug	aus Vorjahr	Ergebnis	ins Folgejahr
		1	2	3	4	5	6	7	8	
1	+	Summe der Einzahlungen aus laufender Verwaltungstätigkeit (ohne außerordentliche zahlungswirksame Erträge aus Vermögensveräußerung)	0,00	30.000,00	38.310,98	8.310,98	0,00	0,00	-8.310,98	0,00
2	-	Summe der Auszahlungen aus laufender Verwaltungstätigkeit	0,00	-97.750,00	-73.517,98	24.232,02	0,00	0,00	-24.232,02	0,00
3	=	Anteiliger Zahlungsmittelüberschuss/-bedarf aus laufender Verwaltungstätigkeit (Saldo aus Nummer 1 und 2)	0,00	-67.750,00	-35.207,00	32.543,00	0,00	0,00	-32.543,00	0,00
18	=	Anteiliger Finanzierungsmittelüberschuss/-bedarf (Saldo aus Nummer 3 und 17)	0,00	-67.750,00	-35.207,00	32.543,00	0,00	0,00	-32.543,00	0,00



Teilfinanzrechnung mit Planvergleich 2020

Gemeinde: 01 Zimmern ob Rottweil

Produktbereich	36	Kinder-, Jugend- und Familienhilfe
Produktgruppe	3650	Förderung von Kindern in Tageseinrichtungen und in Tagespflege
Produkt	365001	Tageseinrichtungen für Kinder
Unterprodukt	36500101	Förderung von Kindern in Gruppen für 0 bis 6-Jährige
Leistung	3650010100	Kindertagesstätte Zimmern

Nr.			Ergebnis	Fortgeschrieb.	Ergebnis	Vergleich	Ergänz. Fest-	Ermächtigungs-	verfügbare	Ermächtigungs-
			Vorjahr	Ansatz	Haushaltsjahr	Ergeb./ Ansatz	legung im	übertragung	Mittel abzgl.	übertragung
			EUR	EUR	EUR	(Sp. 3 - Sp. 2)	HH-Vollzug	aus Vorjahr	Ergebnis	ins Folgejahr
			1	2	3	4	5	6	7	8
1	+	Summe der Einzahlungen aus laufender Verwaltungstätigkeit (ohne außerordentliche zahlungswirksame Erträge aus Vermögensveräußerung)	0,00	243.660,00	253.094,12	9.434,12	0,00	0,00	-9.434,12	0,00
2	-	Summe der Auszahlungen aus laufender Verwaltungstätigkeit	0,00	-832.570,00	-766.974,58	65.595,42	0,00	0,00	-65.595,42	0,00
3	=	Anteiliger Zahlungsmittelüberschuss/-bedarf aus laufender Verwaltungstätigkeit (Saldo aus Nummer 1 und 2)	0,00	-588.910,00	-513.880,46	75.029,54	0,00	0,00	-75.029,54	0,00
4	+	Einzahlungen aus Investitionszuwendungen	0,00	1.022.000,00	0,00	-1.022.000,00	0,00	0,00	1.022.000,00	500.000,00
9	=	Summe der Einzahlungen aus Investitionstätigkeit (Summe aus Nummer 4 bis 8)	0,00	1.022.000,00	0,00	-1.022.000,00	0,00	0,00	1.022.000,00	500.000,00
11	-	Auszahlungen für Baumaßnahmen	0,00	-2.300.000,00	-1.981.592,44	318.407,56	0,00	0,00	-318.407,56	-40.000,00
12	-	Auszahlungen für den Erwerb von beweglichem Sachvermögen	0,00	-190.000,00	-166.078,74	23.921,26	0,00	0,00	-23.921,26	-8.400,00
16	=	Summe der Auszahlungen aus Investitionstätigkeit (Summe aus Nummer 10 bis 15)	0,00	-2.490.000,00	-2.147.671,18	342.328,82	0,00	0,00	-342.328,82	-48.400,00
17	=	Anteiliger Finanzierungsmittelüberschuss/-bedarf aus Investitionstätigkeit (Saldo aus Nummer 9 und 16)	0,00	-1.468.000,00	-2.147.671,18	-679.671,18	0,00	0,00	679.671,18	451.600,00
18	=	Anteiliger Finanzierungsmittelüberschuss/-bedarf (Saldo aus Nummer 3 und 17)	0,00	-2.056.910,00	-2.661.551,64	-604.641,64	0,00	0,00	604.641,64	451.600,00



Teilfinanzrechnung mit Planvergleich 2020

Gemeinde: 01 Zimmern ob Rottweil

Produktbereich	36	Kinder-, Jugend- und Familienhilfe
Produktgruppe	3650	Förderung von Kindern in Tageseinrichtungen und in Tagespflege
Produkt	365001	Tageseinrichtungen für Kinder
Unterprodukt	36500101	Förderung von Kindern in Gruppen für 0 bis 6-Jährige
Leistung	3650010101	Kindergarten "Im Lachengrund 17/1"

Nr.			Ergebnis	Fortgeschrieb.	Ergebnis	Vergleich	Ergänz. Fest-	Ermächtigungs-	verfügbare	Ermächtigungs-
			Vorjahr	Ansatz	Haushaltsjahr	Ergeb./ Ansatz	legung im	übertragung	Mittel abzgl.	übertragung
			EUR	EUR	EUR	(Sp. 3 - Sp. 2)	HH-Vollzug	aus Vorjahr	Ergebnis	ins Folgejahr
		1	2	3	4	5	6	7	8	
1	+	Summe der Einzahlungen aus laufender Verwaltungstätigkeit (ohne außerordentliche zahlungswirksame Erträge aus Vermögensveräußerung)	0,00	147.310,00	174.784,18	27.474,18	0,00	0,00	-27.474,18	0,00
2	-	Summe der Auszahlungen aus laufender Verwaltungstätigkeit	0,00	-406.030,00	-384.483,00	21.547,00	0,00	0,00	-21.547,00	0,00
3	=	Anteiliger Zahlungsmittelüberschuss/-bedarf aus laufender Verwaltungstätigkeit (Saldo aus Nummer 1 und 2)	0,00	-258.720,00	-209.698,82	49.021,18	0,00	0,00	-49.021,18	0,00
18	=	Anteiliger Finanzierungsmittelüberschuss/-bedarf (Saldo aus Nummer 3 und 17)	0,00	-258.720,00	-209.698,82	49.021,18	0,00	0,00	-49.021,18	0,00



Teilfinanzrechnung mit Planvergleich 2020

Gemeinde: 01 Zimmern ob Rottweil

Produktbereich	36	Kinder-, Jugend- und Familienhilfe
Produktgruppe	3650	Förderung von Kindern in Tageseinrichtungen und in Tagespflege
Produkt	365001	Tageseinrichtungen für Kinder
Unterprodukt	36500101	Förderung von Kindern in Gruppen für 0 bis 6-Jährige
Leistung	3650010102	Kindergarten "Pusteblume" Flözlingen

Nr.			Ergebnis	Fortgeschrieb.	Ergebnis	Vergleich	Ergänz. Fest-	Ermächtigungs-	verfügbare	Ermächtigungs-
			Vorjahr	Ansatz	Haushaltsjahr	Ergeb./ Ansatz	legung im	übertragung	Mittel abzgl.	übertragung
			EUR	EUR	EUR	(Sp. 3 - Sp. 2)	HH-Vollzug	aus Vorjahr	Ergebnis	ins Folgejahr
			1	2	3	4	5	6	7	8
1	+	Summe der Einzahlungen aus laufender Verwaltungstätigkeit (ohne außerordentliche zahlungswirksame Erträge aus Vermögensveräußerung)	0,00	117.070,00	141.988,46	24.918,46	0,00	0,00	-24.918,46	0,00
2	-	Summe der Auszahlungen aus laufender Verwaltungstätigkeit	0,00	-267.760,00	-293.877,44	-26.117,44	0,00	0,00	26.117,44	0,00
3	=	Anteiliger Zahlungsmittelüberschuss/-bedarf aus laufender Verwaltungstätigkeit (Saldo aus Nummer 1 und 2)	0,00	-150.690,00	-151.888,98	-1.198,98	0,00	0,00	1.198,98	0,00
12	-	Auszahlungen für den Erwerb von beweglichem Sachvermögen	0,00	-3.000,00	-1.332,84	1.667,16	0,00	0,00	-1.667,16	0,00
16	=	Summe der Auszahlungen aus Investitionstätigkeit (Summe aus Nummer 10 bis 15)	0,00	-3.000,00	-1.332,84	1.667,16	0,00	0,00	-1.667,16	0,00
17	=	Anteiliger Finanzierungsmittelüberschuss/-bedarf aus Investitionstätigkeit (Saldo aus Nummer 9 und 16)	0,00	-3.000,00	-1.332,84	1.667,16	0,00	0,00	-1.667,16	0,00
18	=	Anteiliger Finanzierungsmittelüberschuss/-bedarf (Saldo aus Nummer 3 und 17)	0,00	-153.690,00	-153.221,82	468,18	0,00	0,00	-468,18	0,00



Teilfinanzrechnung mit Planvergleich 2020

Gemeinde: 01 Zimmern ob Rottweil

Produktbereich	36	Kinder-, Jugend- und Familienhilfe
Produktgruppe	3650	Förderung von Kindern in Tageseinrichtungen und in Tagespflege
Produkt	365001	Tageseinrichtungen für Kinder
Unterprodukt	36500101	Förderung von Kindern in Gruppen für 0 bis 6-Jährige
Leistung	3650010103	Kindertagesstätte Stetten

Nr.			Ergebnis	Fortgeschrieb.	Ergebnis	Vergleich	Ergänz. Fest-	Ermächtigungs-	verfügbare	Ermächtigungs-
			Vorjahr	Ansatz	Haushaltsjahr	Ergeb./ Ansatz	legung im	übertragung	Mittel abzgl.	übertragung
			EUR	EUR	EUR	(Sp. 3 - Sp. 2)	HH-Vollzug	aus Vorjahr	Ergebnis	ins Folgejahr
			1	2	3	4	5	6	7	8
1	+	Summe der Einzahlungen aus laufender Verwaltungstätigkeit (ohne außerordentliche zahlungswirksame Erträge aus Vermögensveräußerung)	0,00	115.480,00	130.211,61	14.731,61	0,00	0,00	-14.731,61	0,00
2	-	Summe der Auszahlungen aus laufender Verwaltungstätigkeit	0,00	-312.150,00	-306.457,59	5.692,41	0,00	0,00	-5.692,41	0,00
3	=	Anteiliger Zahlungsmittelüberschuss/-bedarf aus laufender Verwaltungstätigkeit (Saldo aus Nummer 1 und 2)	0,00	-196.670,00	-176.245,98	20.424,02	0,00	0,00	-20.424,02	0,00
4	+	Einzahlungen aus Investitionszuwendungen	0,00	0,00	9.000,00	9.000,00	0,00	0,00	-9.000,00	0,00
9	=	Summe der Einzahlungen aus Investitionstätigkeit (Summe aus Nummer 4 bis 8)	0,00	0,00	9.000,00	9.000,00	0,00	0,00	-9.000,00	0,00
11	-	Auszahlungen für Baumaßnahmen	0,00	0,00	-2.911,51	-2.911,51	0,00	0,00	2.911,51	0,00
12	-	Auszahlungen für den Erwerb von beweglichem Sachvermögen	0,00	-3.500,00	0,00	3.500,00	0,00	0,00	-3.500,00	-2.900,00
16	=	Summe der Auszahlungen aus Investitionstätigkeit (Summe aus Nummer 10 bis 15)	0,00	-3.500,00	-2.911,51	588,49	0,00	0,00	-588,49	-2.900,00
17	=	Anteiliger Finanzierungsmittelüberschuss/-bedarf aus Investitionstätigkeit (Saldo aus Nummer 9 und 16)	0,00	-3.500,00	6.088,49	9.588,49	0,00	0,00	-9.588,49	-2.900,00
18	=	Anteiliger Finanzierungsmittelüberschuss/-bedarf (Saldo aus Nummer 3 und 17)	0,00	-200.170,00	-170.157,49	30.012,51	0,00	0,00	-30.012,51	-2.900,00



Teilfinanzrechnung mit Planvergleich 2020

Gemeinde: 01 Zimmern ob Rottweil

Produktbereich	36	Kinder-, Jugend- und Familienhilfe
Produktgruppe	3650	Förderung von Kindern in Tageseinrichtungen und in Tagespflege
Produkt	365001	Tageseinrichtungen für Kinder
Unterprodukt	36500101	Förderung von Kindern in Gruppen für 0 bis 6-Jährige
Leistung	3650010104	Kirchliche Kindergärten u.a.

Nr.			Ergebnis	Fortgeschrieb.	Ergebnis	Vergleich	Ergänz. Fest-	Ermächtigungs-	verfügbare	Ermächtigungs-
			Vorjahr	Ansatz	Haushaltsjahr	Ergeb./ Ansatz	legung im	übertragung	Mittel abzgl.	übertragung
			EUR	EUR	EUR	(Sp. 3 - Sp. 2)	HH-Vollzug	aus Vorjahr	Ergebnis	ins Folgejahr
			1	2	3	4	5	6	7	8
1	+	Summe der Einzahlungen aus laufender Verwaltungstätigkeit (ohne außerordentliche zahlungswirksame Erträge aus Vermögensveräußerung)	0,00	677.080,00	789.643,76	112.563,76	0,00	0,00	-112.563,76	0,00
2	-	Summe der Auszahlungen aus laufender Verwaltungstätigkeit	0,00	-1.289.000,00	-1.228.713,45	60.286,55	0,00	0,00	-60.286,55	0,00
3	=	Anteiliger Zahlungsmittelüberschuss/-bedarf aus laufender Verwaltungstätigkeit (Saldo aus Nummer 1 und 2)	0,00	-611.920,00	-439.069,69	172.850,31	0,00	0,00	-172.850,31	0,00
14	-	Auszahlungen für Investitionsförderungsmaßnahmen	0,00	-89.600,00	-2.980,73	86.619,27	0,00	0,00	-86.619,27	0,00
16	=	Summe der Auszahlungen aus Investitionstätigkeit (Summe aus Nummer 10 bis 15)	0,00	-89.600,00	-2.980,73	86.619,27	0,00	0,00	-86.619,27	0,00
17	=	Anteiliger Finanzierungsmittelüberschuss/-bedarf aus Investitionstätigkeit (Saldo aus Nummer 9 und 16)	0,00	-89.600,00	-2.980,73	86.619,27	0,00	0,00	-86.619,27	0,00
18	=	Anteiliger Finanzierungsmittelüberschuss/-bedarf (Saldo aus Nummer 3 und 17)	0,00	-701.520,00	-442.050,42	259.469,58	0,00	0,00	-259.469,58	0,00



Teilfinanzrechnung mit Planvergleich 2020

Gemeinde: 01 Zimmern ob Rottweil

Produktbereich	36	Kinder-, Jugend- und Familienhilfe
Produktgruppe	3650	Förderung von Kindern in Tageseinrichtungen und in Tagespflege
Produkt	365001	Tageseinrichtungen für Kinder
Unterprodukt	36500102	Förderung von Kindern in Gruppen für 7 bis 14-Jährige
Leistung	3650010200	Ganztagesbetreuung, Verlässliche Grundschule, Jugendbegleiterprogramm

Nr.			Ergebnis	Fortgeschrieb.	Ergebnis	Vergleich	Ergänz. Fest-	Ermächtigungs-	verfügbare	Ermächtigungs-
			Vorjahr	Ansatz	Haushaltsjahr	Ergeb./ Ansatz	legung im	übertragung	Mittel abzgl.	übertragung
			EUR	EUR	EUR	(Sp. 3 - Sp. 2)	HH-Vollzug	aus Vorjahr	Ergebnis	ins Folgejahr
		1	2	3	4	5	6	7	8	
1	+	Summe der Einzahlungen aus laufender Verwaltungstätigkeit (ohne außerordentliche zahlungswirksame Erträge aus Vermögensveräußerung)	0,00	81.920,00	69.534,54	-12.385,46	0,00	0,00	12.385,46	0,00
2	-	Summe der Auszahlungen aus laufender Verwaltungstätigkeit	0,00	-190.050,00	-170.451,72	19.598,28	0,00	0,00	-19.598,28	0,00
3	=	Anteiliger Zahlungsmittelüberschuss/-bedarf aus laufender Verwaltungstätigkeit (Saldo aus Nummer 1 und 2)	0,00	-108.130,00	-100.917,18	7.212,82	0,00	0,00	-7.212,82	0,00
18	=	Anteiliger Finanzierungsmittelüberschuss/-bedarf (Saldo aus Nummer 3 und 17)	0,00	-108.130,00	-100.917,18	7.212,82	0,00	0,00	-7.212,82	0,00



Teilfinanzrechnung mit Planvergleich 2020

Gemeinde: 01 Zimmern ob Rottweil

Produktbereich	36	Kinder-, Jugend- und Familienhilfe
Produktgruppe	3680	Jugend- und Familienzentrum
Produkt	368001	Jugend- und Familienzentrum
Unterprodukt	36800100	Jugend- und Familienzentrum
Leistung	3680010000	Jugend- und Familienzentrum

Nr.			Ergebnis	Fortgeschrieb.	Ergebnis	Vergleich	Ergänz. Fest-	Ermächtigungs-	verfügbare	Ermächtigungs-
			Vorjahr	Ansatz	Haushaltsjahr	Ergeb./ Ansatz	legung im	übertragung	Mittel abzgl.	übertragung
			EUR	EUR	EUR	(Sp. 3 - Sp. 2)	HH-Vollzug	aus Vorjahr	Ergebnis	ins Folgejahr
			1	2	3	4	5	6	7	8
1	+	Summe der Einzahlungen aus laufender Verwaltungstätigkeit (ohne außerordentliche zahlungswirksame Erträge aus Vermögensveräußerung)	0,00	13.400,00	26.825,57	13.425,57	0,00	0,00	-13.425,57	0,00
2	-	Summe der Auszahlungen aus laufender Verwaltungstätigkeit	0,00	-83.460,00	-87.086,11	-3.626,11	0,00	0,00	3.626,11	0,00
3	=	Anteiliger Zahlungsmittelüberschuss/-bedarf aus laufender Verwaltungstätigkeit (Saldo aus Nummer 1 und 2)	0,00	-70.060,00	-60.260,54	9.799,46	0,00	0,00	-9.799,46	0,00
18	=	Anteiliger Finanzierungsmittelüberschuss/-bedarf (Saldo aus Nummer 3 und 17)	0,00	-70.060,00	-60.260,54	9.799,46	0,00	0,00	-9.799,46	0,00



Teilfinanzrechnung mit Planvergleich 2020

Gemeinde: 01 Zimmern ob Rottweil

Produktbereich	42	Sportförderung und Sportstätten
Produktgruppe	4210	Sportförderung
Produkt	421001	Sportförderung
Unterprodukt	42100100	Sportförderung
Leistung	4210010000	Sportförderung

Nr.			Ergebnis	Fortgeschrieb.	Ergebnis	Vergleich	Ergänz. Fest-	Ermächtigungs-	verfügbare	Ermächtigungs-
			Vorjahr	Ansatz	Haushaltsjahr	Ergeb./ Ansatz	legung im	übertragung	Mittel abzgl.	übertragung
			EUR	EUR	EUR	(Sp. 3 - Sp. 2)	HH-Vollzug	aus Vorjahr	Ergebnis	ins Folgejahr
			1	2	3	4	5	6	7	8
2	-	Summe der Auszahlungen aus laufender Verwaltungstätigkeit	0,00	-1.600,00	-1.889,68	-289,68	0,00	0,00	289,68	0,00
3	=	Anteiliger Zahlungsmittelüberschuss/-bedarf aus laufender Verwaltungstätigkeit (Saldo aus Nummer 1 und 2)	0,00	-1.600,00	-1.889,68	-289,68	0,00	0,00	289,68	0,00
18	=	Anteiliger Finanzierungsmittelüberschuss/-bedarf (Saldo aus Nummer 3 und 17)	0,00	-1.600,00	-1.889,68	-289,68	0,00	0,00	289,68	0,00



Teilfinanzrechnung mit Planvergleich 2020

Gemeinde: 01 Zimmern ob Rottweil

Produktbereich	42	Sportförderung und Sportstätten
Produktgruppe	4241	Sportstätten
Produkt	424101	Turn- und Festhallen
Unterprodukt	42410100	Turn- und Festhallen
Leistung	4241010000	Turn- und Festhallen

Nr.			Ergebnis	Fortgeschrieb.	Ergebnis	Vergleich	Ergänz. Fest-	Ermächtigungs-	verfügbare	Ermächtigungs-
			Vorjahr	Ansatz	Haushaltsjahr	Ergeb./ Ansatz	legung im	übertragung	Mittel abzgl.	übertragung
			EUR	EUR	EUR	(Sp. 3 - Sp. 2)	HH-Vollzug	aus Vorjahr	Ergebnis	ins Folgejahr
			1	2	3	4	5	6	7	8
1	+	Summe der Einzahlungen aus laufender Verwaltungstätigkeit (ohne außerordentliche zahlungswirksame Erträge aus Vermögensveräußerung)	0,00	22.400,00	13.705,91	-8.694,09	0,00	0,00	8.694,09	0,00
2	-	Summe der Auszahlungen aus laufender Verwaltungstätigkeit	0,00	-88.500,00	-67.784,41	20.715,59	0,00	0,00	-20.715,59	0,00
3	=	Anteiliger Zahlungsmittelüberschuss/-bedarf aus laufender Verwaltungstätigkeit (Saldo aus Nummer 1 und 2)	0,00	-66.100,00	-54.078,50	12.021,50	0,00	0,00	-12.021,50	0,00
4	+	Einzahlungen aus Investitionszuwendungen	0,00	20.000,00	0,00	-20.000,00	0,00	0,00	20.000,00	0,00
9	=	Summe der Einzahlungen aus Investitionstätigkeit (Summe aus Nummer 4 bis 8)	0,00	20.000,00	0,00	-20.000,00	0,00	0,00	20.000,00	0,00
11	-	Auszahlungen für Baumaßnahmen	0,00	-360.000,00	-118.696,08	241.303,92	0,00	0,00	-241.303,92	0,00
16	=	Summe der Auszahlungen aus Investitionstätigkeit (Summe aus Nummer 10 bis 15)	0,00	-360.000,00	-118.696,08	241.303,92	0,00	0,00	-241.303,92	0,00
17	=	Anteiliger Finanzierungsmittelüberschuss/-bedarf aus Investitionstätigkeit (Saldo aus Nummer 9 und 16)	0,00	-340.000,00	-118.696,08	221.303,92	0,00	0,00	-221.303,92	0,00
18	=	Anteiliger Finanzierungsmittelüberschuss/-bedarf (Saldo aus Nummer 3 und 17)	0,00	-406.100,00	-172.774,58	233.325,42	0,00	0,00	-233.325,42	0,00



Teilfinanzrechnung mit Planvergleich 2020

Gemeinde: 01 Zimmern ob Rottweil

Produktbereich	42	Sportförderung und Sportstätten
Produktgruppe	4241	Sportstätten
Produkt	424102	Sportplätze
Unterprodukt	42410200	Sportplätze
Leistung	4241020000	Sportplätze

Nr.			Ergebnis	Fortgeschrieb.	Ergebnis	Vergleich	Ergänz. Fest-	Ermächtigungs-	verfügbare	Ermächtigungs-
			Vorjahr	Ansatz	Haushaltsjahr	Ergeb./ Ansatz	legung im	übertragung	Mittel abzgl.	übertragung
			EUR	EUR	EUR	(Sp. 3 - Sp. 2)	HH-Vollzug	aus Vorjahr	Ergebnis	ins Folgejahr
			1	2	3	4	5	6	7	8
2	-	Summe der Auszahlungen aus laufender Verwaltungstätigkeit	0,00	-66.120,00	-48.570,54	17.549,46	0,00	0,00	-17.549,46	0,00
3	=	Anteiliger Zahlungsmittelüberschuss/-bedarf aus laufender Verwaltungstätigkeit (Saldo aus Nummer 1 und 2)	0,00	-66.120,00	-48.570,54	17.549,46	0,00	0,00	-17.549,46	0,00
11	-	Auszahlungen für Baumaßnahmen	0,00	0,00	-4.544,78	-4.544,78	0,00	0,00	4.544,78	0,00
16	=	Summe der Auszahlungen aus Investitionstätigkeit (Summe aus Nummer 10 bis 15)	0,00	0,00	-4.544,78	-4.544,78	0,00	0,00	4.544,78	0,00
17	=	Anteiliger Finanzierungsmittelüberschuss/-bedarf aus Investitionstätigkeit (Saldo aus Nummer 9 und 16)	0,00	0,00	-4.544,78	-4.544,78	0,00	0,00	4.544,78	0,00
18	=	Anteiliger Finanzierungsmittelüberschuss/-bedarf (Saldo aus Nummer 3 und 17)	0,00	-66.120,00	-53.115,32	13.004,68	0,00	0,00	-13.004,68	0,00



Teilfinanzrechnung mit Planvergleich 2020

Gemeinde: 01 Zimmern ob Rottweil

Produktbereich	51	Räumliche Planung und Entwicklung
Produktgruppe	5110	Räumliche Planung und Entwicklung
Produkt	511000	Räumliche Planung und Entwicklung
Unterprodukt	51100000	Räumliche Planung und Entwicklung
Leistung	5110000000	Räumliche Planung und Entwicklung

Nr.			Ergebnis	Fortgeschrieb.	Ergebnis	Vergleich	Ergänz. Fest-	Ermächtigungs-	verfügbare	Ermächtigungs-
			Vorjahr	Ansatz	Haushaltsjahr	Ergeb./ Ansatz	legung im	übertragung	Mittel abzgl.	übertragung
			EUR	EUR	EUR	(Sp. 3 - Sp. 2)	HH-Vollzug	aus Vorjahr	Ergebnis	ins Folgejahr
		1	2	3	4	5	6	7	8	
2	-	Summe der Auszahlungen aus laufender Verwaltungstätigkeit	0,00	-129.700,00	-92.853,24	36.846,76	0,00	0,00	-36.846,76	0,00
3	=	Anteiliger Zahlungsmittelüberschuss/-bedarf aus laufender Verwaltungstätigkeit (Saldo aus Nummer 1 und 2)	0,00	-129.700,00	-92.853,24	36.846,76	0,00	0,00	-36.846,76	0,00
18	=	Anteiliger Finanzierungsmittelüberschuss/-bedarf (Saldo aus Nummer 3 und 17)	0,00	-129.700,00	-92.853,24	36.846,76	0,00	0,00	-36.846,76	0,00



Teilfinanzrechnung mit Planvergleich 2020

Gemeinde: 01 Zimmern ob Rottweil

Produktbereich	51	Räumliche Planung und Entwicklung
Produktgruppe	5111	Flächen- und grundstückbezogene Daten und Grundlagen, Gutachterausschuss
Produkt	511100	Flächen- und grundstückbezogene Daten und Grundlagen, Gutachterausschuss
Unterprodukt	51110000	Flächen- und grundstückbezogene Daten und Grundlagen, Gutachterausschuss
Leistung	5111000000	Flächen- und grundstückbezogene Daten und Grundlagen, Gutachterausschuss

Nr.			Ergebnis	Fortgeschrieb.	Ergebnis	Vergleich	Ergänz. Fest-	Ermächtigungs-	verfügbare	Ermächtigungs-
			Vorjahr	Ansatz	Haushaltsjahr	Ergeb./ Ansatz	legung im	übertragung	Mittel abzgl.	übertragung
			EUR	EUR	EUR	(Sp. 3 - Sp. 2)	HH-Vollzug	aus Vorjahr	Ergebnis	ins Folgejahr
		1	2	3	4	5	6	7	8	
1	+	Summe der Einzahlungen aus laufender Verwaltungstätigkeit (ohne außerordentliche zahlungswirksame Erträge aus Vermögensveräußerung)	0,00	500,00	0,00	-500,00	0,00	0,00	500,00	0,00
2	-	Summe der Auszahlungen aus laufender Verwaltungstätigkeit	0,00	-85.000,00	-35.233,49	49.766,51	0,00	0,00	-49.766,51	0,00
3	=	Anteiliger Zahlungsmittelüberschuss/-bedarf aus laufender Verwaltungstätigkeit (Saldo aus Nummer 1 und 2)	0,00	-84.500,00	-35.233,49	49.266,51	0,00	0,00	-49.266,51	0,00
18	=	Anteiliger Finanzierungsmittelüberschuss/-bedarf (Saldo aus Nummer 3 und 17)	0,00	-84.500,00	-35.233,49	49.266,51	0,00	0,00	-49.266,51	0,00



Teilfinanzrechnung mit Planvergleich 2020

Gemeinde: 01 Zimmern ob Rottweil

Produktbereich	52	Bauen und Wohnen
Produktgruppe	5210	Bauordnung
Produkt	521000	Bauordnung
Unterprodukt	52100000	Bauordnung
Leistung	5210000000	Bauordnung

Nr.			Ergebnis	Fortgeschrieb.	Ergebnis	Vergleich	Ergänz. Fest-	Ermächtigungs-	verfügbare	Ermächtigungs-
			Vorjahr	Ansatz	Haushaltsjahr	Ergeb./ Ansatz	legung im	übertragung	Mittel abzgl.	übertragung
			EUR	EUR	EUR	(Sp. 3 - Sp. 2)	HH-Vollzug	aus Vorjahr	Ergebnis	ins Folgejahr
		1	2	3	4	5	6	7	8	
1	+	Summe der Einzahlungen aus laufender Verwaltungstätigkeit (ohne außerordentliche zahlungswirksame Erträge aus Vermögensveräußerung)	0,00	5.500,00	4.401,50	-1.098,50	0,00	0,00	1.098,50	0,00
2	-	Summe der Auszahlungen aus laufender Verwaltungstätigkeit	0,00	-74.610,00	-83.483,32	-8.873,32	0,00	0,00	8.873,32	0,00
3	=	Anteiliger Zahlungsmittelüberschuss/-bedarf aus laufender Verwaltungstätigkeit (Saldo aus Nummer 1 und 2)	0,00	-69.110,00	-79.081,82	-9.971,82	0,00	0,00	9.971,82	0,00
18	=	Anteiliger Finanzierungsmittelüberschuss/-bedarf (Saldo aus Nummer 3 und 17)	0,00	-69.110,00	-79.081,82	-9.971,82	0,00	0,00	9.971,82	0,00



Teilfinanzrechnung mit Planvergleich 2020

Gemeinde: 01 Zimmern ob Rottweil

Produktbereich	53	Ver- und Entsorgung
Produktgruppe	5310	Elektrizitätsversorgung
Produkt	531000	Elektrizitätsversorgung
Unterprodukt	53100000	Elektrizitätsversorgung
Leistung	5310000000	Elektrizitätsversorgung

Nr.			Ergebnis	Fortgeschrieb.	Ergebnis	Vergleich	Ergänz. Fest-	Ermächtigungs-	verfügbare	Ermächtigungs-
			Vorjahr	Ansatz	Haushaltsjahr	Ergeb./ Ansatz	legung im	übertragung	Mittel abzgl.	übertragung
			EUR	EUR	EUR	(Sp. 3 - Sp. 2)	HH-Vollzug	aus Vorjahr	Ergebnis	ins Folgejahr
		1	2	3	4	5	6	7	8	
1	+	Summe der Einzahlungen aus laufender Verwaltungstätigkeit (ohne außerordentliche zahlungswirksame Erträge aus Vermögensveräußerung)	0,00	168.000,00	167.575,09	-424,91	0,00	0,00	424,91	0,00
3	=	Anteiliger Zahlungsmittelüberschuss/-bedarf aus laufender Verwaltungstätigkeit (Saldo aus Nummer 1 und 2)	0,00	168.000,00	167.575,09	-424,91	0,00	0,00	424,91	0,00
18	=	Anteiliger Finanzierungsmittelüberschuss/-bedarf (Saldo aus Nummer 3 und 17)	0,00	168.000,00	167.575,09	-424,91	0,00	0,00	424,91	0,00



Teilfinanzrechnung mit Planvergleich 2020

Gemeinde: 01 Zimmern ob Rottweil

Produktbereich	53	Ver- und Entsorgung
Produktgruppe	5320	Gasversorgung
Produkt	532000	Gasversorgung
Unterprodukt	53200000	Gasversorgung
Leistung	5320000000	Gasversorgung

Nr.			Ergebnis	Fortgeschrieb.	Ergebnis	Vergleich	Ergänz. Fest-	Ermächtigungs-	verfügbare	Ermächtigungs-
			Vorjahr	Ansatz	Haushaltsjahr	Ergeb./ Ansatz	legung im	übertragung	Mittel abzgl.	übertragung
			EUR	EUR	EUR	(Sp. 3 - Sp. 2)	HH-Vollzug	aus Vorjahr	Ergebnis	ins Folgejahr
		1	2	3	4	5	6	7	8	
1	+	Summe der Einzahlungen aus laufender Verwaltungstätigkeit (ohne außerordentliche zahlungswirksame Erträge aus Vermögensveräußerung)	0,00	13.500,00	13.658,60	158,60	0,00	0,00	-158,60	0,00
3	=	Anteiliger Zahlungsmittelüberschuss/-bedarf aus laufender Verwaltungstätigkeit (Saldo aus Nummer 1 und 2)	0,00	13.500,00	13.658,60	158,60	0,00	0,00	-158,60	0,00
18	=	Anteiliger Finanzierungsmittelüberschuss/-bedarf (Saldo aus Nummer 3 und 17)	0,00	13.500,00	13.658,60	158,60	0,00	0,00	-158,60	0,00



Teilfinanzrechnung mit Planvergleich 2020

Gemeinde: 01 Zimmern ob Rottweil

Produktbereich	53	Ver- und Entsorgung
Produktgruppe	5330	Wasserversorgung
Produkt	533000	Wasserversorgung
Unterprodukt	53300000	Wasserversorgung
Leistung	5330000000	Wasserversorgung

Nr.			Ergebnis	Fortgeschrieb.	Ergebnis	Vergleich	Ergänz. Fest-	Ermächtigungs-	verfügbare	Ermächtigungs-
			Vorjahr	Ansatz	Haushaltsjahr	Ergeb./ Ansatz	legung im	übertragung	Mittel abzgl.	übertragung
			EUR	EUR	EUR	(Sp. 3 - Sp. 2)	HH-Vollzug	aus Vorjahr	Ergebnis	ins Folgejahr
		1	2	3	4	5	6	7	8	
1	+	Summe der Einzahlungen aus laufender Verwaltungstätigkeit (ohne außerordentliche zahlungswirksame Erträge aus Vermögensveräußerung)	0,00	68.000,00	80.040,10	12.040,10	0,00	0,00	-12.040,10	0,00
3	=	Anteiliger Zahlungsmittelüberschuss/-bedarf aus laufender Verwaltungstätigkeit (Saldo aus Nummer 1 und 2)	0,00	68.000,00	80.040,10	12.040,10	0,00	0,00	-12.040,10	0,00
18	=	Anteiliger Finanzierungsmittelüberschuss/-bedarf (Saldo aus Nummer 3 und 17)	0,00	68.000,00	80.040,10	12.040,10	0,00	0,00	-12.040,10	0,00



Teilfinanzrechnung mit Planvergleich 2020

Gemeinde: 01 Zimmern ob Rottweil

Produktbereich	53	Ver- und Entsorgung
Produktgruppe	5360	Telekommunikationseinrichtungen
Produkt	536001	Breitbandinfrastruktur
Unterprodukt	53600100	Breitbandinfrastruktur
Leistung	5360010000	Breitbandinfrastruktur

Nr.			Ergebnis	Fortgeschrieb.	Ergebnis	Vergleich	Ergänz. Fest-	Ermächtigungs-	verfügbare	Ermächtigungs-
			Vorjahr	Ansatz	Haushaltsjahr	Ergeb./ Ansatz	legung im	übertragung	Mittel abzgl.	übertragung
			EUR	EUR	EUR	(Sp. 3 - Sp. 2)	HH-Vollzug	aus Vorjahr	Ergebnis	ins Folgejahr
			1	2	3	4	5	6	7	8
1	+	Summe der Einzahlungen aus laufender Verwaltungstätigkeit (ohne außerordentliche zahlungswirksame Erträge aus Vermögensveräußerung)	0,00	1.480,00	1.477,80	-2,20	0,00	0,00	2,20	0,00
2	-	Summe der Auszahlungen aus laufender Verwaltungstätigkeit	0,00	-1.500,00	-562,72	937,28	0,00	0,00	-937,28	0,00
3	=	Anteiliger Zahlungsmittelüberschuss/-bedarf aus laufender Verwaltungstätigkeit (Saldo aus Nummer 1 und 2)	0,00	-20,00	915,08	935,08	0,00	0,00	-935,08	0,00
11	-	Auszahlungen für Baumaßnahmen	0,00	-33.500,00	-57.430,26	-23.930,26	0,00	0,00	23.930,26	0,00
16	=	Summe der Auszahlungen aus Investitionstätigkeit (Summe aus Nummer 10 bis 15)	0,00	-33.500,00	-57.430,26	-23.930,26	0,00	0,00	23.930,26	0,00
17	=	Anteiliger Finanzierungsmittelüberschuss/-bedarf aus Investitionstätigkeit (Saldo aus Nummer 9 und 16)	0,00	-33.500,00	-57.430,26	-23.930,26	0,00	0,00	23.930,26	0,00
18	=	Anteiliger Finanzierungsmittelüberschuss/-bedarf (Saldo aus Nummer 3 und 17)	0,00	-33.520,00	-56.515,18	-22.995,18	0,00	0,00	22.995,18	0,00



Teilfinanzrechnung mit Planvergleich 2020

Gemeinde: 01 Zimmern ob Rottweil

Produktbereich	53	Ver- und Entsorgung
Produktgruppe	5370	Abfallwirtschaft
Produkt	537000	Abfallwirtschaft, Erdeponie, Container
Unterprodukt	53700000	Abfallwirtschaft, Erdeponie, Container
Leistung	5370000000	Abfallwirtschaft, Erdeponie, Container

Nr.			Ergebnis	Fortgeschrieb.	Ergebnis	Vergleich	Ergänz. Fest-	Ermächtigungs-	verfügbare	Ermächtigungs-
			Vorjahr	Ansatz	Haushaltsjahr	Ergeb./ Ansatz	legung im	übertragung	Mittel abzgl.	übertragung
			EUR	EUR	EUR	(Sp. 3 - Sp. 2)	HH-Vollzug	aus Vorjahr	Ergebnis	ins Folgejahr
			1	2	3	4	5	6	7	8
1	+	Summe der Einzahlungen aus laufender Verwaltungstätigkeit (ohne außerordentliche zahlungswirksame Erträge aus Vermögensveräußerung)	0,00	63.650,00	74.483,22	10.833,22	0,00	0,00	-10.833,22	0,00
2	-	Summe der Auszahlungen aus laufender Verwaltungstätigkeit	0,00	-37.700,00	-53.952,37	-16.252,37	0,00	0,00	16.252,37	0,00
3	=	Anteiliger Zahlungsmittelüberschuss/-bedarf aus laufender Verwaltungstätigkeit (Saldo aus Nummer 1 und 2)	0,00	25.950,00	20.530,85	-5.419,15	0,00	0,00	5.419,15	0,00
18	=	Anteiliger Finanzierungsmittelüberschuss/-bedarf (Saldo aus Nummer 3 und 17)	0,00	25.950,00	20.530,85	-5.419,15	0,00	0,00	5.419,15	0,00



Teilfinanzrechnung mit Planvergleich 2020

Gemeinde: 01 Zimmern ob Rottweil

Produktbereich	53	Ver- und Entsorgung
Produktgruppe	5380	Abwasserbeseitigung
Produkt	538000	Abwasserbeseitigung
Unterprodukt	53800000	Abwasserbeseitigung
Leistung	5380000000	Abwasserbeseitigung

Nr.			Ergebnis	Fortgeschrieb.	Ergebnis	Vergleich	Ergänz. Fest-	Ermächtigungs-	verfügbare	Ermächtigungs-
			Vorjahr	Ansatz	Haushaltsjahr	Ergeb./ Ansatz	legung im	übertragung	Mittel abzgl.	übertragung
			EUR	EUR	EUR	(Sp. 3 - Sp. 2)	HH-Vollzug	aus Vorjahr	Ergebnis	ins Folgejahr
			1	2	3	4	5	6	7	8
1	+	Summe der Einzahlungen aus laufender Verwaltungstätigkeit (ohne außerordentliche zahlungswirksame Erträge aus Vermögensveräußerung)	0,00	766.100,00	871.999,32	105.899,32	0,00	0,00	-105.899,32	0,00
2	-	Summe der Auszahlungen aus laufender Verwaltungstätigkeit	0,00	-539.600,00	-538.823,47	776,53	0,00	0,00	-776,53	0,00
3	=	Anteiliger Zahlungsmittelüberschuss/-bedarf aus laufender Verwaltungstätigkeit (Saldo aus Nummer 1 und 2)	0,00	226.500,00	333.175,85	106.675,85	0,00	0,00	-106.675,85	0,00
5	+	Einzahlungen aus Investitionsbeiträgen und ähnlichen Entgelten für Investitionstätigkeit	0,00	33.700,00	22.427,07	-11.272,93	0,00	0,00	11.272,93	0,00
9	=	Summe der Einzahlungen aus Investitionstätigkeit (Summe aus Nummer 4 bis 8)	0,00	33.700,00	22.427,07	-11.272,93	0,00	0,00	11.272,93	0,00
11	-	Auszahlungen für Baumaßnahmen	0,00	-351.500,00	-412.637,02	-61.137,02	0,00	0,00	61.137,02	-106.000,00
16	=	Summe der Auszahlungen aus Investitionstätigkeit (Summe aus Nummer 10 bis 15)	0,00	-351.500,00	-412.637,02	-61.137,02	0,00	0,00	61.137,02	-106.000,00
17	=	Anteiliger Finanzierungsmittelüberschuss/-bedarf aus Investitionstätigkeit (Saldo aus Nummer 9 und 16)	0,00	-317.800,00	-390.209,95	-72.409,95	0,00	0,00	72.409,95	-106.000,00
18	=	Anteiliger Finanzierungsmittelüberschuss/-bedarf (Saldo aus Nummer 3 und 17)	0,00	-91.300,00	-57.034,10	34.265,90	0,00	0,00	-34.265,90	-106.000,00



Teilfinanzrechnung mit Planvergleich 2020

Gemeinde: 01 Zimmern ob Rottweil

Produktbereich	54	Verkehrsflächen und -anlagen, ÖPNV
Produktgruppe	5410	Gemeindestraßen
Produkt	541001	Straßen, Wege, Plätze
Unterprodukt	54100100	Straßen, Wege, Plätze
Leistung	5410010000	Straßen, Wege, Plätze

Nr.			Ergebnis	Fortgeschrieb.	Ergebnis	Vergleich	Ergänz. Fest-	Ermächtigungs-	verfügbare	Ermächtigungs-
			Vorjahr	Ansatz	Haushaltsjahr	Ergeb./ Ansatz	legung im	übertragung	Mittel abzgl.	übertragung
			EUR	EUR	EUR	(Sp. 3 - Sp. 2)	HH-Vollzug	aus Vorjahr	Ergebnis	ins Folgejahr
		1	2	3	4	5	6	7	8	
1	+	Summe der Einzahlungen aus laufender Verwaltungstätigkeit (ohne außerordentliche zahlungswirksame Erträge aus Vermögensveräußerung)	0,00	49.860,00	51.844,33	1.984,33	0,00	0,00	-1.984,33	0,00
2	-	Summe der Auszahlungen aus laufender Verwaltungstätigkeit	0,00	-302.300,00	-80.394,62	221.905,38	0,00	0,00	-221.905,38	0,00
3	=	Anteiliger Zahlungsmittelüberschuss/-bedarf aus laufender Verwaltungstätigkeit (Saldo aus Nummer 1 und 2)	0,00	-252.440,00	-28.550,29	223.889,71	0,00	0,00	-223.889,71	0,00
5	+	Einzahlungen aus Investitionsbeiträgen und ähnlichen Entgelten für Investitionstätigkeit	0,00	148.700,00	114.342,39	-34.357,61	0,00	0,00	34.357,61	0,00
6	+	Einzahlungen aus der Veräußerung von Sachvermögen	0,00	0,00	25.280,00	25.280,00	0,00	0,00	-25.280,00	0,00
9	=	Summe der Einzahlungen aus Investitionstätigkeit (Summe aus Nummer 4 bis 8)	0,00	148.700,00	139.622,39	-9.077,61	0,00	0,00	9.077,61	0,00
11	-	Auszahlungen für Baumaßnahmen	0,00	-536.000,00	-575.976,35	-39.976,35	0,00	0,00	39.976,35	-186.500,00
16	=	Summe der Auszahlungen aus Investitionstätigkeit (Summe aus Nummer 10 bis 15)	0,00	-536.000,00	-575.976,35	-39.976,35	0,00	0,00	39.976,35	-186.500,00
17	=	Anteiliger Finanzierungsmittelüberschuss/-bedarf aus Investitionstätigkeit (Saldo aus Nummer 9 und 16)	0,00	-387.300,00	-436.353,96	-49.053,96	0,00	0,00	49.053,96	-186.500,00
18	=	Anteiliger Finanzierungsmittelüberschuss/-bedarf (Saldo aus Nummer 3 und 17)	0,00	-639.740,00	-464.904,25	174.835,75	0,00	0,00	-174.835,75	-186.500,00



Teilfinanzrechnung mit Planvergleich 2020

Gemeinde: 01 Zimmern ob Rottweil

Produktbereich	54	Verkehrsflächen und -anlagen, ÖPNV
Produktgruppe	5410	Gemeindestraßen
Produkt	541002	Straßenbeleuchtung, Verkehrszeichen
Unterprodukt	54100200	Straßenbeleuchtung, Verkehrszeichen
Leistung	5410020000	Straßenbeleuchtung, Verkehrszeichen

Nr.			Ergebnis	Fortgeschrieb.	Ergebnis	Vergleich	Ergänz. Fest-	Ermächtigungs-	verfügbare	Ermächtigungs-
			Vorjahr	Ansatz	Haushaltsjahr	Ergeb./ Ansatz	legung im	übertragung	Mittel abzgl.	übertragung
			EUR	EUR	EUR	(Sp. 3 - Sp. 2)	HH-Vollzug	aus Vorjahr	Ergebnis	ins Folgejahr
		1	2	3	4	5	6	7	8	
1	+	Summe der Einzahlungen aus laufender Verwaltungstätigkeit (ohne außerordentliche zahlungswirksame Erträge aus Vermögensveräußerung)	0,00	6.000,00	6.886,31	886,31	0,00	0,00	-886,31	0,00
2	-	Summe der Auszahlungen aus laufender Verwaltungstätigkeit	0,00	-144.000,00	-125.102,34	18.897,66	0,00	0,00	-18.897,66	0,00
3	=	Anteiliger Zahlungsmittelüberschuss/-bedarf aus laufender Verwaltungstätigkeit (Saldo aus Nummer 1 und 2)	0,00	-138.000,00	-118.216,03	19.783,97	0,00	0,00	-19.783,97	0,00
11	-	Auszahlungen für Baumaßnahmen	0,00	-18.500,00	-22.339,38	-3.839,38	0,00	0,00	3.839,38	-8.000,00
16	=	Summe der Auszahlungen aus Investitionstätigkeit (Summe aus Nummer 10 bis 15)	0,00	-18.500,00	-22.339,38	-3.839,38	0,00	0,00	3.839,38	-8.000,00
17	=	Anteiliger Finanzierungsmittelüberschuss/-bedarf aus Investitionstätigkeit (Saldo aus Nummer 9 und 16)	0,00	-18.500,00	-22.339,38	-3.839,38	0,00	0,00	3.839,38	-8.000,00
18	=	Anteiliger Finanzierungsmittelüberschuss/-bedarf (Saldo aus Nummer 3 und 17)	0,00	-156.500,00	-140.555,41	15.944,59	0,00	0,00	-15.944,59	-8.000,00



Teilfinanzrechnung mit Planvergleich 2020

Gemeinde: 01 Zimmern ob Rottweil

Produktbereich	54	Verkehrsflächen und -anlagen, ÖPNV
Produktgruppe	5450	Winterdienst
Produkt	545000	Winterdienst
Unterprodukt	54500000	Winterdienst
Leistung	5450000000	Winterdienst

Nr.			Ergebnis	Fortgeschrieb.	Ergebnis	Vergleich	Ergänz. Fest-	Ermächtigungs-	verfügbare	Ermächtigungs-
			Vorjahr	Ansatz	Haushaltsjahr	Ergeb./ Ansatz	legung im	übertragung	Mittel abzgl.	übertragung
			EUR	EUR	EUR	(Sp. 3 - Sp. 2)	HH-Vollzug	aus Vorjahr	Ergebnis	ins Folgejahr
		1	2	3	4	5	6	7	8	
1	+	Summe der Einzahlungen aus laufender Verwaltungstätigkeit (ohne außerordentliche zahlungswirksame Erträge aus Vermögensveräußerung)	0,00	4.500,00	233,54	-4.266,46	0,00	0,00	4.266,46	0,00
2	-	Summe der Auszahlungen aus laufender Verwaltungstätigkeit	0,00	-63.000,00	-42.461,20	20.538,80	0,00	0,00	-20.538,80	0,00
3	=	Anteiliger Zahlungsmittelüberschuss/-bedarf aus laufender Verwaltungstätigkeit (Saldo aus Nummer 1 und 2)	0,00	-58.500,00	-42.227,66	16.272,34	0,00	0,00	-16.272,34	0,00
18	=	Anteiliger Finanzierungsmittelüberschuss/-bedarf (Saldo aus Nummer 3 und 17)	0,00	-58.500,00	-42.227,66	16.272,34	0,00	0,00	-16.272,34	0,00



Teilfinanzrechnung mit Planvergleich 2020

Gemeinde: 01 Zimmern ob Rottweil

Produktbereich	55	Natur- und Landschaftspflege, Friedhofswesen
Produktgruppe	5510	Öffentliches Grün/Spielplätze
Produkt	551001	Grün- und Parkanlagen
Unterprodukt	55100100	Grün- und Parkanlagen
Leistung	5510010000	Grün- und Parkanlagen

Nr.			Ergebnis	Fortgeschrieb.	Ergebnis	Vergleich	Ergänz. Fest-	Ermächtigungs-	verfügbare	Ermächtigungs-
			Vorjahr	Ansatz	Haushaltsjahr	Ergeb./ Ansatz	legung im	übertragung	Mittel abzgl.	übertragung
			EUR	EUR	EUR	(Sp. 3 - Sp. 2)	HH-Vollzug	aus Vorjahr	Ergebnis	ins Folgejahr
		1	2	3	4	5	6	7	8	
1	+	Summe der Einzahlungen aus laufender Verwaltungstätigkeit (ohne außerordentliche zahlungswirksame Erträge aus Vermögensveräußerung)	0,00	0,00	577,40	577,40	0,00	0,00	-577,40	0,00
2	-	Summe der Auszahlungen aus laufender Verwaltungstätigkeit	0,00	-27.500,00	-11.021,64	16.478,36	0,00	0,00	-16.478,36	0,00
3	=	Anteiliger Zahlungsmittelüberschuss/-bedarf aus laufender Verwaltungstätigkeit (Saldo aus Nummer 1 und 2)	0,00	-27.500,00	-10.444,24	17.055,76	0,00	0,00	-17.055,76	0,00
18	=	Anteiliger Finanzierungsmittelüberschuss/-bedarf (Saldo aus Nummer 3 und 17)	0,00	-27.500,00	-10.444,24	17.055,76	0,00	0,00	-17.055,76	0,00



Teilfinanzrechnung mit Planvergleich 2020

Gemeinde: 01 Zimmern ob Rottweil

Produktbereich	55	Natur- und Landschaftspflege, Friedhofswesen
Produktgruppe	5510	Öffentliches Grün/Spielplätze
Produkt	551002	Freizeitanlagen und Spielplätze
Unterprodukt	55100200	Freizeitanlagen und Spielplätze
Leistung	5510020000	Freizeitanlagen und Spielplätze

Nr.			Ergebnis	Fortgeschrieb.	Ergebnis	Vergleich	Ergänz. Fest-	Ermächtigungs-	verfügbare	Ermächtigungs-
			Vorjahr	Ansatz	Haushaltsjahr	Ergeb./ Ansatz	legung im	übertragung	Mittel abzgl.	übertragung
			EUR	EUR	EUR	(Sp. 3 - Sp. 2)	HH-Vollzug	aus Vorjahr	Ergebnis	ins Folgejahr
			1	2	3	4	5	6	7	8
2	-	Summe der Auszahlungen aus laufender Verwaltungstätigkeit	0,00	-8.000,00	-12.716,58	-4.716,58	0,00	0,00	4.716,58	0,00
3	=	Anteiliger Zahlungsmittelüberschuss/-bedarf aus laufender Verwaltungstätigkeit (Saldo aus Nummer 1 und 2)	0,00	-8.000,00	-12.716,58	-4.716,58	0,00	0,00	4.716,58	0,00
11	-	Auszahlungen für Baumaßnahmen	0,00	-8.000,00	-10.157,05	-2.157,05	0,00	0,00	2.157,05	0,00
16	=	Summe der Auszahlungen aus Investitionstätigkeit (Summe aus Nummer 10 bis 15)	0,00	-8.000,00	-10.157,05	-2.157,05	0,00	0,00	2.157,05	0,00
17	=	Anteiliger Finanzierungsmittelüberschuss/-bedarf aus Investitionstätigkeit (Saldo aus Nummer 9 und 16)	0,00	-8.000,00	-10.157,05	-2.157,05	0,00	0,00	2.157,05	0,00
18	=	Anteiliger Finanzierungsmittelüberschuss/-bedarf (Saldo aus Nummer 3 und 17)	0,00	-16.000,00	-22.873,63	-6.873,63	0,00	0,00	6.873,63	0,00



Teilfinanzrechnung mit Planvergleich 2020

Gemeinde: 01 Zimmern ob Rottweil

Produktbereich	55	Natur- und Landschaftspflege, Friedhofswesen
Produktgruppe	5520	Gewässerschutz/Öffentliche Gewässer/Wasserbauliche Anlagen
Produkt	552000	Gewässerschutz/Öffentliche Gewässer/Wasserbauliche Anlagen
Unterprodukt	55200000	Gewässerschutz/Öffentliche Gewässer/Wasserbauliche Anlagen
Leistung	5520000000	Gewässerschutz/Öffentliche Gewässer/Wasserbauliche Anlagen

Nr.			Ergebnis	Fortgeschrieb.	Ergebnis	Vergleich	Ergänz. Fest-	Ermächtigungs-	verfügbare	Ermächtigungs-
			Vorjahr	Ansatz	Haushaltsjahr	Ergeb./ Ansatz	legung im	übertragung	Mittel abzgl.	übertragung
			EUR	EUR	EUR	(Sp. 3 - Sp. 2)	HH-Vollzug	aus Vorjahr	Ergebnis	ins Folgejahr
		1	2	3	4	5	6	7	8	
1	+	Summe der Einzahlungen aus laufender Verwaltungstätigkeit (ohne außerordentliche zahlungswirksame Erträge aus Vermögensveräußerung)	0,00	163.010,00	1.825,00	-161.185,00	0,00	0,00	161.185,00	0,00
2	-	Summe der Auszahlungen aus laufender Verwaltungstätigkeit	0,00	-185.200,00	-131.160,32	54.039,68	0,00	0,00	-54.039,68	0,00
3	=	Anteiliger Zahlungsmittelüberschuss/-bedarf aus laufender Verwaltungstätigkeit (Saldo aus Nummer 1 und 2)	0,00	-22.190,00	-129.335,32	-107.145,32	0,00	0,00	107.145,32	0,00
18	=	Anteiliger Finanzierungsmittelüberschuss/-bedarf (Saldo aus Nummer 3 und 17)	0,00	-22.190,00	-129.335,32	-107.145,32	0,00	0,00	107.145,32	0,00



Teilfinanzrechnung mit Planvergleich 2020

Gemeinde: 01 Zimmern ob Rottweil

Produktbereich	55	Natur- und Landschaftspflege, Friedhofswesen
Produktgruppe	5530	Friedhofs- und Bestattungswesen
Produkt	553000	Friedhofs- und Bestattungswesen
Unterprodukt	55300000	Friedhofs- und Bestattungswesen
Leistung	5530000000	Friedhofs- und Bestattungswesen

Nr.			Ergebnis	Fortgeschrieb.	Ergebnis	Vergleich	Ergänz. Fest-	Ermächtigungs-	verfügbare	Ermächtigungs-
			Vorjahr	Ansatz	Haushaltsjahr	Ergeb./ Ansatz	legung im	übertragung	Mittel abzgl.	übertragung
			EUR	EUR	EUR	(Sp. 3 - Sp. 2)	HH-Vollzug	aus Vorjahr	Ergebnis	ins Folgejahr
		1	2	3	4	5	6	7	8	
1	+	Summe der Einzahlungen aus laufender Verwaltungstätigkeit (ohne außerordentliche zahlungswirksame Erträge aus Vermögensveräußerung)	0,00	122.300,00	112.798,37	-9.501,63	0,00	0,00	9.501,63	0,00
2	-	Summe der Auszahlungen aus laufender Verwaltungstätigkeit	0,00	-40.620,00	-22.549,08	18.070,92	0,00	0,00	-18.070,92	0,00
3	=	Anteiliger Zahlungsmittelüberschuss/-bedarf aus laufender Verwaltungstätigkeit (Saldo aus Nummer 1 und 2)	0,00	81.680,00	90.249,29	8.569,29	0,00	0,00	-8.569,29	0,00
11	-	Auszahlungen für Baumaßnahmen	0,00	0,00	-31.033,83	-31.033,83	0,00	0,00	31.033,83	0,00
16	=	Summe der Auszahlungen aus Investitionstätigkeit (Summe aus Nummer 10 bis 15)	0,00	0,00	-31.033,83	-31.033,83	0,00	0,00	31.033,83	0,00
17	=	Anteiliger Finanzierungsmittelüberschuss/-bedarf aus Investitionstätigkeit (Saldo aus Nummer 9 und 16)	0,00	0,00	-31.033,83	-31.033,83	0,00	0,00	31.033,83	0,00
18	=	Anteiliger Finanzierungsmittelüberschuss/-bedarf (Saldo aus Nummer 3 und 17)	0,00	81.680,00	59.215,46	-22.464,54	0,00	0,00	22.464,54	0,00



Teilfinanzrechnung mit Planvergleich 2020

Gemeinde: 01 Zimmern ob Rottweil

Produktbereich	55	Natur- und Landschaftspflege, Friedhofswesen
Produktgruppe	5540	Naturschutz und Landschaftspflege
Produkt	554000	Naturschutz und Landschaftspflege
Unterprodukt	55400000	Naturschutz und Landschaftspflege
Leistung	5540000000	Naturschutz und Landschaftspflege

Nr.			Ergebnis	Fortgeschrieb.	Ergebnis	Vergleich	Ergänz. Fest-	Ermächtigungs-	verfügbare	Ermächtigungs-
			Vorjahr	Ansatz	Haushaltsjahr	Ergeb./ Ansatz	legung im	übertragung	Mittel abzgl.	übertragung
			EUR	EUR	EUR	(Sp. 3 - Sp. 2)	HH-Vollzug	aus Vorjahr	Ergebnis	ins Folgejahr
		1	2	3	4	5	6	7	8	
1	+	Summe der Einzahlungen aus laufender Verwaltungstätigkeit (ohne außerordentliche zahlungswirksame Erträge aus Vermögensveräußerung)	0,00	0,00	1.232,95	1.232,95	0,00	0,00	-1.232,95	0,00
2	-	Summe der Auszahlungen aus laufender Verwaltungstätigkeit	0,00	-35.790,00	-19.816,64	15.973,36	0,00	0,00	-15.973,36	0,00
3	=	Anteiliger Zahlungsmittelüberschuss/-bedarf aus laufender Verwaltungstätigkeit (Saldo aus Nummer 1 und 2)	0,00	-35.790,00	-18.583,69	17.206,31	0,00	0,00	-17.206,31	0,00
5	+	Einzahlungen aus Investitionsbeiträgen und ähnlichen Entgelten für Investitionstätigkeit	0,00	0,00	12.450,97	12.450,97	0,00	0,00	-12.450,97	0,00
9	=	Summe der Einzahlungen aus Investitionstätigkeit (Summe aus Nummer 4 bis 8)	0,00	0,00	12.450,97	12.450,97	0,00	0,00	-12.450,97	0,00
17	=	Anteiliger Finanzierungsmittelüberschuss/-bedarf aus Investitionstätigkeit (Saldo aus Nummer 9 und 16)	0,00	0,00	12.450,97	12.450,97	0,00	0,00	-12.450,97	0,00
18	=	Anteiliger Finanzierungsmittelüberschuss/-bedarf (Saldo aus Nummer 3 und 17)	0,00	-35.790,00	-6.132,72	29.657,28	0,00	0,00	-29.657,28	0,00



Teilfinanzrechnung mit Planvergleich 2020

Gemeinde: 01 Zimmern ob Rottweil

Produktbereich	55	Natur- und Landschaftspflege, Friedhofswesen
Produktgruppe	5550	Forstwirtschaft
Produkt	555000	Forstwirtschaft, Gemeindewald
Unterprodukt	55500000	Forstwirtschaft, Gemeindewald
Leistung	5550000000	Forstwirtschaft, Gemeindewald

Nr.			Ergebnis	Fortgeschrieb.	Ergebnis	Vergleich	Ergänz. Fest-	Ermächtigungs-	verfügbare	Ermächtigungs-
			Vorjahr	Ansatz	Haushaltsjahr	Ergeb./ Ansatz	legung im	übertragung	Mittel abzgl.	übertragung
			EUR	EUR	EUR	(Sp. 3 - Sp. 2)	HH-Vollzug	aus Vorjahr	Ergebnis	ins Folgejahr
			1	2	3	4	5	6	7	8
1	+	Summe der Einzahlungen aus laufender Verwaltungstätigkeit (ohne außerordentliche zahlungswirksame Erträge aus Vermögensveräußerung)	0,00	369.300,00	231.999,00	-137.301,00	0,00	0,00	137.301,00	0,00
2	-	Summe der Auszahlungen aus laufender Verwaltungstätigkeit	0,00	-354.800,00	-313.520,39	41.279,61	0,00	0,00	-41.279,61	0,00
3	=	Anteiliger Zahlungsmittelüberschuss/-bedarf aus laufender Verwaltungstätigkeit (Saldo aus Nummer 1 und 2)	0,00	14.500,00	-81.521,39	-96.021,39	0,00	0,00	96.021,39	0,00
10	-	Auszahlungen für den Erwerb von Grundstücken und Gebäuden	0,00	0,00	-10.594,07	-10.594,07	0,00	0,00	10.594,07	0,00
12	-	Auszahlungen für den Erwerb von beweglichem Sachvermögen	0,00	0,00	-2.732,00	-2.732,00	0,00	0,00	2.732,00	0,00
16	=	Summe der Auszahlungen aus Investitionstätigkeit (Summe aus Nummer 10 bis 15)	0,00	0,00	-13.326,07	-13.326,07	0,00	0,00	13.326,07	0,00
17	=	Anteiliger Finanzierungsmittelüberschuss/-bedarf aus Investitionstätigkeit (Saldo aus Nummer 9 und 16)	0,00	0,00	-13.326,07	-13.326,07	0,00	0,00	13.326,07	0,00
18	=	Anteiliger Finanzierungsmittelüberschuss/-bedarf (Saldo aus Nummer 3 und 17)	0,00	14.500,00	-94.847,46	-109.347,46	0,00	0,00	109.347,46	0,00



Teilfinanzrechnung mit Planvergleich 2020

Gemeinde: 01 Zimmern ob Rottweil

Produktbereich 55 Natur- und Landschaftspflege, Friedhofswesen
 Produktgruppe 5550 Forstwirtschaft
 Produkt 555002 Jagd
 Unterprodukt 55500200 Jagd
 Leistung 5550020000 Jagd

Nr.			Ergebnis	Fortgeschrieb.	Ergebnis	Vergleich	Ergänz. Fest-	Ermächtigungs-	verfügbare	Ermächtigungs-
			Vorjahr	Ansatz	Haushaltsjahr	Ergeb./ Ansatz	legung im	übertragung	Mittel abzgl.	übertragung
			EUR	EUR	EUR	(Sp. 3 - Sp. 2)	HH-Vollzug	aus Vorjahr	Ergebnis	ins Folgejahr
			1	2	3	4	5	6	7	8
1	+	Summe der Einzahlungen aus laufender Verwaltungstätigkeit (ohne außerordentliche zahlungswirksame Erträge aus Vermögensveräußerung)	0,00	3.560,00	6.052,96	2.492,96	0,00	0,00	-2.492,96	0,00
2	-	Summe der Auszahlungen aus laufender Verwaltungstätigkeit	0,00	-930,00	-1.123,05	-193,05	0,00	0,00	193,05	0,00
3	=	Anteiliger Zahlungsmittelüberschuss/-bedarf aus laufender Verwaltungstätigkeit (Saldo aus Nummer 1 und 2)	0,00	2.630,00	4.929,91	2.299,91	0,00	0,00	-2.299,91	0,00
18	=	Anteiliger Finanzierungsmittelüberschuss/-bedarf (Saldo aus Nummer 3 und 17)	0,00	2.630,00	4.929,91	2.299,91	0,00	0,00	-2.299,91	0,00



Teilfinanzrechnung mit Planvergleich 2020

Gemeinde: 01 Zimmern ob Rottweil

Produktbereich	55	Natur- und Landschaftspflege, Friedhofswesen
Produktgruppe	5550	Forstwirtschaft
Produkt	555003	Wildgehege, Schutzhütten, Wanderwege
Unterprodukt	55500300	Wildgehege, Schutzhütten, Wanderwege
Leistung	5550030000	Wildgehege, Schutzhütten, Wanderwege

Nr.			Ergebnis	Fortgeschrieb.	Ergebnis	Vergleich	Ergänz. Fest-	Ermächtigungs-	verfügbare	Ermächtigungs-
			Vorjahr	Ansatz	Haushaltsjahr	Ergeb./ Ansatz	legung im	übertragung	Mittel abzgl.	übertragung
			EUR	EUR	EUR	(Sp. 3 - Sp. 2)	HH-Vollzug	aus Vorjahr	Ergebnis	ins Folgejahr
		1	2	3	4	5	6	7	8	
1	+	Summe der Einzahlungen aus laufender Verwaltungstätigkeit (ohne außerordentliche zahlungswirksame Erträge aus Vermögensveräußerung)	0,00	400,00	220,00	-180,00	0,00	0,00	180,00	0,00
2	-	Summe der Auszahlungen aus laufender Verwaltungstätigkeit	0,00	-13.550,00	-95,15	13.454,85	0,00	0,00	-13.454,85	0,00
3	=	Anteiliger Zahlungsmittelüberschuss/-bedarf aus laufender Verwaltungstätigkeit (Saldo aus Nummer 1 und 2)	0,00	-13.150,00	124,85	13.274,85	0,00	0,00	-13.274,85	0,00
18	=	Anteiliger Finanzierungsmittelüberschuss/-bedarf (Saldo aus Nummer 3 und 17)	0,00	-13.150,00	124,85	13.274,85	0,00	0,00	-13.274,85	0,00



Teilfinanzrechnung mit Planvergleich 2020

Gemeinde: 01 Zimmern ob Rottweil

Produktbereich	57	Wirtschaft und Tourismus, INKOM
Produktgruppe	5710	Wirtschaftsförderung, INKOM
Produkt	571001	Wirtschaftsförderung
Unterprodukt	57100100	Wirtschaftsförderung
Leistung	5710010000	Wirtschaftsförderung

Nr.			Ergebnis	Fortgeschrieb.	Ergebnis	Vergleich	Ergänz. Fest-	Ermächtigungs-	verfügbare	Ermächtigungs-
			Vorjahr	Ansatz	Haushaltsjahr	Ergeb./ Ansatz	legung im	übertragung	Mittel abzgl.	übertragung
			EUR	EUR	EUR	(Sp. 3 - Sp. 2)	HH-Vollzug	aus Vorjahr	Ergebnis	ins Folgejahr
		1	2	3	4	5	6	7	8	
2	-	Summe der Auszahlungen aus laufender Verwaltungstätigkeit	0,00	-32.690,00	-40.147,95	-7.457,95	0,00	0,00	7.457,95	0,00
3	=	Anteiliger Zahlungsmittelüberschuss/-bedarf aus laufender Verwaltungstätigkeit (Saldo aus Nummer 1 und 2)	0,00	-32.690,00	-40.147,95	-7.457,95	0,00	0,00	7.457,95	0,00
18	=	Anteiliger Finanzierungsmittelüberschuss/-bedarf (Saldo aus Nummer 3 und 17)	0,00	-32.690,00	-40.147,95	-7.457,95	0,00	0,00	7.457,95	0,00



Teilfinanzrechnung mit Planvergleich 2020

Gemeinde: 01 Zimmern ob Rottweil

Produktbereich	57	Wirtschaft und Tourismus, INKOM
Produktgruppe	5710	Wirtschaftsförderung, INKOM
Produkt	571003	INKOM
Unterprodukt	57100300	INKOM
Leistung	5710030000	INKOM

Nr.			Ergebnis	Fortgeschrieb.	Ergebnis	Vergleich	Ergänz. Fest-	Ermächtigungs-	verfügbare	Ermächtigungs-
			Vorjahr	Ansatz	Haushaltsjahr	Ergeb./ Ansatz	legung im	übertragung	Mittel abzgl.	übertragung
			EUR	EUR	EUR	(Sp. 3 - Sp. 2)	HH-Vollzug	aus Vorjahr	Ergebnis	ins Folgejahr
		1	2	3	4	5	6	7	8	
2	-	Summe der Auszahlungen aus laufender Verwaltungstätigkeit	0,00	-1.271.000,00	-1.058.066,52	212.933,48	0,00	0,00	-212.933,48	0,00
3	=	Anteiliger Zahlungsmittelüberschuss/-bedarf aus laufender Verwaltungstätigkeit (Saldo aus Nummer 1 und 2)	0,00	-1.271.000,00	-1.058.066,52	212.933,48	0,00	0,00	-212.933,48	0,00
18	=	Anteiliger Finanzierungsmittelüberschuss/-bedarf (Saldo aus Nummer 3 und 17)	0,00	-1.271.000,00	-1.058.066,52	212.933,48	0,00	0,00	-212.933,48	0,00



Teilfinanzrechnung mit Planvergleich 2020

Gemeinde: 01 Zimmern ob Rottweil

Produktbereich	61	Allgemeine Finanzwirtschaft
Produktgruppe	6110	Steuern, allgemeine Zuweisungen, allgemeine Umlagen
Produkt	611000	Steuern, allgemeine Zuweisungen, allgemeine Umlagen
Unterprodukt	61100000	Steuern, allgemeine Zuweisungen, allgemeine Umlagen
Leistung	6110000000	Steuern, allgemeine Zuweisungen, allgemeine Umlagen

Nr.			Ergebnis	Fortgeschrieb.	Ergebnis	Vergleich	Ergänz. Fest-	Ermächtigungs-	verfügbare	Ermächtigungs-
			Vorjahr	Ansatz	Haushaltsjahr	Ergeb./ Ansatz	legung im	übertragung	Mittel abzgl.	übertragung
			EUR	EUR	EUR	(Sp. 3 - Sp. 2)	HH-Vollzug	aus Vorjahr	Ergebnis	ins Folgejahr
		1	2	3	4	5	6	7	8	
1	+	Summe der Einzahlungen aus laufender Verwaltungstätigkeit (ohne außerordentliche zahlungswirksame Erträge aus Vermögensveräußerung)	0,00	12.149.460,00	12.932.232,20	782.772,20	0,00	0,00	-782.772,20	0,00
2	-	Summe der Auszahlungen aus laufender Verwaltungstätigkeit	0,00	-5.060.700,00	-4.961.029,24	99.670,76	0,00	0,00	-99.670,76	0,00
3	=	Anteiliger Zahlungsmittelüberschuss/-bedarf aus laufender Verwaltungstätigkeit (Saldo aus Nummer 1 und 2)	0,00	7.088.760,00	7.971.202,96	882.442,96	0,00	0,00	-882.442,96	0,00
18	=	Anteiliger Finanzierungsmittelüberschuss/-bedarf (Saldo aus Nummer 3 und 17)	0,00	7.088.760,00	7.971.202,96	882.442,96	0,00	0,00	-882.442,96	0,00



Teilfinanzrechnung mit Planvergleich 2020

Gemeinde: 01 Zimmern ob Rottweil

Produktbereich	61	Allgemeine Finanzwirtschaft
Produktgruppe	6120	Sonstige allgemeine Finanzwirtschaft
Produkt	612000	Sonstige allgemeine Finanzwirtschaft
Unterprodukt	61200000	Sonstige allgemeine Finanzwirtschaft
Leistung	6120000000	Sonstige allgemeine Finanzwirtschaft

Nr.			Ergebnis	Fortgeschrieb.	Ergebnis	Vergleich	Ergänz. Fest-	Ermächtigungs-	verfügbare	Ermächtigungs-
			Vorjahr	Ansatz	Haushaltsjahr	Ergeb./ Ansatz	legung im	übertragung	Mittel abzgl.	übertragung
			EUR	EUR	EUR	(Sp. 3 - Sp. 2)	HH-Vollzug	aus Vorjahr	Ergebnis	ins Folgejahr
			1	2	3	4	5	6	7	8
1	+	Summe der Einzahlungen aus laufender Verwaltungstätigkeit (ohne außerordentliche zahlungswirksame Erträge aus Vermögensveräußerung)	0,00	14.400,00	5.010.680,99	4.996.280,99	0,00	0,00	-4.996.280,99	0,00
2	-	Summe der Auszahlungen aus laufender Verwaltungstätigkeit	0,00	-88.750,00	-3.099.509,03	-3.010.759,03	0,00	0,00	3.010.759,03	0,00
3	=	Anteiliger Zahlungsmittelüberschuss/-bedarf aus laufender Verwaltungstätigkeit (Saldo aus Nummer 1 und 2)	0,00	-74.350,00	1.911.171,96	1.985.521,96	0,00	0,00	-1.985.521,96	0,00
18	=	Anteiliger Finanzierungsmittelüberschuss/-bedarf (Saldo aus Nummer 3 und 17)	0,00	-74.350,00	1.911.171,96	1.985.521,96	0,00	0,00	-1.985.521,96	0,00



Teilfinanzrechnung mit Planvergleich 2020

Gemeinde: 01 Zimmern ob Rottweil

Produktbereich	61	Allgemeine Finanzwirtschaft
Produktgruppe	6199	Durchlaufende Gelder (VV-Konten)
Produkt	619999	Durchlaufende Gelder (VV-Konten)
Unterprodukt	61999999	Durchlaufende Gelder (VV-Konten)
Leistung	6199999900	Durchlaufende Gelder (VV-Konten)

Nr.			Ergebnis	Fortgeschrieb.	Ergebnis	Vergleich	Ergänz. Fest-	Ermächtigungs-	verfügbare	Ermächtigungs-
			Vorjahr	Ansatz	Haushaltsjahr	Ergeb./ Ansatz	legung im	übertragung	Mittel abzgl.	übertragung
			EUR	EUR	EUR	(Sp. 3 - Sp. 2)	HH-Vollzug	aus Vorjahr	Ergebnis	ins Folgejahr
		1	2	3	4	5	6	7	8	
1	+	Summe der Einzahlungen aus laufender Verwaltungstätigkeit (ohne außerordentliche zahlungswirksame Erträge aus Vermögensveräußerung)	0,00	0,00	17.846.914,84	17.846.914,84	0,00	0,00	-17.846.914,84	0,00
2	-	Summe der Auszahlungen aus laufender Verwaltungstätigkeit	0,00	0,00	-17.842.108,67	-17.842.108,67	0,00	0,00	17.842.108,67	0,00
3	=	Anteiliger Zahlungsmittelüberschuss/-bedarf aus laufender Verwaltungstätigkeit (Saldo aus Nummer 1 und 2)	0,00	0,00	4.806,17	4.806,17	0,00	0,00	-4.806,17	0,00
18	=	Anteiliger Finanzierungsmittelüberschuss/-bedarf (Saldo aus Nummer 3 und 17)	0,00	0,00	4.806,17	4.806,17	0,00	0,00	-4.806,17	0,00

*** Ende der Liste "Teilfinanzrechnung mit Planvergleich" ***

**Einzahlungen - Wesentliche Planabweichungen
(größer +/- 15.000 €)**

Produkt	Kontonr.	Produkt Bezeichnung	Konto Bezeichnung	HHSoll	Verfügt/Eingen.	Verfügbar/Einzun.	Erläuterung (kurz)
1133000000	01900000*	Grundstücksverkehr, Grundstücksverwaltung	Baugebiet "Zierenberg IV" - Sonstige unbebaute Grundstücke	80.900 €	182.682 €	101.782 €	Weiterveräußerung eines Bauplatzes nach Rückkauf und einen Bauplatz mehr veräußert als eingeplant
1133000000	01900000*	Grundstücksverkehr, Grundstücksverwaltung	Baugebiet "Glaffenäcker III" - Sonstige unbebaute Grundstücke	82.500 €	24.489 €	-58.011 €	nur einen Bauplatz veräußert (drei wurden im Haushaltsplan eingeplant)
4241010000	21110000	Turn- und Festhallen	Neue Sporthalle - Sonderposten aus Zuwendungen und Umlagen für Vermögensgegenstände, Land	20.000 €	0 €	-20.000 €	antl. Zuschuss aus der "kommunalen Sportstättenförderung", Verschiebung in Folgejahre
5410010000	03100000*	Straßen, Wege und Plätze	Grund und Boden des Infrastrukturvermögens	0 €	25.280 €	25.280 €	Verkauf einer Straßenrestfläche mit 158m² war in HHPlan nicht eingeplant
5410010000	21200000*	Straßen, Wege und Plätze	Baugebiet "Glaffenäcker III" - Sonderposten aus Beiträgen und ähnl. Entgelten	74.500 €	18.241 €	-56.259 €	nur einen Bauplatz veräußert (drei wurden im Haushaltsplan eingeplant)
5410010000	21200000*	Straßen, Wege und Plätze	Baugebiet "Kapfberg" - Sonderposten aus Beiträgen und ähnl. Entgelten	34.000 €	59.583 €	25.583 €	zusätzl. Erschließungsbeitrag

**Auszahlungen - Wesentliche Planabweichungen
(größer +/- 15.000 €)**

Produkt	Kontonr.	Produkt Bezeichnung	Konto Bezeichnung	HHSoll	Verfügt/Eingen.	Verfügbar/Einzun.	Erläuterung (kurz)
1125000000	02920000*	Bauhof	Gebäude, Aufbauten und Betriebsvorrichtungen bei sonstigen Dienst-, Geschäfts- u	230.000 €	206.000 €	-24.000 €	HH-Ermächtigung = 206 T€, siehe 09610
1125000000	02920000*	Bauhof	Neubau Lagerplatz für Bauhof, Flst. 2000, Gemarkung Zimmern - Gebäude, Aufbauten und Betriebsvorrichtungen bei sonstigen Dienst-, Geschäfts- u	0 €	18.103 €	18.103 €	Maßnahme im HH-Plan nicht berücksichtigt
1125000000	09610000*	Bauhof	Anlagen im Bau - Hochbaumaßnahmen	0 €	20.303 €	20.303 €	Abwicklung Neubau Maschinenhalle (Anlagen im Bau) eingepl. Mittel f. Mehrkosten Aushub + Grunderwerb nicht benötigt
1133000000	01900000*	Grundstücksverkehr, Grundstücksverwaltung	Sonstige unbebaute Grundstücke	243.000 €	39.575 €	-203.425 €	
1133000000	01900000*	Grundstücksverkehr, Grundstücksverwaltung	Baugebiet "Zierenberg IV" - Sonstige unbebaute Grundstücke	0 €	65.499 €	65.499 €	Rückkauf Bauplatz Flst. 111/70 mit Weiterveräußerung
1133000000	01900000*	Grundstücksverkehr, Grundstücksverwaltung	Baugebiet "Zimmern-Ost IV" - Sonstige unbebaute Grundstücke	460.000 €	0 €	-460.000 €	Ablösung der Beiträge erfolgte erst in 2022
2810010000	07200000*	Sonstige Kulturpflege und -förderung	Betriebs- und Geschäftsausstattung	0 €	29.742 €	29.742 €	8x Holzhütten f. Weihnachtsmarkt, Förderungsmaßnahme "Heimat und Digitalisierung", eingeplant bei 1110.42710
3650010100	02220000*	Kindertagesstätte Zimmern	Neue Kindertagesstätte Zimmern - Gebäude, Aufbauten und Betriebsvorrichtungen bei Sozialen Einrichtungen	2.300.000 €	2.099.567 €	-200.433 €	HH-Ermächtigung = 40 T€, Maßnahme günstiger abgerechnet als geplant.
3650010100	07200000*	Kindertagesstätte Zimmern	Neue Kindertagesstätte Zimmern - Betriebs- und Geschäftsausstattung	190.000 €	174.479 €	-15.521 €	HH-Ermächtigung = 8,4 T€. Mehrausgaben in 2021
4241010000	02420000*	Turn- und Festhallen	Contracting (E1) - Gebäude, Aufbauten und Betriebsvorrichtungen bei Kultur-, Sport- und Gartenanlag	0 €	16.589 €	16.589 €	Korrekturbuchung auf 249000000 (in der Schlussbilanz im Rahmen der Abschlussarbeiten)
4241010000	02420000*	Turn- und Festhallen	Neue Sporthalle - Gebäude, Aufbauten und Betriebsvorrichtungen bei Kultur-, Sport- und Gartenanlag	360.000 €	100.638 €	-259.362 €	Verschiebung der Baumaßnahme in die Folgejahre
5360010000	03900000*	Breitbandinfrastruktur	Ausbau Rathausstraße - Sonstige Bauten des Infrastrukturvermögens	23.500 €	62.017 €	38.517 €	Abrechnung 1. BA erst in 2020 (kein HAR-Übertrag aus 2019)
5380000000	03410000*	Abwasserbeseitigung	Ausbau Rathausstraße - Anlagen zur Abwasserableitung	175.500 €	277.042 €	101.542 €	Abrechnung 1. BA erst in 2020 (kein HAR-Übertrag aus 2019)
5380000000	03410000*	Abwasserbeseitigung	Eschachstraße in Flözlingen - Anlagen zur Abwasserableitung	0 €	61.104 €	61.104 €	Höhere Baukosten (Anteil der Gemeinde)
5380000000	03410000*	Abwasserbeseitigung	Kläranlage Rottweil (Anteile) - Anlagen zur Abwasserableitung	65.000 €	105.136 €	40.136 €	Höhere Baukosten (Anteil der Gemeinde)
5410010000	03500000*	Straßen, Wege und Plätze	Ausbau Rathausstraße - Straßen, Wege, Plätze, Verkehrslenkungsanlagen	344.500 €	530.180 €	185.680 €	Abrechnung 1. BA erst in 2020 (kein HAR-Übertrag aus 2019)
5530000000	03800000*	Friedhofs- und Bestattungswesen	Friedhöfe und Bestattungseinrichtungen	0 €	24.573 €	24.573 €	Notwendige Investition (Erweiterung der Urnenwandalage FH Zi)



Investitionsrechnung (Gesamtübersicht) 2020

Gemeinde: 01 Zimmern ob Rottweil

Pos.	Inhalt	Plan	Ist	Abweichung
		2020	2020	2020
		EUR	EUR	EUR
		1	2	3
1	Einzahlungen aus Investitionszuwendungen	1.042.000,00	10.500,00	1.031.500,00
2	Einzahlungen aus Investitionsbeiträgen und ähnlichen Entgelten für Investitionstätigkeit	182.400,00	150.251,43	32.148,57
3	Einzahlungen aus der Veräußerung von Sachvermögen	185.400,00	160.678,86	24.721,14
6	Summe der Einzahlungen aus Investitionstätigkeit (Summe aus Nummern 1 bis 5)	1.409.800,00	321.430,29	1.088.369,71
7	Auszahlungen für den Erwerb von Grundstücken und Gebäuden	703.000,00	54.897,07	648.102,93
8	Auszahlungen für Baumaßnahmen	4.032.500,00	3.299.690,64	732.809,36
9	Auszahlungen für den Erwerb von beweglichem Sachvermögen	240.400,00	195.742,45	44.657,55
11	Auszahlungen für Investitionsförderungsmaßnahmen	89.600,00	32.463,18	57.136,82
12	Auszahlungen für den Erwerb von immateriellen Vermögensgegenständen	10.000,00	10.340,18	-340,18
13	Summe der Auszahlungen aus Investitionstätigkeit (Summe der Nummern 7 bis 12)	5.075.500,00	3.593.133,52	1.482.366,48
14	Saldo aus Investitionstätigkeit (Saldo der Nummern 6 und 13)	-3.665.700,00	-3.271.703,23	-393.996,77
16	Gesamtkosten der Maßnahme (Summe aus Nummer 13 und 15)	5.075.500,00	3.593.133,52	1.482.366,48

*** Ende der Liste "Investitionsrechnung (Gesamtübersicht)" ***



Finanzrechnung der Investitionsmaßnahmen 2020

Gemeinde: 01 Zimmern ob Rottweil

Produktbereich	11	Innere Verwaltung
Produktgruppe	1110	Steuerung inkl. Rathäuser
Produkt	111000	Steuerung inkl. Rathäuser
Projekt	Gesamt	

Nr.			Ergebnis	Fortgeschrieb.	Ergebnis	Vergleich	Ergänz. Fest-	Ermächtigungs-	verfügbare	Ermächtigungs-
			Vorjahr	Ansatz	Haushaltsjahr	Ergeb./ Ansatz	legung im	übertragung	Mittel abzgl.	übertragung
			EUR	EUR	EUR	(Sp. 3 - Sp. 2)	HH-Vollzug	aus Vorjahr	Ergebnis	ins Folgejahr
			1	2	3	4	5	6	7	8
9		Auszahlungen für den Erwerb von beweglichem Sachvermögen	0,00	17.000,00	97,98	-16.902,02	0,00	0,00	16.902,02	15.200,00
13		Summe der Auszahlungen aus Investitionstätigkeit (Summe der Nummern 7 bis 12)	0,00	17.000,00	97,98	-16.902,02	0,00	0,00	16.902,02	15.200,00
14		Saldo aus Investitionstätigkeit (Saldo der Nummern 6 und 13)	0,00	-17.000,00	-97,98	16.902,02	0,00	0,00	-16.902,02	-15.200,00
16		Gesamtkosten der Maßnahme (Summe aus Nummer 13 und 15)	0,00	17.000,00	97,98	-16.902,02	0,00	0,00	16.902,02	15.200,00



Finanzrechnung der Investitionsmaßnahmen 2020

Gemeinde: 01 Zimmern ob Rottweil

Produktbereich	11	Innere Verwaltung
Produktgruppe	1120	Organisation und EDV
Produkt	112000	Organisation und EDV
Projekt	Gesamt	

Nr.			Ergebnis	Fortgeschrieb.	Ergebnis	Vergleich	Ergänz. Fest-	Ermächtigungs-	verfügbare	Ermächtigungs-
			Vorjahr	Ansatz	Haushaltsjahr	Ergeb./ Ansatz	legung im	übertragung	Mittel abzgl.	übertragung
			EUR	EUR	EUR	(Sp. 3 - Sp. 2)	HH-Vollzug	aus Vorjahr	Ergebnis	ins Folgejahr
			1	2	3	4	5	6	7	8
12		Auszahlungen für den Erwerb von immateriellen Vermögensgegenständen	0,00	0,00	3.722,38	3.722,38	0,00	0,00	-3.722,38	0,00
13		Summe der Auszahlungen aus Investitionstätigkeit (Summe der Nummern 7 bis 12)	0,00	0,00	3.722,38	3.722,38	0,00	0,00	-3.722,38	0,00
14		Saldo aus Investitionstätigkeit (Saldo der Nummern 6 und 13)	0,00	0,00	-3.722,38	-3.722,38	0,00	0,00	3.722,38	0,00
16		Gesamtkosten der Maßnahme (Summe aus Nummer 13 und 15)	0,00	0,00	3.722,38	3.722,38	0,00	0,00	-3.722,38	0,00



Finanzrechnung der Investitionsmaßnahmen 2020

Gemeinde: 01 Zimmern ob Rottweil

Produktbereich 11 Innere Verwaltung
Produktgruppe 1125 Bauhof
Produkt 112500 Bauhof
Projekt Gesamt

Nr.	Ergebnis Vorjahr	Fortgeschrieb. Ansatz Haushaltsjahr	Ergebnis Haushaltsjahr	Vergleich Ergeb./ Ansatz (Sp. 3 - Sp. 2)	Ergänz. Fest- legung im HH-Vollzug	Ermächtigungs- übertragung aus Vorjahr	verfügbare Mittel abzgl. Ergebnis	Ermächtigungs- übertragung ins Folgejahr							
									EUR	EUR	EUR	EUR	EUR	EUR	EUR
									1	2	3	4	5	6	7
8		Auszahlungen für Baumaßnahmen	0,00	230.000,00	36.472,32	-193.527,68	0,00	0,00	193.527,68	206.000,00					
9		Auszahlungen für den Erwerb von beweglichem Sachvermögen	0,00	0,00	1.399,44	1.399,44	0,00	0,00	-1.399,44	0,00					
12		Auszahlungen für den Erwerb von immateriellen Vermögensgegenständen	0,00	10.000,00	6.617,80	-3.382,20	0,00	0,00	3.382,20	0,00					
13		Summe der Auszahlungen aus Investitionstätigkeit (Summe der Nummern 7 bis 12)	0,00	240.000,00	44.489,56	-195.510,44	0,00	0,00	195.510,44	206.000,00					
14		Saldo aus Investitionstätigkeit (Saldo der Nummern 6 und 13)	0,00	-240.000,00	-44.489,56	195.510,44	0,00	0,00	-195.510,44	-206.000,00					
16		Gesamtkosten der Maßnahme (Summe aus Nummer 13 und 15)	0,00	240.000,00	44.489,56	-195.510,44	0,00	0,00	195.510,44	206.000,00					



Finanzrechnung der Investitionsmaßnahmen 2020

Gemeinde: 01 Zimmern ob Rottweil

Produktbereich 11 Innere Verwaltung
Produktgruppe 1125 Bauhof
Produkt 112500 Bauhof
Projekt Ohne

Nr.	Ergebnis Vorjahr	Fortgeschrieb. Ansatz Haushaltsjahr	Ergebnis Haushaltsjahr	Vergleich Ergeb./ Ansatz (Sp. 3 - Sp. 2)	Ergänz. Fest- legung im HH-Vollzug	Ermächtigungs- übertragung aus Vorjahr	verfügbare Mittel abzgl. Ergebnis	Ermächtigungs- übertragung ins Folgejahr							
									EUR	EUR	EUR	EUR	EUR	EUR	EUR
									1	2	3	4	5	6	7
8		Auszahlungen für Baumaßnahmen	0,00	230.000,00	19.562,09	-210.437,91	0,00	0,00	210.437,91	206.000,00					
9		Auszahlungen für den Erwerb von beweglichem Sachvermögen	0,00	0,00	1.399,44	1.399,44	0,00	0,00	-1.399,44	0,00					
12		Auszahlungen für den Erwerb von immateriellen Vermögensgegenständen	0,00	10.000,00	6.617,80	-3.382,20	0,00	0,00	3.382,20	0,00					
13		Summe der Auszahlungen aus Investitionstätigkeit (Summe der Nummern 7 bis 12)	0,00	240.000,00	27.579,33	-212.420,67	0,00	0,00	212.420,67	206.000,00					
14		Saldo aus Investitionstätigkeit (Saldo der Nummern 6 und 13)	0,00	-240.000,00	-27.579,33	212.420,67	0,00	0,00	-212.420,67	-206.000,00					
16		Gesamtkosten der Maßnahme (Summe aus Nummer 13 und 15)	0,00	240.000,00	27.579,33	-212.420,67	0,00	0,00	212.420,67	206.000,00					



Finanzrechnung der Investitionsmaßnahmen 2020

Gemeinde: 01 Zimmern ob Rottweil

Produktbereich	11	Innere Verwaltung
Produktgruppe	1125	Bauhof
Produkt	112500	Bauhof
Projekt	16	Neubau Lagerplatz für Bauhof, Flst. 2000, Gemarkung Zimmern

Nr.			Ergebnis	Fortgeschrieb.	Ergebnis	Vergleich	Ergänz. Fest-	Ermächtigungs-	verfügbare	Ermächtigungs-
			Vorjahr	Ansatz	Haushaltsjahr	Ergeb./ Ansatz	legung im	übertragung	Mittel abzgl.	übertragung
			EUR	EUR	EUR	(Sp. 3 - Sp. 2)	HH-Vollzug	aus Vorjahr	Ergebnis	ins Folgejahr
			1	2	3	4	5	6	7	8
8		Auszahlungen für Baumaßnahmen	0,00	0,00	16.910,23	16.910,23	0,00	0,00	-16.910,23	0,00
13		Summe der Auszahlungen aus Investitionstätigkeit (Summe der Nummern 7 bis 12)	0,00	0,00	16.910,23	16.910,23	0,00	0,00	-16.910,23	0,00
14		Saldo aus Investitionstätigkeit (Saldo der Nummern 6 und 13)	0,00	0,00	-16.910,23	-16.910,23	0,00	0,00	16.910,23	0,00
16		Gesamtkosten der Maßnahme (Summe aus Nummer 13 und 15)	0,00	0,00	16.910,23	16.910,23	0,00	0,00	-16.910,23	0,00



Finanzrechnung der Investitionsmaßnahmen 2020

Gemeinde: 01 Zimmern ob Rottweil

Produktbereich	11	Innere Verwaltung
Produktgruppe	1133	Grundstücksmanagement, allgemeine Gebäude und Räumlichkeiten
Produkt	113300	Grundstücksmanagement, allgemeine Gebäude und Räumlichkeiten
Projekt	Gesamt	

Nr.			Ergebnis	Fortgeschrieb.	Ergebnis	Vergleich	Ergänz. Fest-	Ermächtigungs-	verfügbare	Ermächtigungs-
			Vorjahr	Ansatz	Haushaltsjahr	Ergeb./ Ansatz	legung im	übertragung	Mittel abzgl.	übertragung
			EUR	EUR	EUR	(Sp. 3 - Sp. 2)	HH-Vollzug	aus Vorjahr	Ergebnis	ins Folgejahr
			1	2	3	4	5	6	7	8
2		Einzahlungen aus Investitionsbeiträgen und ähnlichen Entgelten für Investitionstätigkeit	0,00	0,00	1.031,00	1.031,00	0,00	0,00	-1.031,00	0,00
3		Einzahlungen aus der Veräußerung von Sachvermögen	0,00	185.400,00	130.898,86	-54.501,14	0,00	0,00	54.501,14	0,00
6		Summe der Einzahlungen aus Investitionstätigkeit (Summe aus Nummern 1 bis 5)	0,00	185.400,00	131.929,86	-53.470,14	0,00	0,00	53.470,14	0,00
7		Auszahlungen für den Erwerb von Grundstücken und Gebäuden	0,00	703.000,00	44.303,00	-658.697,00	0,00	0,00	658.697,00	0,00
8		Auszahlungen für Baumaßnahmen	0,00	195.000,00	23.885,79	-171.114,21	0,00	0,00	171.114,21	182.400,00
13		Summe der Auszahlungen aus Investitionstätigkeit (Summe der Nummern 7 bis 12)	0,00	898.000,00	68.188,79	-829.811,21	0,00	0,00	829.811,21	182.400,00
14		Saldo aus Investitionstätigkeit (Saldo der Nummern 6 und 13)	0,00	-712.600,00	63.741,07	776.341,07	0,00	0,00	-776.341,07	-182.400,00
16		Gesamtkosten der Maßnahme (Summe aus Nummer 13 und 15)	0,00	898.000,00	68.188,79	-829.811,21	0,00	0,00	829.811,21	182.400,00



Finanzrechnung der Investitionsmaßnahmen 2020

Gemeinde: 01 Zimmern ob Rottweil

Produktbereich	11	Innere Verwaltung
Produktgruppe	1133	Grundstücksmanagement, allgemeine Gebäude und Räumlichkeiten
Produkt	113300	Grundstücksmanagement, allgemeine Gebäude und Räumlichkeiten
Projekt	Ohne	

Nr.			Ergebnis	Fortgeschrieb.	Ergebnis	Vergleich	Ergänz. Fest-	Ermächtigungs-	verfügbare	Ermächtigungs-
			Vorjahr	Ansatz	Haushaltsjahr	Ergeb./ Ansatz	legung im	übertragung	Mittel abzgl.	übertragung
			EUR	EUR	EUR	(Sp. 3 - Sp. 2)	HH-Vollzug	aus Vorjahr	Ergebnis	ins Folgejahr
			1	2	3	4	5	6	7	8
3		Einzahlungen aus der Veräußerung von Sachvermögen	0,00	0,00	5.068,40	5.068,40	0,00	0,00	-5.068,40	0,00
6		Summe der Einzahlungen aus Investitionstätigkeit (Summe aus Nummern 1 bis 5)	0,00	0,00	5.068,40	5.068,40	0,00	0,00	-5.068,40	0,00
7		Auszahlungen für den Erwerb von Grundstücken und Gebäuden	0,00	243.000,00	44.303,00	-198.697,00	0,00	0,00	198.697,00	0,00
8		Auszahlungen für Baumaßnahmen	0,00	0,00	11.354,79	11.354,79	0,00	0,00	-11.354,79	0,00
13		Summe der Auszahlungen aus Investitionstätigkeit (Summe der Nummern 7 bis 12)	0,00	243.000,00	55.657,79	-187.342,21	0,00	0,00	187.342,21	0,00
14		Saldo aus Investitionstätigkeit (Saldo der Nummern 6 und 13)	0,00	-243.000,00	-50.589,39	192.410,61	0,00	0,00	-192.410,61	0,00
16		Gesamtkosten der Maßnahme (Summe aus Nummer 13 und 15)	0,00	243.000,00	55.657,79	-187.342,21	0,00	0,00	187.342,21	0,00



Finanzrechnung der Investitionsmaßnahmen 2020

Gemeinde: 01 Zimmern ob Rottweil

Produktbereich	11	Innere Verwaltung
Produktgruppe	1133	Grundstücksmanagement, allgemeine Gebäude und Räumlichkeiten
Produkt	113300	Grundstücksmanagement, allgemeine Gebäude und Räumlichkeiten
Projekt	10	Baugebiet "Zierenberg IV"

Nr.	Ergebnis Vorjahr	Fortgeschrieb. Ansatz Haushaltsjahr	Ergebnis Haushaltsjahr	Vergleich Ergeb./ Ansatz (Sp. 3 - Sp. 2)	Ergänz. Fest- legung im HH-Vollzug	Ermächtigungs- übertragung aus Vorjahr	verfügbare Mittel abzgl. Ergebnis	Ermächtigungs- übertragung ins Folgejahr							
									EUR	EUR	EUR	EUR	EUR	EUR	EUR
									1	2	3	4	5	6	7
3		Einzahlungen aus der Veräußerung von Sachvermögen	0,00	80.900,00	79.346,30	-1.553,70	0,00	0,00	1.553,70	0,00					
6		Summe der Einzahlungen aus Investitionstätigkeit (Summe aus Nummern 1 bis 5)	0,00	80.900,00	79.346,30	-1.553,70	0,00	0,00	1.553,70	0,00					
14		Saldo aus Investitionstätigkeit (Saldo der Nummern 6 und 13)	0,00	80.900,00	79.346,30	-1.553,70	0,00	0,00	1.553,70	0,00					



Finanzrechnung der Investitionsmaßnahmen 2020

Gemeinde: 01 Zimmern ob Rottweil

Produktbereich	11	Innere Verwaltung
Produktgruppe	1133	Grundstücksmanagement, allgemeine Gebäude und Räumlichkeiten
Produkt	113300	Grundstücksmanagement, allgemeine Gebäude und Räumlichkeiten
Projekt	2	Baugebiet "Glaffenäcker III"

Nr.	Ergebnis Vorjahr	Fortgeschrieb. Ansatz Haushaltsjahr	Ergebnis Haushaltsjahr	Vergleich Ergeb./ Ansatz (Sp. 3 - Sp. 2)	Ergänz. Fest- legung im HH-Vollzug	Ermächtigungs- übertragung aus Vorjahr	verfügbare Mittel abzgl. Ergebnis	Ermächtigungs- übertragung ins Folgejahr							
									EUR	EUR	EUR	EUR	EUR	EUR	EUR
									1	2	3	4	5	6	7
3		Einzahlungen aus der Veräußerung von Sachvermögen	0,00	82.500,00	24.489,24	-58.010,76	0,00	0,00	58.010,76	0,00					
6		Summe der Einzahlungen aus Investitionstätigkeit (Summe aus Nummern 1 bis 5)	0,00	82.500,00	24.489,24	-58.010,76	0,00	0,00	58.010,76	0,00					
14		Saldo aus Investitionstätigkeit (Saldo der Nummern 6 und 13)	0,00	82.500,00	24.489,24	-58.010,76	0,00	0,00	58.010,76	0,00					



Finanzrechnung der Investitionsmaßnahmen 2020

Gemeinde: 01 Zimmern ob Rottweil

Produktbereich	11	Innere Verwaltung
Produktgruppe	1133	Grundstücksmanagement, allgemeine Gebäude und Räumlichkeiten
Produkt	113300	Grundstücksmanagement, allgemeine Gebäude und Räumlichkeiten
Projekt	3	Baugebiet "Zimmern-Ost IV"

Nr.			Ergebnis	Fortgeschrieb.	Ergebnis	Vergleich	Ergänz. Fest-	Ermächtigungs-	verfügbare	Ermächtigungs-
			Vorjahr	Ansatz	Haushaltsjahr	Ergeb./ Ansatz	legung im	übertragung	Mittel abzgl.	übertragung
			EUR	EUR	EUR	(Sp. 3 - Sp. 2)	HH-Vollzug	aus Vorjahr	Ergebnis	ins Folgejahr
			1	2	3	4	5	6	7	8
7		Auszahlungen für den Erwerb von Grundstücken und Gebäuden	0,00	460.000,00	0,00	-460.000,00	0,00	0,00	460.000,00	0,00
13		Summe der Auszahlungen aus Investitionstätigkeit (Summe der Nummern 7 bis 12)	0,00	460.000,00	0,00	-460.000,00	0,00	0,00	460.000,00	0,00
14		Saldo aus Investitionstätigkeit (Saldo der Nummern 6 und 13)	0,00	-460.000,00	0,00	460.000,00	0,00	0,00	-460.000,00	0,00
16		Gesamtkosten der Maßnahme (Summe aus Nummer 13 und 15)	0,00	460.000,00	0,00	-460.000,00	0,00	0,00	460.000,00	0,00



Finanzrechnung der Investitionsmaßnahmen 2020

Gemeinde: 01 Zimmern ob Rottweil

Produktbereich	11	Innere Verwaltung
Produktgruppe	1133	Grundstücksmanagement, allgemeine Gebäude und Räumlichkeiten
Produkt	113300	Grundstücksmanagement, allgemeine Gebäude und Räumlichkeiten
Projekt	5	Umbau & energetische Sanierung "Mühlenweg 8"

Nr.			Ergebnis	Fortgeschrieb.	Ergebnis	Vergleich	Ergänz. Fest-	Ermächtigungs-	verfügbare	Ermächtigungs-
			Vorjahr	Ansatz	Haushaltsjahr	Ergeb./ Ansatz	legung im	übertragung	Mittel abzgl.	übertragung
			EUR	EUR	EUR	(Sp. 3 - Sp. 2)	HH-Vollzug	aus Vorjahr	Ergebnis	ins Folgejahr
			1	2	3	4	5	6	7	8
2		Einzahlungen aus Investitionsbeiträgen und ähnlichen Entgelten für Investitionstätigkeit	0,00	0,00	1.031,00	1.031,00	0,00	0,00	-1.031,00	0,00
6		Summe der Einzahlungen aus Investitionstätigkeit (Summe aus Nummern 1 bis 5)	0,00	0,00	1.031,00	1.031,00	0,00	0,00	-1.031,00	0,00
8		Auszahlungen für Baumaßnahmen	0,00	195.000,00	12.531,00	-182.469,00	0,00	0,00	182.469,00	182.400,00
13		Summe der Auszahlungen aus Investitionstätigkeit (Summe der Nummern 7 bis 12)	0,00	195.000,00	12.531,00	-182.469,00	0,00	0,00	182.469,00	182.400,00
14		Saldo aus Investitionstätigkeit (Saldo der Nummern 6 und 13)	0,00	-195.000,00	-11.500,00	183.500,00	0,00	0,00	-183.500,00	-182.400,00
16		Gesamtkosten der Maßnahme (Summe aus Nummer 13 und 15)	0,00	195.000,00	12.531,00	-182.469,00	0,00	0,00	182.469,00	182.400,00



Finanzrechnung der Investitionsmaßnahmen 2020

Gemeinde: 01 Zimmern ob Rottweil

Produktbereich	11	Innere Verwaltung
Produktgruppe	1133	Grundstücksmanagement, allgemeine Gebäude und Räumlichkeiten
Produkt	113300	Grundstücksmanagement, allgemeine Gebäude und Räumlichkeiten
Projekt	9	Baugebiet "Kapfberg"

Nr.	Ergebnis Vorjahr	Fortgeschrieb. Ansatz Haushaltsjahr	Ergebnis Haushaltsjahr	Vergleich Ergeb./ Ansatz (Sp. 3 - Sp. 2)	Ergänz. Fest- legung im HH-Vollzug	Ermächtigungs- übertragung aus Vorjahr	verfügbare Mittel abzgl. Ergebnis	Ermächtigungs- übertragung ins Folgejahr							
									EUR	EUR	EUR	EUR	EUR	EUR	EUR
									1	2	3	4	5	6	7
3		Einzahlungen aus der Veräußerung von Sachvermögen	0,00	22.000,00	21.994,92	-5,08	0,00	0,00	5,08	0,00					
6		Summe der Einzahlungen aus Investitionstätigkeit (Summe aus Nummern 1 bis 5)	0,00	22.000,00	21.994,92	-5,08	0,00	0,00	5,08	0,00					
14		Saldo aus Investitionstätigkeit (Saldo der Nummern 6 und 13)	0,00	22.000,00	21.994,92	-5,08	0,00	0,00	5,08	0,00					



Finanzrechnung der Investitionsmaßnahmen 2020

Gemeinde: 01 Zimmern ob Rottweil

Produktbereich	12	Sicherheit und Ordnung
Produktgruppe	1260	Brandschutz, Freiwillige Feuerwehr
Produkt	126000	Brandschutz, Freiwillige Feuerwehr
Projekt	Gesamt	

Nr.			Ergebnis	Fortgeschrieb.	Ergebnis	Vergleich	Ergänz. Fest-	Ermächtigungs-	verfügbare	Ermächtigungs-
			Vorjahr	Ansatz	Haushaltsjahr	Ergeb./ Ansatz	legung im	übertragung	Mittel abzgl.	übertragung
			EUR	EUR	EUR	(Sp. 3 - Sp. 2)	HH-Vollzug	aus Vorjahr	Ergebnis	ins Folgejahr
			1	2	3	4	5	6	7	8
3		Einzahlungen aus der Veräußerung von Sachvermögen	0,00	0,00	4.500,00	4.500,00	0,00	0,00	-4.500,00	0,00
6		Summe der Einzahlungen aus Investitionstätigkeit (Summe aus Nummern 1 bis 5)	0,00	0,00	4.500,00	4.500,00	0,00	0,00	-4.500,00	0,00
9		Auszahlungen für den Erwerb von beweglichem Sachvermögen	0,00	19.800,00	9.381,62	-10.418,38	0,00	0,00	10.418,38	0,00
13		Summe der Auszahlungen aus Investitionstätigkeit (Summe der Nummern 7 bis 12)	0,00	19.800,00	9.381,62	-10.418,38	0,00	0,00	10.418,38	0,00
14		Saldo aus Investitionstätigkeit (Saldo der Nummern 6 und 13)	0,00	-19.800,00	-4.881,62	14.918,38	0,00	0,00	-14.918,38	0,00
16		Gesamtkosten der Maßnahme (Summe aus Nummer 13 und 15)	0,00	19.800,00	9.381,62	-10.418,38	0,00	0,00	10.418,38	0,00



Finanzrechnung der Investitionsmaßnahmen 2020

Gemeinde: 01 Zimmern ob Rottweil

Produktbereich	21	Schulträgeraufgaben
Produktgruppe	2110	Bereitstellung und Betrieb von allgemeinbildenden Schulen
Produkt	211001	Grundschule Eschachtal
Projekt	Gesamt	

Nr.			Ergebnis	Fortgeschrieb.	Ergebnis	Vergleich	Ergänz. Fest-	Ermächtigungs-	verfügbare	Ermächtigungs-
			Vorjahr	Ansatz	Haushaltsjahr	Ergeb./ Ansatz	legung im	übertragung	Mittel abzgl.	übertragung
			EUR	EUR	EUR	(Sp. 3 - Sp. 2)	HH-Vollzug	aus Vorjahr	Ergebnis	ins Folgejahr
			1	2	3	4	5	6	7	8
8		Auszahlungen für Baumaßnahmen	0,00	0,00	2.648,76	2.648,76	0,00	0,00	-2.648,76	0,00
9		Auszahlungen für den Erwerb von beweglichem Sachvermögen	0,00	0,00	1.460,50	1.460,50	0,00	0,00	-1.460,50	0,00
11		Auszahlungen für Investitionsförderungsmaßnahmen	0,00	0,00	17.332,46	17.332,46	0,00	0,00	-17.332,46	0,00
13		Summe der Auszahlungen aus Investitionstätigkeit (Summe der Nummern 7 bis 12)	0,00	0,00	21.441,72	21.441,72	0,00	0,00	-21.441,72	0,00
14		Saldo aus Investitionstätigkeit (Saldo der Nummern 6 und 13)	0,00	0,00	-21.441,72	-21.441,72	0,00	0,00	21.441,72	0,00
16		Gesamtkosten der Maßnahme (Summe aus Nummer 13 und 15)	0,00	0,00	21.441,72	21.441,72	0,00	0,00	-21.441,72	0,00



Finanzrechnung der Investitionsmaßnahmen 2020

Gemeinde: 01 Zimmern ob Rottweil

Produktbereich	21	Schulträgeraufgaben
Produktgruppe	2110	Bereitstellung und Betrieb von allgemeinbildenden Schulen
Produkt	211001	Grundschule Eschachtal
Projekt	Ohne	

Nr.			Ergebnis	Fortgeschrieb.	Ergebnis	Vergleich	Ergänz. Fest-	Ermächtigungs-	verfügbare	Ermächtigungs-
			Vorjahr	Ansatz	Haushaltsjahr	Ergeb./ Ansatz	legung im	übertragung	Mittel abzgl.	übertragung
			EUR	EUR	EUR	(Sp. 3 - Sp. 2)	HH-Vollzug	aus Vorjahr	Ergebnis	ins Folgejahr
			1	2	3	4	5	6	7	8
9		Auszahlungen für den Erwerb von beweglichem Sachvermögen	0,00	0,00	1.460,50	1.460,50	0,00	0,00	-1.460,50	0,00
11		Auszahlungen für Investitionsförderungsmaßnahmen	0,00	0,00	17.332,46	17.332,46	0,00	0,00	-17.332,46	0,00
13		Summe der Auszahlungen aus Investitionstätigkeit (Summe der Nummern 7 bis 12)	0,00	0,00	18.792,96	18.792,96	0,00	0,00	-18.792,96	0,00
14		Saldo aus Investitionstätigkeit (Saldo der Nummern 6 und 13)	0,00	0,00	-18.792,96	-18.792,96	0,00	0,00	18.792,96	0,00
16		Gesamtkosten der Maßnahme (Summe aus Nummer 13 und 15)	0,00	0,00	18.792,96	18.792,96	0,00	0,00	-18.792,96	0,00



Finanzrechnung der Investitionsmaßnahmen 2020

Gemeinde: 01 Zimmern ob Rottweil

Produktbereich	21	Schulträgeraufgaben
Produktgruppe	2110	Bereitstellung und Betrieb von allgemeinbildenden Schulen
Produkt	211001	Grundschule Eschachtal
Projekt	13	Contracting (E1)

Nr.			Ergebnis	Fortgeschrieb.	Ergebnis	Vergleich	Ergänz. Fest-	Ermächtigungs-	verfügbare	Ermächtigungs-
			Vorjahr	Ansatz	Haushaltsjahr	Ergeb./ Ansatz	legung im	übertragung	Mittel abzgl.	übertragung
			EUR	EUR	EUR	(Sp. 3 - Sp. 2)	HH-Vollzug	aus Vorjahr	Ergebnis	ins Folgejahr
			1	2	3	4	5	6	7	8
8		Auszahlungen für Baumaßnahmen	0,00	0,00	2.648,76	2.648,76	0,00	0,00	-2.648,76	0,00
13		Summe der Auszahlungen aus Investitionstätigkeit (Summe der Nummern 7 bis 12)	0,00	0,00	2.648,76	2.648,76	0,00	0,00	-2.648,76	0,00
14		Saldo aus Investitionstätigkeit (Saldo der Nummern 6 und 13)	0,00	0,00	-2.648,76	-2.648,76	0,00	0,00	2.648,76	0,00
16		Gesamtkosten der Maßnahme (Summe aus Nummer 13 und 15)	0,00	0,00	2.648,76	2.648,76	0,00	0,00	-2.648,76	0,00



Finanzrechnung der Investitionsmaßnahmen 2020

Gemeinde: 01 Zimmern ob Rottweil

Produktbereich	21	Schulträgeraufgaben
Produktgruppe	2110	Bereitstellung und Betrieb von allgemeinbildenden Schulen
Produkt	211003	Bereitstellung und Betrieb von Grund-, Haupt- und Werkrealschulen (Schulverbund)
Projekt	Gesamt	

Nr.			Ergebnis	Fortgeschrieb.	Ergebnis	Vergleich	Ergänz. Fest-	Ermächtigungs-	verfügbare	Ermächtigungs-
			Vorjahr	Ansatz	Haushaltsjahr	Ergeb./ Ansatz	legung im	übertragung	Mittel abzgl.	übertragung
			EUR	EUR	EUR	(Sp. 3 - Sp. 2)	HH-Vollzug	aus Vorjahr	Ergebnis	ins Folgejahr
			1	2	3	4	5	6	7	8
1		Einzahlungen aus Investitionszuwendungen	0,00	0,00	1.500,00	1.500,00	0,00	0,00	-1.500,00	0,00
6		Summe der Einzahlungen aus Investitionstätigkeit (Summe aus Nummern 1 bis 5)	0,00	0,00	1.500,00	1.500,00	0,00	0,00	-1.500,00	0,00
8		Auszahlungen für Baumaßnahmen	0,00	0,00	19.365,07	19.365,07	0,00	0,00	-19.365,07	0,00
9		Auszahlungen für den Erwerb von beweglichem Sachvermögen	0,00	7.100,00	13.259,33	6.159,33	0,00	0,00	-6.159,33	0,00
11		Auszahlungen für Investitionsförderungsmaßnahmen	0,00	0,00	12.149,99	12.149,99	0,00	0,00	-12.149,99	0,00
13		Summe der Auszahlungen aus Investitionstätigkeit (Summe der Nummern 7 bis 12)	0,00	7.100,00	44.774,39	37.674,39	0,00	0,00	-37.674,39	0,00
14		Saldo aus Investitionstätigkeit (Saldo der Nummern 6 und 13)	0,00	-7.100,00	-43.274,39	-36.174,39	0,00	0,00	36.174,39	0,00
16		Gesamtkosten der Maßnahme (Summe aus Nummer 13 und 15)	0,00	7.100,00	44.774,39	37.674,39	0,00	0,00	-37.674,39	0,00



Finanzrechnung der Investitionsmaßnahmen 2020

Gemeinde: 01 Zimmern ob Rottweil

Produktbereich	21	Schulträgeraufgaben
Produktgruppe	2110	Bereitstellung und Betrieb von allgemeinbildenden Schulen
Produkt	211003	Bereitstellung und Betrieb von Grund-, Haupt- und Werkrealschulen (Schulverbund)
Projekt	Ohne	

Nr.			Ergebnis	Fortgeschrieb.	Ergebnis	Vergleich	Ergänz. Fest-	Ermächtigungs-	verfügbare	Ermächtigungs-
			Vorjahr	Ansatz	Haushaltsjahr	Ergeb./ Ansatz	legung im	übertragung	Mittel abzgl.	übertragung
			EUR	EUR	EUR	(Sp. 3 - Sp. 2)	HH-Vollzug	aus Vorjahr	Ergebnis	ins Folgejahr
			1	2	3	4	5	6	7	8
1		Einzahlungen aus Investitionszuwendungen	0,00	0,00	1.500,00	1.500,00	0,00	0,00	-1.500,00	0,00
6		Summe der Einzahlungen aus Investitionstätigkeit (Summe aus Nummern 1 bis 5)	0,00	0,00	1.500,00	1.500,00	0,00	0,00	-1.500,00	0,00
9		Auszahlungen für den Erwerb von beweglichem Sachvermögen	0,00	7.100,00	13.259,33	6.159,33	0,00	0,00	-6.159,33	0,00
11		Auszahlungen für Investitionsförderungsmaßnahmen	0,00	0,00	12.149,99	12.149,99	0,00	0,00	-12.149,99	0,00
13		Summe der Auszahlungen aus Investitionstätigkeit (Summe der Nummern 7 bis 12)	0,00	7.100,00	25.409,32	18.309,32	0,00	0,00	-18.309,32	0,00
14		Saldo aus Investitionstätigkeit (Saldo der Nummern 6 und 13)	0,00	-7.100,00	-23.909,32	-16.809,32	0,00	0,00	16.809,32	0,00
16		Gesamtkosten der Maßnahme (Summe aus Nummer 13 und 15)	0,00	7.100,00	25.409,32	18.309,32	0,00	0,00	-18.309,32	0,00



Finanzrechnung der Investitionsmaßnahmen 2020

Gemeinde: 01 Zimmern ob Rottweil

Produktbereich	21	Schulträgeraufgaben
Produktgruppe	2110	Bereitstellung und Betrieb von allgemeinbildenden Schulen
Produkt	211003	Bereitstellung und Betrieb von Grund-, Haupt- und Werkrealschulen (Schulverbund)
Projekt	13	Contracting (E1)

Nr.			Ergebnis	Fortgeschrieb.	Ergebnis	Vergleich	Ergänz. Fest-	Ermächtigungs-	verfügbare	Ermächtigungs-
			Vorjahr	Ansatz	Haushaltsjahr	Ergeb./ Ansatz	legung im	übertragung	Mittel abzgl.	übertragung
			EUR	EUR	EUR	(Sp. 3 - Sp. 2)	HH-Vollzug	aus Vorjahr	Ergebnis	ins Folgejahr
			1	2	3	4	5	6	7	8
8		Auszahlungen für Baumaßnahmen	0,00	0,00	14.109,04	14.109,04	0,00	0,00	-14.109,04	0,00
13		Summe der Auszahlungen aus Investitionstätigkeit (Summe der Nummern 7 bis 12)	0,00	0,00	14.109,04	14.109,04	0,00	0,00	-14.109,04	0,00
14		Saldo aus Investitionstätigkeit (Saldo der Nummern 6 und 13)	0,00	0,00	-14.109,04	-14.109,04	0,00	0,00	14.109,04	0,00
16		Gesamtkosten der Maßnahme (Summe aus Nummer 13 und 15)	0,00	0,00	14.109,04	14.109,04	0,00	0,00	-14.109,04	0,00



Finanzrechnung der Investitionsmaßnahmen 2020

Gemeinde: 01 Zimmern ob Rottweil

Produktbereich	21	Schulträgeraufgaben
Produktgruppe	2110	Bereitstellung und Betrieb von allgemeinbildenden Schulen
Produkt	211003	Bereitstellung und Betrieb von Grund-, Haupt- und Werkrealschulen (Schulverbund)
Projekt	19	Außenanlagen GWRS

Nr.			Ergebnis	Fortgeschrieb.	Ergebnis	Vergleich	Ergänz. Fest-	Ermächtigungs-	verfügbare	Ermächtigungs-
			Vorjahr	Ansatz	Haushaltsjahr	Ergeb./ Ansatz	legung im	übertragung	Mittel abzgl.	übertragung
			EUR	EUR	EUR	(Sp. 3 - Sp. 2)	HH-Vollzug	aus Vorjahr	Ergebnis	ins Folgejahr
			1	2	3	4	5	6	7	8
8		Auszahlungen für Baumaßnahmen	0,00	0,00	5.256,03	5.256,03	0,00	0,00	-5.256,03	0,00
13		Summe der Auszahlungen aus Investitionstätigkeit (Summe der Nummern 7 bis 12)	0,00	0,00	5.256,03	5.256,03	0,00	0,00	-5.256,03	0,00
14		Saldo aus Investitionstätigkeit (Saldo der Nummern 6 und 13)	0,00	0,00	-5.256,03	-5.256,03	0,00	0,00	5.256,03	0,00
16		Gesamtkosten der Maßnahme (Summe aus Nummer 13 und 15)	0,00	0,00	5.256,03	5.256,03	0,00	0,00	-5.256,03	0,00



Finanzrechnung der Investitionsmaßnahmen 2020

Gemeinde: 01 Zimmern ob Rottweil

Produktbereich	36	Kinder-, Jugend- und Familienhilfe
Produktgruppe	3650	Förderung von Kindern in Tageseinrichtungen und in Tagespflege
Produkt	365001	Tageseinrichtungen für Kinder
Projekt	Gesamt	

Nr.			Ergebnis	Fortgeschrieb.	Ergebnis	Vergleich	Ergänz. Fest-	Ermächtigungs-	verfügbare	Ermächtigungs-
			Vorjahr	Ansatz	Haushaltsjahr	Ergeb./ Ansatz	legung im	übertragung	Mittel abzgl.	übertragung
			EUR	EUR	EUR	(Sp. 3 - Sp. 2)	HH-Vollzug	aus Vorjahr	Ergebnis	ins Folgejahr
			1	2	3	4	5	6	7	8
1		Einzahlungen aus Investitionszuwendungen	0,00	1.022.000,00	9.000,00	-1.013.000,00	0,00	0,00	1.013.000,00	500.000,00
6		Summe der Einzahlungen aus Investitionstätigkeit (Summe aus Nummern 1 bis 5)	0,00	1.022.000,00	9.000,00	-1.013.000,00	0,00	0,00	1.013.000,00	500.000,00
8		Auszahlungen für Baumaßnahmen	0,00	2.300.000,00	1.984.503,95	-315.496,05	0,00	0,00	315.496,05	40.000,00
9		Auszahlungen für den Erwerb von beweglichem Sachvermögen	0,00	196.500,00	167.411,58	-29.088,42	0,00	0,00	29.088,42	11.300,00
11		Auszahlungen für Investitionsförderungsmaßnahmen	0,00	89.600,00	2.980,73	-86.619,27	0,00	0,00	86.619,27	0,00
13		Summe der Auszahlungen aus Investitionstätigkeit (Summe der Nummern 7 bis 12)	0,00	2.586.100,00	2.154.896,26	-431.203,74	0,00	0,00	431.203,74	51.300,00
14		Saldo aus Investitionstätigkeit (Saldo der Nummern 6 und 13)	0,00	-1.564.100,00	-2.145.896,26	-581.796,26	0,00	0,00	581.796,26	448.700,00
16		Gesamtkosten der Maßnahme (Summe aus Nummer 13 und 15)	0,00	2.586.100,00	2.154.896,26	-431.203,74	0,00	0,00	431.203,74	51.300,00



Finanzrechnung der Investitionsmaßnahmen 2020

Gemeinde: 01 Zimmern ob Rottweil

Produktbereich 36 Kinder-, Jugend- und Familienhilfe
Produktgruppe 3650 Förderung von Kindern in Tageseinrichtungen und in Tagespflege
Produkt 365001 Tageseinrichtungen für Kinder
Projekt Ohne

Nr.			Ergebnis	Fortgeschrieb.	Ergebnis	Vergleich	Ergänz. Fest-	Ermächtigungs-	verfügbare	Ermächtigungs-
			Vorjahr	Ansatz	Haushaltsjahr	Ergeb./ Ansatz	legung im	übertragung	Mittel abzgl.	übertragung
			EUR	EUR	EUR	(Sp. 3 - Sp. 2)	HH-Vollzug	aus Vorjahr	Ergebnis	ins Folgejahr
			1	2	3	4	5	6	7	8
9		Auszahlungen für den Erwerb von beweglichem Sachvermögen	0,00	6.500,00	1.332,84	-5.167,16	0,00	0,00	5.167,16	2.900,00
13		Summe der Auszahlungen aus Investitionstätigkeit (Summe der Nummern 7 bis 12)	0,00	6.500,00	1.332,84	-5.167,16	0,00	0,00	5.167,16	2.900,00
14		Saldo aus Investitionstätigkeit (Saldo der Nummern 6 und 13)	0,00	-6.500,00	-1.332,84	5.167,16	0,00	0,00	-5.167,16	-2.900,00
16		Gesamtkosten der Maßnahme (Summe aus Nummer 13 und 15)	0,00	6.500,00	1.332,84	-5.167,16	0,00	0,00	5.167,16	2.900,00



Finanzrechnung der Investitionsmaßnahmen 2020

Gemeinde: 01 Zimmern ob Rottweil

Produktbereich	36	Kinder-, Jugend- und Familienhilfe
Produktgruppe	3650	Förderung von Kindern in Tageseinrichtungen und in Tagespflege
Produkt	365001	Tageseinrichtungen für Kinder
Projekt	11	Kath. Kindergärten Zimmern & Horgen

Nr.			Ergebnis	Fortgeschrieb.	Ergebnis	Vergleich	Ergänz. Fest-	Ermächtigungs-	verfügbare	Ermächtigungs-
			Vorjahr	Ansatz	Haushaltsjahr	Ergeb./ Ansatz	legung im	übertragung	Mittel abzgl.	übertragung
			EUR	EUR	EUR	(Sp. 3 - Sp. 2)	HH-Vollzug	aus Vorjahr	Ergebnis	ins Folgejahr
			1	2	3	4	5	6	7	8
11		Auszahlungen für Investitionsförderungsmaßnahmen	0,00	9.600,00	2.980,73	-6.619,27	0,00	0,00	6.619,27	0,00
13		Summe der Auszahlungen aus Investitionstätigkeit (Summe der Nummern 7 bis 12)	0,00	9.600,00	2.980,73	-6.619,27	0,00	0,00	6.619,27	0,00
14		Saldo aus Investitionstätigkeit (Saldo der Nummern 6 und 13)	0,00	-9.600,00	-2.980,73	6.619,27	0,00	0,00	-6.619,27	0,00
16		Gesamtkosten der Maßnahme (Summe aus Nummer 13 und 15)	0,00	9.600,00	2.980,73	-6.619,27	0,00	0,00	6.619,27	0,00



Finanzrechnung der Investitionsmaßnahmen 2020

Gemeinde: 01 Zimmern ob Rottweil

Produktbereich	36	Kinder-, Jugend- und Familienhilfe
Produktgruppe	3650	Förderung von Kindern in Tageseinrichtungen und in Tagespflege
Produkt	365001	Tageseinrichtungen für Kinder
Projekt	15	Einbau einer Krippengruppe mit Außenanlagen (Kindergarten Stetten)

Nr.			Ergebnis	Fortgeschrieb.	Ergebnis	Vergleich	Ergänz. Fest-	Ermächtigungs-	verfügbare	Ermächtigungs-
			Vorjahr	Ansatz	Haushaltsjahr	Ergeb./ Ansatz	legung im	übertragung	Mittel abzgl.	übertragung
			EUR	EUR	EUR	(Sp. 3 - Sp. 2)	HH-Vollzug	aus Vorjahr	Ergebnis	ins Folgejahr
			1	2	3	4	5	6	7	8
1		Einzahlungen aus Investitionszuwendungen	0,00	0,00	9.000,00	9.000,00	0,00	0,00	-9.000,00	0,00
6		Summe der Einzahlungen aus Investitionstätigkeit (Summe aus Nummern 1 bis 5)	0,00	0,00	9.000,00	9.000,00	0,00	0,00	-9.000,00	0,00
8		Auszahlungen für Baumaßnahmen	0,00	0,00	2.911,51	2.911,51	0,00	0,00	-2.911,51	0,00
13		Summe der Auszahlungen aus Investitionstätigkeit (Summe der Nummern 7 bis 12)	0,00	0,00	2.911,51	2.911,51	0,00	0,00	-2.911,51	0,00
14		Saldo aus Investitionstätigkeit (Saldo der Nummern 6 und 13)	0,00	0,00	6.088,49	6.088,49	0,00	0,00	-6.088,49	0,00
16		Gesamtkosten der Maßnahme (Summe aus Nummer 13 und 15)	0,00	0,00	2.911,51	2.911,51	0,00	0,00	-2.911,51	0,00



Finanzrechnung der Investitionsmaßnahmen 2020

Gemeinde: 01 Zimmern ob Rottweil

Produktbereich	36	Kinder-, Jugend- und Familienhilfe
Produktgruppe	3650	Förderung von Kindern in Tageseinrichtungen und in Tagespflege
Produkt	365001	Tageseinrichtungen für Kinder
Projekt	6	Neue Kindertagesstätte Zimmern

Nr.			Ergebnis	Fortgeschrieb.	Ergebnis	Vergleich	Ergänz. Fest-	Ermächtigungs-	verfügbare	Ermächtigungs-
			Vorjahr	Ansatz	Haushaltsjahr	Ergeb./ Ansatz	legung im	übertragung	Mittel abzgl.	übertragung
			EUR	EUR	EUR	(Sp. 3 - Sp. 2)	HH-Vollzug	aus Vorjahr	Ergebnis	ins Folgejahr
			1	2	3	4	5	6	7	8
1		Einzahlungen aus Investitionszuwendungen	0,00	1.022.000,00	0,00	-1.022.000,00	0,00	0,00	1.022.000,00	500.000,00
6		Summe der Einzahlungen aus Investitionstätigkeit (Summe aus Nummern 1 bis 5)	0,00	1.022.000,00	0,00	-1.022.000,00	0,00	0,00	1.022.000,00	500.000,00
8		Auszahlungen für Baumaßnahmen	0,00	2.300.000,00	1.981.592,44	-318.407,56	0,00	0,00	318.407,56	40.000,00
9		Auszahlungen für den Erwerb von beweglichem Sachvermögen	0,00	190.000,00	166.078,74	-23.921,26	0,00	0,00	23.921,26	8.400,00
13		Summe der Auszahlungen aus Investitionstätigkeit (Summe der Nummern 7 bis 12)	0,00	2.490.000,00	2.147.671,18	-342.328,82	0,00	0,00	342.328,82	48.400,00
14		Saldo aus Investitionstätigkeit (Saldo der Nummern 6 und 13)	0,00	-1.468.000,00	-2.147.671,18	-679.671,18	0,00	0,00	679.671,18	451.600,00
16		Gesamtkosten der Maßnahme (Summe aus Nummer 13 und 15)	0,00	2.490.000,00	2.147.671,18	-342.328,82	0,00	0,00	342.328,82	48.400,00



Finanzrechnung der Investitionsmaßnahmen 2020

Gemeinde: 01 Zimmern ob Rottweil

Produktbereich	36	Kinder-, Jugend- und Familienhilfe
Produktgruppe	3650	Förderung von Kindern in Tageseinrichtungen und in Tagespflege
Produkt	365001	Tageseinrichtungen für Kinder
Projekt	8	Neue Kath. Kindertagesstätte Zimmern

Nr.			Ergebnis	Fortgeschrieb.	Ergebnis	Vergleich	Ergänz. Fest-	Ermächtigungs-	verfügbare	Ermächtigungs-
			Vorjahr	Ansatz	Haushaltsjahr	Ergeb./ Ansatz	legung im	übertragung	Mittel abzgl.	übertragung
			EUR	EUR	EUR	(Sp. 3 - Sp. 2)	HH-Vollzug	aus Vorjahr	Ergebnis	ins Folgejahr
			1	2	3	4	5	6	7	8
11		Auszahlungen für Investitionsförderungsmaßnahmen	0,00	80.000,00	0,00	-80.000,00	0,00	0,00	80.000,00	0,00
13		Summe der Auszahlungen aus Investitionstätigkeit (Summe der Nummern 7 bis 12)	0,00	80.000,00	0,00	-80.000,00	0,00	0,00	80.000,00	0,00
14		Saldo aus Investitionstätigkeit (Saldo der Nummern 6 und 13)	0,00	-80.000,00	0,00	80.000,00	0,00	0,00	-80.000,00	0,00
16		Gesamtkosten der Maßnahme (Summe aus Nummer 13 und 15)	0,00	80.000,00	0,00	-80.000,00	0,00	0,00	80.000,00	0,00



Finanzrechnung der Investitionsmaßnahmen 2020

Gemeinde: 01 Zimmern ob Rottweil

Produktbereich 42 Sportförderung und Sportstätten
Produktgruppe 4241 Sportstätten
Produkt 424101 Turn- und Festhallen
Projekt Gesamt

Nr.			Ergebnis	Fortgeschrieb.	Ergebnis	Vergleich	Ergänz. Fest-	Ermächtigungs-	verfügbare	Ermächtigungs-
			Vorjahr	Ansatz	Haushaltsjahr	Ergeb./ Ansatz	legung im	übertragung	Mittel abzgl.	übertragung
			EUR	EUR	EUR	(Sp. 3 - Sp. 2)	HH-Vollzug	aus Vorjahr	Ergebnis	ins Folgejahr
			1	2	3	4	5	6	7	8
1		Einzahlungen aus Investitionszuwendungen	0,00	20.000,00	0,00	-20.000,00	0,00	0,00	20.000,00	0,00
6		Summe der Einzahlungen aus Investitionstätigkeit (Summe aus Nummern 1 bis 5)	0,00	20.000,00	0,00	-20.000,00	0,00	0,00	20.000,00	0,00
8		Auszahlungen für Baumaßnahmen	0,00	360.000,00	118.696,08	-241.303,92	0,00	0,00	241.303,92	0,00
13		Summe der Auszahlungen aus Investitionstätigkeit (Summe der Nummern 7 bis 12)	0,00	360.000,00	118.696,08	-241.303,92	0,00	0,00	241.303,92	0,00
14		Saldo aus Investitionstätigkeit (Saldo der Nummern 6 und 13)	0,00	-340.000,00	-118.696,08	221.303,92	0,00	0,00	-221.303,92	0,00
16		Gesamtkosten der Maßnahme (Summe aus Nummer 13 und 15)	0,00	360.000,00	118.696,08	-241.303,92	0,00	0,00	241.303,92	0,00



Finanzrechnung der Investitionsmaßnahmen 2020

Gemeinde: 01 Zimmern ob Rottweil

Produktbereich 42 Sportförderung und Sportstätten
Produktgruppe 4241 Sportstätten
Produkt 424101 Turn- und Festhallen
Projekt 13 Contracting (E1)

Nr.	Ergebnis Vorjahr	Fortgeschrieb. Ansatz Haushaltsjahr	Ergebnis Haushaltsjahr	Vergleich Ergeb./ Ansatz (Sp. 3 - Sp. 2)	Ergänz. Fest- legung im HH-Vollzug	Ermächtigungs- übertragung aus Vorjahr	verfügbare Mittel abzgl. Ergebnis	Ermächtigungs- übertragung ins Folgejahr							
									EUR	EUR	EUR	EUR	EUR	EUR	EUR
									1	2	3	4	5	6	7
8		Auszahlungen für Baumaßnahmen	0,00	0,00	16.588,84	16.588,84	0,00	0,00	-16.588,84	0,00					
13		Summe der Auszahlungen aus Investitionstätigkeit (Summe der Nummern 7 bis 12)	0,00	0,00	16.588,84	16.588,84	0,00	0,00	-16.588,84	0,00					
14		Saldo aus Investitionstätigkeit (Saldo der Nummern 6 und 13)	0,00	0,00	-16.588,84	-16.588,84	0,00	0,00	16.588,84	0,00					
16		Gesamtkosten der Maßnahme (Summe aus Nummer 13 und 15)	0,00	0,00	16.588,84	16.588,84	0,00	0,00	-16.588,84	0,00					



Finanzrechnung der Investitionsmaßnahmen 2020

Gemeinde: 01 Zimmern ob Rottweil

Produktbereich 42 Sportförderung und Sportstätten
Produktgruppe 4241 Sportstätten
Produkt 424101 Turn- und Festhallen
Projekt 4 Neue Sporthalle

Nr.			Ergebnis	Fortgeschrieb.	Ergebnis	Vergleich	Ergänz. Fest-	Ermächtigungs-	verfügbare	Ermächtigungs-
			Vorjahr	Ansatz	Haushaltsjahr	Ergeb./ Ansatz	legung im	übertragung	Mittel abzgl.	übertragung
			EUR	EUR	EUR	(Sp. 3 - Sp. 2)	HH-Vollzug	aus Vorjahr	Ergebnis	ins Folgejahr
			1	2	3	4	5	6	7	8
1		Einzahlungen aus Investitionszuwendungen	0,00	20.000,00	0,00	-20.000,00	0,00	0,00	20.000,00	0,00
6		Summe der Einzahlungen aus Investitionstätigkeit (Summe aus Nummern 1 bis 5)	0,00	20.000,00	0,00	-20.000,00	0,00	0,00	20.000,00	0,00
8		Auszahlungen für Baumaßnahmen	0,00	360.000,00	102.107,24	-257.892,76	0,00	0,00	257.892,76	0,00
13		Summe der Auszahlungen aus Investitionstätigkeit (Summe der Nummern 7 bis 12)	0,00	360.000,00	102.107,24	-257.892,76	0,00	0,00	257.892,76	0,00
14		Saldo aus Investitionstätigkeit (Saldo der Nummern 6 und 13)	0,00	-340.000,00	-102.107,24	237.892,76	0,00	0,00	-237.892,76	0,00
16		Gesamtkosten der Maßnahme (Summe aus Nummer 13 und 15)	0,00	360.000,00	102.107,24	-257.892,76	0,00	0,00	257.892,76	0,00



Finanzrechnung der Investitionsmaßnahmen 2020

Gemeinde: 01 Zimmern ob Rottweil

Produktbereich 42 Sportförderung und Sportstätten
Produktgruppe 4241 Sportstätten
Produkt 424102 Sportplätze
Projekt Gesamt

Nr.	Ergebnis Vorjahr	Fortgeschrieb. Ansatz Haushaltsjahr	Ergebnis Haushaltsjahr	Vergleich Ergeb./ Ansatz (Sp. 3 - Sp. 2)	Ergänz. Fest- legung im HH-Vollzug	Ermächtigungs- übertragung aus Vorjahr	verfügbare Mittel abzgl. Ergebnis	Ermächtigungs- übertragung ins Folgejahr							
									EUR	EUR	EUR	EUR	EUR	EUR	EUR
									1	2	3	4	5	6	7
8		Auszahlungen für Baumaßnahmen	0,00	0,00	4.544,78	4.544,78	0,00	0,00	-4.544,78	0,00					
13		Summe der Auszahlungen aus Investitionstätigkeit (Summe der Nummern 7 bis 12)	0,00	0,00	4.544,78	4.544,78	0,00	0,00	-4.544,78	0,00					
14		Saldo aus Investitionstätigkeit (Saldo der Nummern 6 und 13)	0,00	0,00	-4.544,78	-4.544,78	0,00	0,00	4.544,78	0,00					
16		Gesamtkosten der Maßnahme (Summe aus Nummer 13 und 15)	0,00	0,00	4.544,78	4.544,78	0,00	0,00	-4.544,78	0,00					



Finanzrechnung der Investitionsmaßnahmen 2020

Gemeinde: 01 Zimmern ob Rottweil

Produktbereich	53	Ver- und Entsorgung
Produktgruppe	5360	Telekommunikationseinrichtungen
Produkt	536001	Breitbandinfrastruktur
Projekt	Gesamt	

Nr.			Ergebnis	Fortgeschrieb.	Ergebnis	Vergleich	Ergänz. Fest-	Ermächtigungs-	verfügbare	Ermächtigungs-
			Vorjahr	Ansatz	Haushaltsjahr	Ergeb./ Ansatz	legung im	übertragung	Mittel abzgl.	übertragung
			EUR	EUR	EUR	(Sp. 3 - Sp. 2)	HH-Vollzug	aus Vorjahr	Ergebnis	ins Folgejahr
			1	2	3	4	5	6	7	8
8		Auszahlungen für Baumaßnahmen	0,00	33.500,00	57.430,26	23.930,26	0,00	0,00	-23.930,26	0,00
13		Summe der Auszahlungen aus Investitionstätigkeit (Summe der Nummern 7 bis 12)	0,00	33.500,00	57.430,26	23.930,26	0,00	0,00	-23.930,26	0,00
14		Saldo aus Investitionstätigkeit (Saldo der Nummern 6 und 13)	0,00	-33.500,00	-57.430,26	-23.930,26	0,00	0,00	23.930,26	0,00
16		Gesamtkosten der Maßnahme (Summe aus Nummer 13 und 15)	0,00	33.500,00	57.430,26	23.930,26	0,00	0,00	-23.930,26	0,00



Finanzrechnung der Investitionsmaßnahmen 2020

Gemeinde: 01 Zimmern ob Rottweil

Produktbereich 53 Ver- und Entsorgung
Produktgruppe 5360 Telekommunikationseinrichtungen
Produkt 536001 Breitbandinfrastruktur
Projekt 1 Ausbau Rathausstraße

Nr.	Ergebnis Vorjahr	Fortgeschrieb. Ansatz Haushaltsjahr	Ergebnis Haushaltsjahr	Vergleich Ergeb./ Ansatz (Sp. 3 - Sp. 2)	Ergänz. Fest- legung im HH-Vollzug	Ermächtigungs- übertragung aus Vorjahr	verfügbare Mittel abzgl. Ergebnis	Ermächtigungs- übertragung ins Folgejahr							
									EUR	EUR	EUR	EUR	EUR	EUR	EUR
									1	2	3	4	5	6	7
8		Auszahlungen für Baumaßnahmen	0,00	23.500,00	57.430,26	33.930,26	0,00	0,00	-33.930,26	0,00					
13		Summe der Auszahlungen aus Investitionstätigkeit (Summe der Nummern 7 bis 12)	0,00	23.500,00	57.430,26	33.930,26	0,00	0,00	-33.930,26	0,00					
14		Saldo aus Investitionstätigkeit (Saldo der Nummern 6 und 13)	0,00	-23.500,00	-57.430,26	-33.930,26	0,00	0,00	33.930,26	0,00					
16		Gesamtkosten der Maßnahme (Summe aus Nummer 13 und 15)	0,00	23.500,00	57.430,26	33.930,26	0,00	0,00	-33.930,26	0,00					



Finanzrechnung der Investitionsmaßnahmen 2020

Gemeinde: 01 Zimmern ob Rottweil

Produktbereich 53 Ver- und Entsorgung
Produktgruppe 5360 Telekommunikationseinrichtungen
Produkt 536001 Breitbandinfrastruktur
Projekt 2 Baugebiet "Glaffenäcker III"

Nr.			Ergebnis	Fortgeschrieb.	Ergebnis	Vergleich	Ergänz. Fest-	Ermächtigungs-	verfügbare	Ermächtigungs-
			Vorjahr	Ansatz	Haushaltsjahr	Ergeb./ Ansatz	legung im	übertragung	Mittel abzgl.	übertragung
			EUR	EUR	EUR	(Sp. 3 - Sp. 2)	HH-Vollzug	aus Vorjahr	Ergebnis	ins Folgejahr
			1	2	3	4	5	6	7	8
8		Auszahlungen für Baumaßnahmen	0,00	10.000,00	0,00	-10.000,00	0,00	0,00	10.000,00	0,00
13		Summe der Auszahlungen aus Investitionstätigkeit (Summe der Nummern 7 bis 12)	0,00	10.000,00	0,00	-10.000,00	0,00	0,00	10.000,00	0,00
14		Saldo aus Investitionstätigkeit (Saldo der Nummern 6 und 13)	0,00	-10.000,00	0,00	10.000,00	0,00	0,00	-10.000,00	0,00
16		Gesamtkosten der Maßnahme (Summe aus Nummer 13 und 15)	0,00	10.000,00	0,00	-10.000,00	0,00	0,00	10.000,00	0,00



Finanzrechnung der Investitionsmaßnahmen 2020

Gemeinde: 01 Zimmern ob Rottweil

Produktbereich	53	Ver- und Entsorgung
Produktgruppe	5380	Abwasserbeseitigung
Produkt	538000	Abwasserbeseitigung
Projekt	Gesamt	

Nr.			Ergebnis	Fortgeschrieb.	Ergebnis	Vergleich	Ergänz. Fest-	Ermächtigungs-	verfügbare	Ermächtigungs-
			Vorjahr	Ansatz	Haushaltsjahr	Ergeb./ Ansatz	legung im	übertragung	Mittel abzgl.	übertragung
			EUR	EUR	EUR	(Sp. 3 - Sp. 2)	HH-Vollzug	aus Vorjahr	Ergebnis	ins Folgejahr
			1	2	3	4	5	6	7	8
2		Einzahlungen aus Investitionsbeiträgen und ähnlichen Entgelten für Investitionstätigkeit	0,00	33.700,00	22.427,07	-11.272,93	0,00	0,00	11.272,93	0,00
6		Summe der Einzahlungen aus Investitionstätigkeit (Summe aus Nummern 1 bis 5)	0,00	33.700,00	22.427,07	-11.272,93	0,00	0,00	11.272,93	0,00
8		Auszahlungen für Baumaßnahmen	0,00	351.500,00	412.637,02	61.137,02	0,00	0,00	-61.137,02	106.000,00
13		Summe der Auszahlungen aus Investitionstätigkeit (Summe der Nummern 7 bis 12)	0,00	351.500,00	412.637,02	61.137,02	0,00	0,00	-61.137,02	106.000,00
14		Saldo aus Investitionstätigkeit (Saldo der Nummern 6 und 13)	0,00	-317.800,00	-390.209,95	-72.409,95	0,00	0,00	72.409,95	-106.000,00
16		Gesamtkosten der Maßnahme (Summe aus Nummer 13 und 15)	0,00	351.500,00	412.637,02	61.137,02	0,00	0,00	-61.137,02	106.000,00



Finanzrechnung der Investitionsmaßnahmen 2020

Gemeinde: 01 Zimmern ob Rottweil

Produktbereich 53 Ver- und Entsorgung
Produktgruppe 5380 Abwasserbeseitigung
Produkt 538000 Abwasserbeseitigung
Projekt 1 Ausbau Rathausstraße

Nr.			Ergebnis	Fortgeschrieb.	Ergebnis	Vergleich	Ergänz. Fest-	Ermächtigungs-	verfügbare	Ermächtigungs-
			Vorjahr	Ansatz	Haushaltsjahr	Ergeb./ Ansatz	legung im	übertragung	Mittel abzgl.	übertragung
			EUR	EUR	EUR	(Sp. 3 - Sp. 2)	HH-Vollzug	aus Vorjahr	Ergebnis	ins Folgejahr
			1	2	3	4	5	6	7	8
8		Auszahlungen für Baumaßnahmen	0,00	175.500,00	222.644,88	47.144,88	0,00	0,00	-47.144,88	0,00
13		Summe der Auszahlungen aus Investitionstätigkeit (Summe der Nummern 7 bis 12)	0,00	175.500,00	222.644,88	47.144,88	0,00	0,00	-47.144,88	0,00
14		Saldo aus Investitionstätigkeit (Saldo der Nummern 6 und 13)	0,00	-175.500,00	-222.644,88	-47.144,88	0,00	0,00	47.144,88	0,00
16		Gesamtkosten der Maßnahme (Summe aus Nummer 13 und 15)	0,00	175.500,00	222.644,88	47.144,88	0,00	0,00	-47.144,88	0,00



Finanzrechnung der Investitionsmaßnahmen 2020

Gemeinde: 01 Zimmern ob Rottweil

Produktbereich 53 Ver- und Entsorgung
Produktgruppe 5380 Abwasserbeseitigung
Produkt 538000 Abwasserbeseitigung
Projekt 10 Baugebiet "Zierenberg IV"

Nr.			Ergebnis	Fortgeschrieb.	Ergebnis	Vergleich	Ergänz. Fest-	Ermächtigungs-	verfügbare	Ermächtigungs-
			Vorjahr	Ansatz	Haushaltsjahr	Ergeb./ Ansatz	legung im	übertragung	Mittel abzgl.	übertragung
			EUR	EUR	EUR	(Sp. 3 - Sp. 2)	HH-Vollzug	aus Vorjahr	Ergebnis	ins Folgejahr
			1	2	3	4	5	6	7	8
2		Einzahlungen aus Investitionsbeiträgen und ähnlichen Entgelten für Investitionstätigkeit	0,00	11.700,00	11.593,71	-106,29	0,00	0,00	106,29	0,00
6		Summe der Einzahlungen aus Investitionstätigkeit (Summe aus Nummern 1 bis 5)	0,00	11.700,00	11.593,71	-106,29	0,00	0,00	106,29	0,00
14		Saldo aus Investitionstätigkeit (Saldo der Nummern 6 und 13)	0,00	11.700,00	11.593,71	-106,29	0,00	0,00	106,29	0,00



Finanzrechnung der Investitionsmaßnahmen 2020

Gemeinde: 01 Zimmern ob Rottweil

Produktbereich	53	Ver- und Entsorgung
Produktgruppe	5380	Abwasserbeseitigung
Produkt	538000	Abwasserbeseitigung
Projekt	12	Ausbau Friedhofweg

Nr.			Ergebnis	Fortgeschrieb.	Ergebnis	Vergleich	Ergänz. Fest-	Ermächtigungs-	verfügbare	Ermächtigungs-
			Vorjahr	Ansatz	Haushaltsjahr	Ergeb./ Ansatz	legung im	übertragung	Mittel abzgl.	übertragung
			EUR	EUR	EUR	(Sp. 3 - Sp. 2)	HH-Vollzug	aus Vorjahr	Ergebnis	ins Folgejahr
			1	2	3	4	5	6	7	8
8		Auszahlungen für Baumaßnahmen	0,00	0,00	5.519,69	5.519,69	0,00	0,00	-5.519,69	0,00
13		Summe der Auszahlungen aus Investitionstätigkeit (Summe der Nummern 7 bis 12)	0,00	0,00	5.519,69	5.519,69	0,00	0,00	-5.519,69	0,00
14		Saldo aus Investitionstätigkeit (Saldo der Nummern 6 und 13)	0,00	0,00	-5.519,69	-5.519,69	0,00	0,00	5.519,69	0,00
16		Gesamtkosten der Maßnahme (Summe aus Nummer 13 und 15)	0,00	0,00	5.519,69	5.519,69	0,00	0,00	-5.519,69	0,00



Finanzrechnung der Investitionsmaßnahmen 2020

Gemeinde: 01 Zimmern ob Rottweil

Produktbereich 53 Ver- und Entsorgung
Produktgruppe 5380 Abwasserbeseitigung
Produkt 538000 Abwasserbeseitigung
Projekt 14 Eschachstraße in Flözlingen
Projekterläuterungen: Kanalsanierung

Nr.	Ergebnis Vorjahr	Fortgeschrieb. Ansatz Haushaltsjahr	Ergebnis Haushaltsjahr	Vergleich Ergeb./ Ansatz (Sp. 3 - Sp. 2)	Ergänz. Fest- legung im HH-Vollzug	Ermächtigungs- übertragung aus Vorjahr	verfügbare Mittel abzgl. Ergebnis	Ermächtigungs- übertragung ins Folgejahr							
									EUR	EUR	EUR	EUR	EUR	EUR	EUR
									1	2	3	4	5	6	7
8		Auszahlungen für Baumaßnahmen	0,00	0,00	93.393,64	93.393,64	0,00	0,00	-93.393,64	0,00					
13		Summe der Auszahlungen aus Investitionstätigkeit (Summe der Nummern 7 bis 12)	0,00	0,00	93.393,64	93.393,64	0,00	0,00	-93.393,64	0,00					
14		Saldo aus Investitionstätigkeit (Saldo der Nummern 6 und 13)	0,00	0,00	-93.393,64	-93.393,64	0,00	0,00	93.393,64	0,00					
16		Gesamtkosten der Maßnahme (Summe aus Nummer 13 und 15)	0,00	0,00	93.393,64	93.393,64	0,00	0,00	-93.393,64	0,00					



Finanzrechnung der Investitionsmaßnahmen 2020

Gemeinde: 01 Zimmern ob Rottweil

Produktbereich	53	Ver- und Entsorgung
Produktgruppe	5380	Abwasserbeseitigung
Produkt	538000	Abwasserbeseitigung
Projekt	2	Baugebiet "Glaffenäcker III"

Nr.			Ergebnis	Fortgeschrieb.	Ergebnis	Vergleich	Ergänz. Fest-	Ermächtigungs-	verfügbare	Ermächtigungs-
			Vorjahr	Ansatz	Haushaltsjahr	Ergeb./ Ansatz	legung im	übertragung	Mittel abzgl.	übertragung
			EUR	EUR	EUR	(Sp. 3 - Sp. 2)	HH-Vollzug	aus Vorjahr	Ergebnis	ins Folgejahr
			1	2	3	4	5	6	7	8
2		Einzahlungen aus Investitionsbeiträgen und ähnlichen Entgelten für Investitionstätigkeit	0,00	16.400,00	5.194,74	-11.205,26	0,00	0,00	11.205,26	0,00
6		Summe der Einzahlungen aus Investitionstätigkeit (Summe aus Nummern 1 bis 5)	0,00	16.400,00	5.194,74	-11.205,26	0,00	0,00	11.205,26	0,00
8		Auszahlungen für Baumaßnahmen	0,00	89.000,00	5.000,00	-84.000,00	0,00	0,00	84.000,00	84.000,00
13		Summe der Auszahlungen aus Investitionstätigkeit (Summe der Nummern 7 bis 12)	0,00	89.000,00	5.000,00	-84.000,00	0,00	0,00	84.000,00	84.000,00
14		Saldo aus Investitionstätigkeit (Saldo der Nummern 6 und 13)	0,00	-72.600,00	194,74	72.794,74	0,00	0,00	-72.794,74	-84.000,00
16		Gesamtkosten der Maßnahme (Summe aus Nummer 13 und 15)	0,00	89.000,00	5.000,00	-84.000,00	0,00	0,00	84.000,00	84.000,00



Finanzrechnung der Investitionsmaßnahmen 2020

Gemeinde: 01 Zimmern ob Rottweil

Produktbereich 53 Ver- und Entsorgung
Produktgruppe 5380 Abwasserbeseitigung
Produkt 538000 Abwasserbeseitigung
Projekt 3 Baugebiet "Zimmern-Ost IV"

Nr.			Ergebnis	Fortgeschrieb.	Ergebnis	Vergleich	Ergänz. Fest-	Ermächtigungs-	verfügbare	Ermächtigungs-
			Vorjahr	Ansatz	Haushaltsjahr	Ergeb./ Ansatz	legung im	übertragung	Mittel abzgl.	übertragung
			EUR	EUR	EUR	(Sp. 3 - Sp. 2)	HH-Vollzug	aus Vorjahr	Ergebnis	ins Folgejahr
			1	2	3	4	5	6	7	8
8		Auszahlungen für Baumaßnahmen	0,00	22.000,00	0,00	-22.000,00	0,00	0,00	22.000,00	22.000,00
13		Summe der Auszahlungen aus Investitionstätigkeit (Summe der Nummern 7 bis 12)	0,00	22.000,00	0,00	-22.000,00	0,00	0,00	22.000,00	22.000,00
14		Saldo aus Investitionstätigkeit (Saldo der Nummern 6 und 13)	0,00	-22.000,00	0,00	22.000,00	0,00	0,00	-22.000,00	-22.000,00
16		Gesamtkosten der Maßnahme (Summe aus Nummer 13 und 15)	0,00	22.000,00	0,00	-22.000,00	0,00	0,00	22.000,00	22.000,00



Finanzrechnung der Investitionsmaßnahmen 2020

Gemeinde: 01 Zimmern ob Rottweil

Produktbereich 53 Ver- und Entsorgung
Produktgruppe 5380 Abwasserbeseitigung
Produkt 538000 Abwasserbeseitigung
Projekt 7 Kläranlage Rottweil (Anteile)

Nr.	Ergebnis Vorjahr	Fortgeschrieb. Ansatz Haushaltsjahr	Ergebnis Haushaltsjahr	Vergleich Ergeb./ Ansatz (Sp. 3 - Sp. 2)	Ergänz. Fest- legung im HH-Vollzug	Ermächtigungs- übertragung aus Vorjahr	verfügbare Mittel abzgl. Ergebnis	Ermächtigungs- übertragung ins Folgejahr							
									EUR	EUR	EUR	EUR	EUR	EUR	EUR
									1	2	3	4	5	6	7
8		Auszahlungen für Baumaßnahmen	0,00	65.000,00	86.078,81	21.078,81	0,00	0,00	-21.078,81	0,00					
13		Summe der Auszahlungen aus Investitionstätigkeit (Summe der Nummern 7 bis 12)	0,00	65.000,00	86.078,81	21.078,81	0,00	0,00	-21.078,81	0,00					
14		Saldo aus Investitionstätigkeit (Saldo der Nummern 6 und 13)	0,00	-65.000,00	-86.078,81	-21.078,81	0,00	0,00	21.078,81	0,00					
16		Gesamtkosten der Maßnahme (Summe aus Nummer 13 und 15)	0,00	65.000,00	86.078,81	21.078,81	0,00	0,00	-21.078,81	0,00					



Finanzrechnung der Investitionsmaßnahmen 2020

Gemeinde: 01 Zimmern ob Rottweil

Produktbereich 53 Ver- und Entsorgung
Produktgruppe 5380 Abwasserbeseitigung
Produkt 538000 Abwasserbeseitigung
Projekt 9 Baugebiet "Kapfberg"

Nr.	Ergebnis Vorjahr	Fortgeschrieb. Ansatz Haushaltsjahr	Ergebnis Haushaltsjahr	Vergleich Ergeb./ Ansatz (Sp. 3 - Sp. 2)	Ergänz. Fest- legung im HH-Vollzug	Ermächtigungs- übertragung aus Vorjahr	verfügbare Mittel abzgl. Ergebnis	Ermächtigungs- übertragung ins Folgejahr							
									EUR	EUR	EUR	EUR	EUR	EUR	EUR
									1	2	3	4	5	6	7
2		Einzahlungen aus Investitionsbeiträgen und ähnlichen Entgelten für Investitionstätigkeit	0,00	5.600,00	5.638,62	38,62	0,00	0,00	-38,62	0,00					
6		Summe der Einzahlungen aus Investitionstätigkeit (Summe aus Nummern 1 bis 5)	0,00	5.600,00	5.638,62	38,62	0,00	0,00	-38,62	0,00					
14		Saldo aus Investitionstätigkeit (Saldo der Nummern 6 und 13)	0,00	5.600,00	5.638,62	38,62	0,00	0,00	-38,62	0,00					



Finanzrechnung der Investitionsmaßnahmen 2020

Gemeinde: 01 Zimmern ob Rottweil

Produktbereich	54	Verkehrsflächen und -anlagen, ÖPNV
Produktgruppe	5410	Gemeindestraßen
Produkt	541001	Straßen, Wege, Plätze
Projekt	Gesamt	

Nr.			Ergebnis	Fortgeschrieb.	Ergebnis	Vergleich	Ergänz. Fest-	Ermächtigungs-	verfügbare	Ermächtigungs-
			Vorjahr	Ansatz	Haushaltsjahr	Ergeb./ Ansatz	legung im	übertragung	Mittel abzgl.	übertragung
			EUR	EUR	EUR	(Sp. 3 - Sp. 2)	HH-Vollzug	aus Vorjahr	Ergebnis	ins Folgejahr
			1	2	3	4	5	6	7	8
2		Einzahlungen aus Investitionsbeiträgen und ähnlichen Entgelten für Investitionstätigkeit	0,00	148.700,00	114.342,39	-34.357,61	0,00	0,00	34.357,61	0,00
3		Einzahlungen aus der Veräußerung von Sachvermögen	0,00	0,00	25.280,00	25.280,00	0,00	0,00	-25.280,00	0,00
6		Summe der Einzahlungen aus Investitionstätigkeit (Summe aus Nummern 1 bis 5)	0,00	148.700,00	139.622,39	-9.077,61	0,00	0,00	9.077,61	0,00
8		Auszahlungen für Baumaßnahmen	0,00	536.000,00	575.976,35	39.976,35	0,00	0,00	-39.976,35	186.500,00
13		Summe der Auszahlungen aus Investitionstätigkeit (Summe der Nummern 7 bis 12)	0,00	536.000,00	575.976,35	39.976,35	0,00	0,00	-39.976,35	186.500,00
14		Saldo aus Investitionstätigkeit (Saldo der Nummern 6 und 13)	0,00	-387.300,00	-436.353,96	-49.053,96	0,00	0,00	49.053,96	-186.500,00
16		Gesamtkosten der Maßnahme (Summe aus Nummer 13 und 15)	0,00	536.000,00	575.976,35	39.976,35	0,00	0,00	-39.976,35	186.500,00



Finanzrechnung der Investitionsmaßnahmen 2020

Gemeinde: 01 Zimmern ob Rottweil

Produktbereich	54	Verkehrsflächen und -anlagen, ÖPNV
Produktgruppe	5410	Gemeindestraßen
Produkt	541001	Straßen, Wege, Plätze
Projekt	1	Ausbau Rathausstraße

Nr.	Ergebnis Vorjahr	Fortgeschrieb. Ansatz Haushaltsjahr	Ergebnis Haushaltsjahr	Vergleich Ergeb./ Ansatz (Sp. 3 - Sp. 2)	Ergänz. Fest- legung im HH-Vollzug	Ermächtigungs- übertragung aus Vorjahr	verfügbare Mittel abzgl. Ergebnis	Ermächtigungs- übertragung ins Folgejahr							
									EUR	EUR	EUR	EUR	EUR	EUR	EUR
									1	2	3	4	5	6	7
8		Auszahlungen für Baumaßnahmen	0,00	344.500,00	552.238,38	207.738,38	0,00	0,00	-207.738,38	0,00					
13		Summe der Auszahlungen aus Investitionstätigkeit (Summe der Nummern 7 bis 12)	0,00	344.500,00	552.238,38	207.738,38	0,00	0,00	-207.738,38	0,00					
14		Saldo aus Investitionstätigkeit (Saldo der Nummern 6 und 13)	0,00	-344.500,00	-552.238,38	-207.738,38	0,00	0,00	207.738,38	0,00					
16		Gesamtkosten der Maßnahme (Summe aus Nummer 13 und 15)	0,00	344.500,00	552.238,38	207.738,38	0,00	0,00	-207.738,38	0,00					



Finanzrechnung der Investitionsmaßnahmen 2020

Gemeinde: 01 Zimmern ob Rottweil

Produktbereich	54	Verkehrsflächen und -anlagen, ÖPNV
Produktgruppe	5410	Gemeindestraßen
Produkt	541001	Straßen, Wege, Plätze
Projekt	10	Baugebiet "Zierenberg IV"

Nr.			Ergebnis	Fortgeschrieb.	Ergebnis	Vergleich	Ergänz. Fest-	Ermächtigungs-	verfügbare	Ermächtigungs-
			Vorjahr	Ansatz	Haushaltsjahr	Ergeb./ Ansatz	legung im	übertragung	Mittel abzgl.	übertragung
			EUR	EUR	EUR	(Sp. 3 - Sp. 2)	HH-Vollzug	aus Vorjahr	Ergebnis	ins Folgejahr
			1	2	3	4	5	6	7	8
2		Einzahlungen aus Investitionsbeiträgen und ähnlichen Entgelten für Investitionstätigkeit	0,00	40.200,00	35.317,95	-4.882,05	0,00	0,00	4.882,05	0,00
6		Summe der Einzahlungen aus Investitionstätigkeit (Summe aus Nummern 1 bis 5)	0,00	40.200,00	35.317,95	-4.882,05	0,00	0,00	4.882,05	0,00
14		Saldo aus Investitionstätigkeit (Saldo der Nummern 6 und 13)	0,00	40.200,00	35.317,95	-4.882,05	0,00	0,00	4.882,05	0,00



Finanzrechnung der Investitionsmaßnahmen 2020

Gemeinde: 01 Zimmern ob Rottweil

Produktbereich	54	Verkehrsflächen und -anlagen, ÖPNV
Produktgruppe	5410	Gemeindestraßen
Produkt	541001	Straßen, Wege, Plätze
Projekt	12	Ausbau Friedhofweg

Nr.			Ergebnis	Fortgeschrieb.	Ergebnis	Vergleich	Ergänz. Fest-	Ermächtigungs-	verfügbare	Ermächtigungs-
			Vorjahr	Ansatz	Haushaltsjahr	Ergeb./ Ansatz	legung im	übertragung	Mittel abzgl.	übertragung
			EUR	EUR	EUR	(Sp. 3 - Sp. 2)	HH-Vollzug	aus Vorjahr	Ergebnis	ins Folgejahr
			1	2	3	4	5	6	7	8
8		Auszahlungen für Baumaßnahmen	0,00	0,00	18.737,97	18.737,97	0,00	0,00	-18.737,97	0,00
13		Summe der Auszahlungen aus Investitionstätigkeit (Summe der Nummern 7 bis 12)	0,00	0,00	18.737,97	18.737,97	0,00	0,00	-18.737,97	0,00
14		Saldo aus Investitionstätigkeit (Saldo der Nummern 6 und 13)	0,00	0,00	-18.737,97	-18.737,97	0,00	0,00	18.737,97	0,00
16		Gesamtkosten der Maßnahme (Summe aus Nummer 13 und 15)	0,00	0,00	18.737,97	18.737,97	0,00	0,00	-18.737,97	0,00



Finanzrechnung der Investitionsmaßnahmen 2020

Gemeinde: 01 Zimmern ob Rottweil

Produktbereich	54	Verkehrsflächen und -anlagen, ÖPNV
Produktgruppe	5410	Gemeindestraßen
Produkt	541001	Straßen, Wege, Plätze
Projekt	2	Baugebiet "Glaffenäcker III"

Nr.			Ergebnis	Fortgeschrieb.	Ergebnis	Vergleich	Ergänz. Fest-	Ermächtigungs-	verfügbare	Ermächtigungs-
			Vorjahr	Ansatz	Haushaltsjahr	Ergeb./ Ansatz	legung im	übertragung	Mittel abzgl.	übertragung
			EUR	EUR	EUR	(Sp. 3 - Sp. 2)	HH-Vollzug	aus Vorjahr	Ergebnis	ins Folgejahr
			1	2	3	4	5	6	7	8
2		Einzahlungen aus Investitionsbeiträgen und ähnlichen Entgelten für Investitionstätigkeit	0,00	74.500,00	18.241,44	-56.258,56	0,00	0,00	56.258,56	0,00
6		Summe der Einzahlungen aus Investitionstätigkeit (Summe aus Nummern 1 bis 5)	0,00	74.500,00	18.241,44	-56.258,56	0,00	0,00	56.258,56	0,00
8		Auszahlungen für Baumaßnahmen	0,00	156.500,00	5.000,00	-151.500,00	0,00	0,00	151.500,00	151.500,00
13		Summe der Auszahlungen aus Investitionstätigkeit (Summe der Nummern 7 bis 12)	0,00	156.500,00	5.000,00	-151.500,00	0,00	0,00	151.500,00	151.500,00
14		Saldo aus Investitionstätigkeit (Saldo der Nummern 6 und 13)	0,00	-82.000,00	13.241,44	95.241,44	0,00	0,00	-95.241,44	-151.500,00
16		Gesamtkosten der Maßnahme (Summe aus Nummer 13 und 15)	0,00	156.500,00	5.000,00	-151.500,00	0,00	0,00	151.500,00	151.500,00



Finanzrechnung der Investitionsmaßnahmen 2020

Gemeinde: 01 Zimmern ob Rottweil

Produktbereich	54	Verkehrsflächen und -anlagen, ÖPNV
Produktgruppe	5410	Gemeindestraßen
Produkt	541001	Straßen, Wege, Plätze
Projekt	3	Baugebiet "Zimmern-Ost IV"

Nr.			Ergebnis	Fortgeschrieb.	Ergebnis	Vergleich	Ergänz. Fest-	Ermächtigungs-	verfügbare	Ermächtigungs-
			Vorjahr	Ansatz	Haushaltsjahr	Ergeb./ Ansatz	legung im	übertragung	Mittel abzgl.	übertragung
			EUR	EUR	EUR	(Sp. 3 - Sp. 2)	HH-Vollzug	aus Vorjahr	Ergebnis	ins Folgejahr
			1	2	3	4	5	6	7	8
8		Auszahlungen für Baumaßnahmen	0,00	35.000,00	0,00	-35.000,00	0,00	0,00	35.000,00	35.000,00
13		Summe der Auszahlungen aus Investitionstätigkeit (Summe der Nummern 7 bis 12)	0,00	35.000,00	0,00	-35.000,00	0,00	0,00	35.000,00	35.000,00
14		Saldo aus Investitionstätigkeit (Saldo der Nummern 6 und 13)	0,00	-35.000,00	0,00	35.000,00	0,00	0,00	-35.000,00	-35.000,00
16		Gesamtkosten der Maßnahme (Summe aus Nummer 13 und 15)	0,00	35.000,00	0,00	-35.000,00	0,00	0,00	35.000,00	35.000,00



Finanzrechnung der Investitionsmaßnahmen 2020

Gemeinde: 01 Zimmern ob Rottweil

Produktbereich 54 Verkehrsflächen und -anlagen, ÖPNV
Produktgruppe 5410 Gemeindestraßen
Produkt 541001 Straßen, Wege, Plätze
Projekt 9 Baugebiet "Kapfberg"

Nr.			Ergebnis	Fortgeschrieb.	Ergebnis	Vergleich	Ergänz. Fest-	Ermächtigungs-	verfügbare	Ermächtigungs-
			Vorjahr	Ansatz	Haushaltsjahr	Ergeb./ Ansatz	legung im	übertragung	Mittel abzgl.	übertragung
			EUR	EUR	EUR	(Sp. 3 - Sp. 2)	HH-Vollzug	aus Vorjahr	Ergebnis	ins Folgejahr
			1	2	3	4	5	6	7	8
2		Einzahlungen aus Investitionsbeiträgen und ähnlichen Entgelten für Investitionstätigkeit	0,00	34.000,00	59.583,00	25.583,00	0,00	0,00	-25.583,00	0,00
6		Summe der Einzahlungen aus Investitionstätigkeit (Summe aus Nummern 1 bis 5)	0,00	34.000,00	59.583,00	25.583,00	0,00	0,00	-25.583,00	0,00
14		Saldo aus Investitionstätigkeit (Saldo der Nummern 6 und 13)	0,00	34.000,00	59.583,00	25.583,00	0,00	0,00	-25.583,00	0,00



Finanzrechnung der Investitionsmaßnahmen 2020

Gemeinde: 01 Zimmern ob Rottweil

Produktbereich	54	Verkehrsflächen und -anlagen, ÖPNV
Produktgruppe	5410	Gemeindestraßen
Produkt	541001	Straßen, Wege, Plätze
Projekt	99	Allgemein

Nr.	Ergebnis Vorjahr	Fortgeschrieb. Ansatz Haushaltsjahr	Ergebnis Haushaltsjahr	Vergleich Ergeb./ Ansatz (Sp. 3 - Sp. 2)	Ergänz. Fest- legung im HH-Vollzug	Ermächtigungs- übertragung aus Vorjahr	verfügbare Mittel abzgl. Ergebnis	Ermächtigungs- übertragung ins Folgejahr							
									EUR	EUR	EUR	EUR	EUR	EUR	EUR
									1	2	3	4	5	6	7
2		Einzahlungen aus Investitionsbeiträgen und ähnlichen Entgelten für Investitionstätigkeit	0,00	0,00	1.200,00	1.200,00	0,00	0,00	-1.200,00	0,00					
6		Summe der Einzahlungen aus Investitionstätigkeit (Summe aus Nummern 1 bis 5)	0,00	0,00	1.200,00	1.200,00	0,00	0,00	-1.200,00	0,00					
14		Saldo aus Investitionstätigkeit (Saldo der Nummern 6 und 13)	0,00	0,00	1.200,00	1.200,00	0,00	0,00	-1.200,00	0,00					



Finanzrechnung der Investitionsmaßnahmen 2020

Gemeinde: 01 Zimmern ob Rottweil

Produktbereich	54	Verkehrsflächen und -anlagen, ÖPNV
Produktgruppe	5410	Gemeindestraßen
Produkt	541002	Straßenbeleuchtung, Verkehrszeichen
Projekt	Gesamt	

Nr.			Ergebnis	Fortgeschrieb.	Ergebnis	Vergleich	Ergänz. Fest-	Ermächtigungs-	verfügbare	Ermächtigungs-
			Vorjahr	Ansatz	Haushaltsjahr	Ergeb./ Ansatz	legung im	übertragung	Mittel abzgl.	übertragung
			EUR	EUR	EUR	(Sp. 3 - Sp. 2)	HH-Vollzug	aus Vorjahr	Ergebnis	ins Folgejahr
			1	2	3	4	5	6	7	8
8		Auszahlungen für Baumaßnahmen	0,00	18.500,00	22.339,38	3.839,38	0,00	0,00	-3.839,38	8.000,00
13		Summe der Auszahlungen aus Investitionstätigkeit (Summe der Nummern 7 bis 12)	0,00	18.500,00	22.339,38	3.839,38	0,00	0,00	-3.839,38	8.000,00
14		Saldo aus Investitionstätigkeit (Saldo der Nummern 6 und 13)	0,00	-18.500,00	-22.339,38	-3.839,38	0,00	0,00	3.839,38	-8.000,00
16		Gesamtkosten der Maßnahme (Summe aus Nummer 13 und 15)	0,00	18.500,00	22.339,38	3.839,38	0,00	0,00	-3.839,38	8.000,00



Finanzrechnung der Investitionsmaßnahmen 2020

Gemeinde: 01 Zimmern ob Rottweil

Produktbereich	54	Verkehrsflächen und -anlagen, ÖPNV
Produktgruppe	5410	Gemeindestraßen
Produkt	541002	Straßenbeleuchtung, Verkehrszeichen
Projekt	1	Ausbau Rathausstraße

Nr.			Ergebnis	Fortgeschrieb.	Ergebnis	Vergleich	Ergänz. Fest-	Ermächtigungs-	verfügbare	Ermächtigungs-
			Vorjahr	Ansatz	Haushaltsjahr	Ergeb./ Ansatz	legung im	übertragung	Mittel abzgl.	übertragung
			EUR	EUR	EUR	(Sp. 3 - Sp. 2)	HH-Vollzug	aus Vorjahr	Ergebnis	ins Folgejahr
			1	2	3	4	5	6	7	8
8		Auszahlungen für Baumaßnahmen	0,00	10.500,00	22.339,38	11.839,38	0,00	0,00	-11.839,38	0,00
13		Summe der Auszahlungen aus Investitionstätigkeit (Summe der Nummern 7 bis 12)	0,00	10.500,00	22.339,38	11.839,38	0,00	0,00	-11.839,38	0,00
14		Saldo aus Investitionstätigkeit (Saldo der Nummern 6 und 13)	0,00	-10.500,00	-22.339,38	-11.839,38	0,00	0,00	11.839,38	0,00
16		Gesamtkosten der Maßnahme (Summe aus Nummer 13 und 15)	0,00	10.500,00	22.339,38	11.839,38	0,00	0,00	-11.839,38	0,00



Finanzrechnung der Investitionsmaßnahmen 2020

Gemeinde: 01 Zimmern ob Rottweil

Produktbereich	54	Verkehrsflächen und -anlagen, ÖPNV
Produktgruppe	5410	Gemeindestraßen
Produkt	541002	Straßenbeleuchtung, Verkehrszeichen
Projekt	2	Baugebiet "Glaffenäcker III"

Nr.			Ergebnis	Fortgeschrieb.	Ergebnis	Vergleich	Ergänz. Fest-	Ermächtigungs-	verfügbare	Ermächtigungs-
			Vorjahr	Ansatz	Haushaltsjahr	Ergeb./ Ansatz	legung im	übertragung	Mittel abzgl.	übertragung
			EUR	EUR	EUR	(Sp. 3 - Sp. 2)	HH-Vollzug	aus Vorjahr	Ergebnis	ins Folgejahr
			1	2	3	4	5	6	7	8
8		Auszahlungen für Baumaßnahmen	0,00	8.000,00	0,00	-8.000,00	0,00	0,00	8.000,00	8.000,00
13		Summe der Auszahlungen aus Investitionstätigkeit (Summe der Nummern 7 bis 12)	0,00	8.000,00	0,00	-8.000,00	0,00	0,00	8.000,00	8.000,00
14		Saldo aus Investitionstätigkeit (Saldo der Nummern 6 und 13)	0,00	-8.000,00	0,00	8.000,00	0,00	0,00	-8.000,00	-8.000,00
16		Gesamtkosten der Maßnahme (Summe aus Nummer 13 und 15)	0,00	8.000,00	0,00	-8.000,00	0,00	0,00	8.000,00	8.000,00



Finanzrechnung der Investitionsmaßnahmen 2020

Gemeinde: 01 Zimmern ob Rottweil

Produktbereich 55 Natur- und Landschaftspflege, Friedhofswesen
Produktgruppe 5510 Öffentliches Grün/Spielplätze
Produkt 551002 Freizeitanlagen und Spielplätze
Projekt Gesamt

Nr.	Ergebnis Vorjahr	Fortgeschrieb. Ansatz Haushaltsjahr	Ergebnis Haushaltsjahr	Vergleich Ergeb./ Ansatz (Sp. 3 - Sp. 2)	Ergänz. Fest- legung im HH-Vollzug	Ermächtigungs- übertragung aus Vorjahr	verfügbare Mittel abzgl. Ergebnis	Ermächtigungs- übertragung ins Folgejahr							
									EUR	EUR	EUR	EUR	EUR	EUR	EUR
									1	2	3	4	5	6	7
8		Auszahlungen für Baumaßnahmen	0,00	8.000,00	10.157,05	2.157,05	0,00	0,00	-2.157,05	0,00					
13		Summe der Auszahlungen aus Investitionstätigkeit (Summe der Nummern 7 bis 12)	0,00	8.000,00	10.157,05	2.157,05	0,00	0,00	-2.157,05	0,00					
14		Saldo aus Investitionstätigkeit (Saldo der Nummern 6 und 13)	0,00	-8.000,00	-10.157,05	-2.157,05	0,00	0,00	2.157,05	0,00					
16		Gesamtkosten der Maßnahme (Summe aus Nummer 13 und 15)	0,00	8.000,00	10.157,05	2.157,05	0,00	0,00	-2.157,05	0,00					



Finanzrechnung der Investitionsmaßnahmen 2020

Gemeinde: 01 Zimmern ob Rottweil

Produktbereich	55	Natur- und Landschaftspflege, Friedhofswesen
Produktgruppe	5530	Friedhofs- und Bestattungswesen
Produkt	553000	Friedhofs- und Bestattungswesen
Projekt	Gesamt	

Nr.			Ergebnis	Fortgeschrieb.	Ergebnis	Vergleich	Ergänz. Fest-	Ermächtigungs-	verfügbare	Ermächtigungs-
			Vorjahr	Ansatz	Haushaltsjahr	Ergeb./ Ansatz	legung im	übertragung	Mittel abzgl.	übertragung
			EUR	EUR	EUR	(Sp. 3 - Sp. 2)	HH-Vollzug	aus Vorjahr	Ergebnis	ins Folgejahr
			1	2	3	4	5	6	7	8
8		Auszahlungen für Baumaßnahmen	0,00	0,00	31.033,83	31.033,83	0,00	0,00	-31.033,83	0,00
13		Summe der Auszahlungen aus Investitionstätigkeit (Summe der Nummern 7 bis 12)	0,00	0,00	31.033,83	31.033,83	0,00	0,00	-31.033,83	0,00
14		Saldo aus Investitionstätigkeit (Saldo der Nummern 6 und 13)	0,00	0,00	-31.033,83	-31.033,83	0,00	0,00	31.033,83	0,00
16		Gesamtkosten der Maßnahme (Summe aus Nummer 13 und 15)	0,00	0,00	31.033,83	31.033,83	0,00	0,00	-31.033,83	0,00



Finanzrechnung der Investitionsmaßnahmen 2020

Gemeinde: 01 Zimmern ob Rottweil

Produktbereich	55	Natur- und Landschaftspflege, Friedhofswesen
Produktgruppe	5540	Naturschutz und Landschaftspflege
Produkt	554000	Naturschutz und Landschaftspflege
Projekt	Gesamt	

Nr.			Ergebnis	Fortgeschrieb.	Ergebnis	Vergleich	Ergänz. Fest-	Ermächtigungs-	verfügbare	Ermächtigungs-
			Vorjahr	Ansatz	Haushaltsjahr	Ergeb./ Ansatz	legung im	übertragung	Mittel abzgl.	übertragung
			EUR	EUR	EUR	(Sp. 3 - Sp. 2)	HH-Vollzug	aus Vorjahr	Ergebnis	ins Folgejahr
			1	2	3	4	5	6	7	8
2		Einzahlungen aus Investitionsbeiträgen und ähnlichen Entgelten für Investitionstätigkeit	0,00	0,00	12.450,97	12.450,97	0,00	0,00	-12.450,97	0,00
6		Summe der Einzahlungen aus Investitionstätigkeit (Summe aus Nummern 1 bis 5)	0,00	0,00	12.450,97	12.450,97	0,00	0,00	-12.450,97	0,00
14		Saldo aus Investitionstätigkeit (Saldo der Nummern 6 und 13)	0,00	0,00	12.450,97	12.450,97	0,00	0,00	-12.450,97	0,00



Finanzrechnung der Investitionsmaßnahmen 2020

Gemeinde: 01 Zimmern ob Rottweil

Produktbereich	55	Natur- und Landschaftspflege, Friedhofswesen
Produktgruppe	5540	Naturschutz und Landschaftspflege
Produkt	554000	Naturschutz und Landschaftspflege
Projekt	10	Baugebiet "Zierenberg IV"

Nr.			Ergebnis	Fortgeschrieb.	Ergebnis	Vergleich	Ergänz. Fest-	Ermächtigungs-	verfügbare	Ermächtigungs-
			Vorjahr	Ansatz	Haushaltsjahr	Ergeb./ Ansatz	legung im	übertragung	Mittel abzgl.	übertragung
			EUR	EUR	EUR	(Sp. 3 - Sp. 2)	HH-Vollzug	aus Vorjahr	Ergebnis	ins Folgejahr
			1	2	3	4	5	6	7	8
2		Einzahlungen aus Investitionsbeiträgen und ähnlichen Entgelten für Investitionstätigkeit	0,00	0,00	4.069,39	4.069,39	0,00	0,00	-4.069,39	0,00
6		Summe der Einzahlungen aus Investitionstätigkeit (Summe aus Nummern 1 bis 5)	0,00	0,00	4.069,39	4.069,39	0,00	0,00	-4.069,39	0,00
14		Saldo aus Investitionstätigkeit (Saldo der Nummern 6 und 13)	0,00	0,00	4.069,39	4.069,39	0,00	0,00	-4.069,39	0,00



Finanzrechnung der Investitionsmaßnahmen 2020

Gemeinde: 01 Zimmern ob Rottweil

Produktbereich	55	Natur- und Landschaftspflege, Friedhofswesen
Produktgruppe	5540	Naturschutz und Landschaftspflege
Produkt	554000	Naturschutz und Landschaftspflege
Projekt	2	Baugebiet "Glaffenäcker III"

Nr.			Ergebnis	Fortgeschrieb.	Ergebnis	Vergleich	Ergänz. Fest-	Ermächtigungs-	verfügbare	Ermächtigungs-
			Vorjahr	Ansatz	Haushaltsjahr	Ergeb./ Ansatz	legung im	übertragung	Mittel abzgl.	übertragung
			EUR	EUR	EUR	(Sp. 3 - Sp. 2)	HH-Vollzug	aus Vorjahr	Ergebnis	ins Folgejahr
			1	2	3	4	5	6	7	8
2		Einzahlungen aus Investitionsbeiträgen und ähnlichen Entgelten für Investitionstätigkeit	0,00	0,00	3.855,48	3.855,48	0,00	0,00	-3.855,48	0,00
6		Summe der Einzahlungen aus Investitionstätigkeit (Summe aus Nummern 1 bis 5)	0,00	0,00	3.855,48	3.855,48	0,00	0,00	-3.855,48	0,00
14		Saldo aus Investitionstätigkeit (Saldo der Nummern 6 und 13)	0,00	0,00	3.855,48	3.855,48	0,00	0,00	-3.855,48	0,00



Finanzrechnung der Investitionsmaßnahmen 2020

Gemeinde: 01 Zimmern ob Rottweil

Produktbereich	55	Natur- und Landschaftspflege, Friedhofswesen
Produktgruppe	5540	Naturschutz und Landschaftspflege
Produkt	554000	Naturschutz und Landschaftspflege
Projekt	9	Baugebiet "Kapfberg"

Nr.	Ergebnis Vorjahr	Fortgeschrieb. Ansatz Haushaltsjahr	Ergebnis Haushaltsjahr	Vergleich Ergeb./ Ansatz (Sp. 3 - Sp. 2)	Ergänz. Fest- legung im HH-Vollzug	Ermächtigungs- übertragung aus Vorjahr	verfügbare Mittel abzgl. Ergebnis	Ermächtigungs- übertragung ins Folgejahr							
									EUR	EUR	EUR	EUR	EUR	EUR	EUR
									1	2	3	4	5	6	7
2		Einzahlungen aus Investitionsbeiträgen und ähnlichen Entgelten für Investitionstätigkeit	0,00	0,00	4.526,10	4.526,10	0,00	0,00	-4.526,10	0,00					
6		Summe der Einzahlungen aus Investitionstätigkeit (Summe aus Nummern 1 bis 5)	0,00	0,00	4.526,10	4.526,10	0,00	0,00	-4.526,10	0,00					
14		Saldo aus Investitionstätigkeit (Saldo der Nummern 6 und 13)	0,00	0,00	4.526,10	4.526,10	0,00	0,00	-4.526,10	0,00					



Finanzrechnung der Investitionsmaßnahmen 2020

Gemeinde: 01 Zimmern ob Rottweil

Produktbereich	55	Natur- und Landschaftspflege, Friedhofswesen
Produktgruppe	5550	Forstwirtschaft
Produkt	555000	Forstwirtschaft, Gemeindewald
Projekt	Gesamt	

Nr.			Ergebnis	Fortgeschrieb.	Ergebnis	Vergleich	Ergänz. Fest-	Ermächtigungs-	verfügbare	Ermächtigungs-
			Vorjahr	Ansatz	Haushaltsjahr	Ergeb./ Ansatz	legung im	übertragung	Mittel abzgl.	übertragung
			EUR	EUR	EUR	(Sp. 3 - Sp. 2)	HH-Vollzug	aus Vorjahr	Ergebnis	ins Folgejahr
			1	2	3	4	5	6	7	8
7		Auszahlungen für den Erwerb von Grundstücken und Gebäuden	0,00	0,00	10.594,07	10.594,07	0,00	0,00	-10.594,07	0,00
9		Auszahlungen für den Erwerb von beweglichem Sachvermögen	0,00	0,00	2.732,00	2.732,00	0,00	0,00	-2.732,00	0,00
13		Summe der Auszahlungen aus Investitionstätigkeit (Summe der Nummern 7 bis 12)	0,00	0,00	13.326,07	13.326,07	0,00	0,00	-13.326,07	0,00
14		Saldo aus Investitionstätigkeit (Saldo der Nummern 6 und 13)	0,00	0,00	-13.326,07	-13.326,07	0,00	0,00	13.326,07	0,00
16		Gesamtkosten der Maßnahme (Summe aus Nummer 13 und 15)	0,00	0,00	13.326,07	13.326,07	0,00	0,00	-13.326,07	0,00

*** Ende der Liste "Finanzrechnung der Investitionsmaßnahmen" ***



Anlagenbuchführung Vermögensübersicht

Haushaltsjahr: 2020

Eingeschränkt auf: Alle Anlagennummern, ohne Typen Zuschuss und Beitrag

Vermögen Fibu-Bestandskonto 1	Stand am 01.01. des Haushaltsjahres 1) EUR 2	Vermögensänderung im Haushaltsjahr					Stand am 31.12. des Haushaltsjahres (Summe Sp.2 bis 7) EUR 8
		Vermögens- zugänge	Vermögens- abgänge	Umbuchungen	Zuschreibungen	Abschreibungen	
		2)	3)	4)	5)	6)	
	EUR	EUR	EUR	EUR	EUR	EUR	EUR
00250000 - DV-Software	29.577,00	10.340,18	0,00	0,00	0,00	10.191,18	29.726,00
01110000 - Grund und Boden bei Grünflächen	77.850,80	0,00	0,00	0,00	0,00	0,00	77.850,80
01120000 - Aufwuchs, Aufbauten und Ausstattung bei Grünflächen	62.443,00	0,00	0,00	0,00	0,00	2.899,00	59.544,00
01200000 - Ackerland	1.310.163,96	0,00	704,40	0,00	0,00	0,00	1.309.459,56
01310000 - Grund und Boden bei Wald, Forsten	1.896.653,17	6.205,47	0,00	0,00	0,00	0,00	1.902.858,64
01320000 - Aufwuchs bei Wald, Forsten	5.357.633,89	4.388,60	0,00	0,00	0,00	5,00	5.362.017,49
01330000 - Gebäude, Aufbauten und Ausstattung sowie Betriebsvorrichtungen bei Wald, Forsten	0,00	0,00	0,00	0,00	0,00	0,00	0,00
01900000 - Sonstige unbebaute Grundstücke	1.410.158,02	39.574,52	168.395,36	3.347,44	0,00	0,00	1.284.684,62
02110000 - Grund und Boden bei Wohnbauten	40.352,20	0,00	0,00	0,00	0,00	0,00	40.352,20
02120000 - Gebäude, Aufbauten und Betriebsvorrichtungen bei Wohnbauten	0,00	12.531,00	1.031,00	0,00	0,00	0,00	11.500,00
02210000 - Grund und Boden bei sozialen Einrichtungen	179.213,40	0,00	0,00	0,00	0,00	0,00	179.213,40
02220000 - Gebäude, Aufbauten und Betriebsvorrichtungen bei Sozialen Einrichtungen	3.373.296,85	2.179.625,69	30.002,74	0,00	0,00	110.427,80	5.412.492,00
02310000 - Grund und Boden mit Schulen	111.398,40	0,00	0,00	0,00	0,00	0,00	111.398,40
02320000 - Gebäude, Aufbauten und Betriebsvorrichtungen bei Schulen	2.846.035,00	5.256,03	0,00	0,00	0,00	107.140,03	2.744.151,00
02410000 - Grund und Boden mit Kultur-, Sport- und Gartenanlagen	152.893,90	0,00	0,00	0,00	0,00	0,00	152.893,90
02420000 - Gebäude, Aufbauten und Betriebsvorrichtungen bei Kultur-, Sport- und Gartenanlagen	2.660.816,00	4.544,78	0,00	0,00	0,00	122.255,78	2.543.105,00
02910000 - Grund und Boden mit sonstigen Dienst-, Geschäfts- und anderen Betriebsgebäuden	113.428,30	4.728,48	0,00	0,00	0,00	0,00	118.156,78

Legende: 1) entspricht dem Stand zum 31.12. des Vorjahres, 2) Beinhaltet die Abgänge aus restbuchwerten aufgrund von Veräußerungen, Schenkungen, Umstufungen/Umwidmungen von Straßen, Sacheinlagen in Beteiligungen usw.
3) einschl. außerordentlicher Abschreibungen, 4) In der Spalte werden Umgliederungen bereits vorhandener Vermögensgegenstände auf andere Positionen der Übersicht abgebildet (z.B. von Nr. 2.8 nach Fertigstellung nach Nr. 2.3)



Anlagenbuchführung Vermögensübersicht

Haushaltsjahr: 2020

Eingeschränkt auf: Alle Anlagennummern, ohne Typen Zuschuss und Beitrag

Vermögen Fibu-Bestandskonto	Stand am 01.01. des Haushaltsjahres 1)	Vermögensänderung im Haushaltsjahr					Stand am 31.12. des Haushaltsjahres (Summe Sp.2 bis 7)
		Vermögens- zugänge	Vermögens- abgänge 2)	Umbuchungen 4)	Zuschreibungen	Abschreibungen 3)	
		EUR	EUR	EUR	EUR	EUR	
1	2	3	4	5	6	7	8
02920000 - Gebäude, Aufbauten und Betriebsvorrichtungen bei sonstigen Dienst-, Geschäfts- und anderen Betriebsgebäuden	1.051.958,01	29.457,35	0,00	0,00	0,00	42.621,35	1.038.794,01
03100000 - Grund und Boden des Infrastrukturvermögens	1.293.517,10	0,00	518,40	-3.347,44	0,00	0,00	1.289.651,26
03200000 - Brücken, Tunnel und ingenieurbauliche Anlagen	526.693,44	0,00	28.710,18	28.744,44	0,00	9.319,70	517.408,00
03410000 - Anlagen zur Abwasserableitung	5.550.420,55	412.145,52	251.359,43	177.625,89	0,00	316.515,15	5.572.317,38
03500000 - Straßen, Wege, Plätze, Verkehrslenkungsanlagen	15.369.490,01	594.013,67	28.676,59	504.463,15	0,00	612.117,33	15.827.172,91
03600000 - Strom-, Gas-, Wasserleitungen und zugehörige Anlagen	0,00	10.157,05	0,00	0,00	0,00	339,05	9.818,00
03800000 - Friedhöfe und Bestattungseinrichtungen	708.444,00	25.356,62	46,07	0,00	0,00	42.579,55	691.175,00
03900000 - Sonstige Bauten des Infrastrukturvermögens	270.962,00	62.481,29	3,59	0,00	0,00	13.546,70	319.893,00
06100000 - Fahrzeuge	212.193,00	0,00	0,00	0,00	0,00	29.437,00	182.756,00
06200000 - Maschinen	34.624,00	0,00	0,00	0,00	0,00	4.690,00	29.934,00
06300000 - Technische Anlagen	3.212,00	0,00	0,00	0,00	0,00	490,00	2.722,00
07100000 - Betriebsvorrichtungen	19.863,00	0,00	0,00	0,00	0,00	1.753,00	18.110,00
07200000 - Betriebs- und Geschäftsausstattung	281.865,00	225.669,81	0,00	0,00	0,00	55.622,81	451.912,00
09610000 - Anlagen im Bau - Hochbaumaßnahmen	132.879,02	123.734,27	129,96	0,00	0,00	0,00	256.483,33
09620000 - Anlagen im Bau - Tiefbaumaßnahmen	718.688,65	0,00	0,00	-710.833,48	0,00	0,00	7.855,17
18032000 - Sonderposten für geleistete Zuweisungen und Zuschüsse für Investitionen an Gemeinden und Gemeindeverbände	1.002.261,00	105.135,55	0,00	0,00	0,00	71.296,55	1.036.100,00
18038000 - Sonderposten für geleistete Zuweisungen und Zuschüsse für Investitionen an übrige Bereiche	0,00	15.130,72	0,00	0,00	0,00	618,72	14.512,00
Gesamt	46.798.984,67	3.870.476,60	509.577,72	0,00	0,00	1.553.865,70	48.606.017,85

Legende: 1) entspricht dem Stand zum 31.12. des Vorjahres, 2) Beinhaltet die Abgänge aus restbuchwerten aufgrund von Veräußerungen, Schenkungen, Umstufungen/Umwidmungen von Straßen, Sacheinlagen in Beteiligungen usw.
3) einschl. außerordentlicher Abschreibungen, 4) In der Spalte werden Umgliederungen bereits vorhandener Vermögensgegenstände auf andere Positionen der Übersicht abgebildet (z.B. von Nr. 2.8 nach Fertigstellung nach Nr. 2.3)

Haushaltsjahr: 2020

Eingeschränkt auf: Alle Anlagennummern, nur Typen Zuschuss und Beitrag

Vermögen Fibu-Bestandskonto	Stand am 01.01. des Haushaltsjahres 1)	Vermögensänderung im Haushaltsjahr					Stand am 31.12. des Haushaltsjahres (Summe Sp.2 bis 7)
		Vermögens- zugänge	Vermögens- abgänge 2)	Umbuchungen 4)	Zuschreibungen	Abschreibungen 3)	
	EUR	EUR	EUR	EUR	EUR	EUR	EUR
1	2	3	4	5	6	7	8
21100000 - Sonderposten aus Zuwendungen und Umlagen für Vermögensgegenstände, Bund	91.144,00	9.000,00	0,00	0,00	0,00	4.424,00	95.720,00
21110000 - Sonderposten aus Zuwendungen und Umlagen für Vermögensgegenstände, Land	4.688.367,00	522.000,00	0,00	0,00	0,00	174.736,00	5.035.631,00
21200000 - Sonderposten aus Beiträgen und ähnl. Entgelten	10.797.601,00	157.469,88	0,00	0,00	0,00	473.359,88	10.481.711,00
21900000 - Sonstige Sonderposten	0,00	1.500,00	0,00	0,00	0,00	52,00	1.448,00
Gesamt	15.577.112,00	689.969,88	0,00	0,00	0,00	652.571,88	15.614.510,00



Entwicklung der Liquidität zum Jahresabschluss 2020

Gemeinde: 01 Zimmern ob Rottweil

Nr.	Einzahlungs- und Auszahlungsarten	Finanzrechnung	
		Vorjahr	Rechnungsjahr
		EUR	EUR
		1	2
1	Zahlungsmittelbestand zum Jahresbeginn	3.134.495,70	3.134.495,70
2	+/- Zahlungsmittelüberschuss/-bedarf der Ergebnisrechnung (§ 50 i.V.m. § 3 Nr. 17 GemHVO)	0,00	2.240.002,35
3	+/- Zahlungsmittelüberschuss/-bedarf aus Investitionstätigkeit (§ 50 i.V.m. § 3 Nr. 31 GemHVO)	0,00	-3.271.703,23
4	+/- Zahlungsmittelüberschuss/-bedarf aus Finanzierungstätigkeit (§ 50 i.V.m. § 3 Nr. 35 GemHVO)	0,00	-214.642,48
5	+/- Überschuss oder Bedarf aus haushaltsunwirksamen Einzahlungen und Auszahlungen (§ 50 Nr. 39 GemHVO)	0,00	2.004.806,17
6	= Endbestand an Zahlungsmitteln am Jahresende (§ 50 Nr. 42 GemHVO)	3.134.495,70	3.892.958,51
7a	+ Sonstige Einlagen aus Kassenmitteln zum Jahresende	3.000.000,00	1.000.000,00
7b	+ Investmentzertifikate, Kapitalmarktpapiere, Geldmarktpapiere und sonstige Wertpapiere	0,00	0,00
7c	+ Forderungen aus Liquiditätsbeziehungen zu verbundenen Unternehmen, Beteiligungen und Sondervermögen	0,00	0,00
8a	- Bestand an Kassenkrediten zum Jahresende	0,00	0,00
8b	- Verbindlichkeiten aus Liquiditätsbeziehungen zu verbundenen Unternehmen, Beteiligungen und Sondervermögen	0,00	0,00
9	= Liquide Eigenmittel zum Jahresende	6.134.495,70	4.892.958,51
10	- übertragene Ermächtigungen für Auszahlungen (§ 21 GemHVO)	0,00	0,00
11	+ nicht in Anspruch genommene Kreditermächtigungen (auch aus Vorjahren) für Investitionen und Investitionsfördermaßnahmen	0,00	0,00
12	+ übertragene Ermächtigungen für Investitionszuwendungen, Investitionsbeiträge und ähnliche Entgelte für Investitionstätigkeit (§ 21 Abs. 1, § 3 Nr. 18, 19 GemHVO)	0,00	0,00
13	= bereinigte liquide Eigenmittel zum Jahresende	6.134.495,70	4.892.958,51
14	- davon: für zweckgebundene Rücklagen gebunden	0,00	0,00
15	- für sonstige bestimmte Zwecke gebunden	0,00	0,00
16	= bereinigte liquide Eigenmittel zum Jahresende ohne gebundene Mittel	6.134.495,70	4.892.958,51
17	nachrichtlich: Mindestliquidität (§ 22 Abs. 2 GemHVO)	0,00	335.486,00

*** Ende der Liste "Entwicklung der Liquidität zum Jahresabschluss" ***



Übersicht über den Stand der Rücklagen zum Jahresabschluss 2020

Gemeinde: 01 Zimmern ob Rottweil

Art		Stand zum 01.01. des Haushaltsjahres 2020	Stand zum 31.12. des Haushaltsjahres 2020
		EUR	EUR
1.	Ergebnisrücklagen	0,00	2.259.396,21
1.1	Rücklagen aus Überschüssen des ordentlichen Ergebnisses	0,00	2.228.375,61
1.2	Rücklagen aus Überschüssen des Sonderergebnisses	0,00	31.020,60
2.	Zweckgebundene Rücklagen	0,00	0,00
	Rücklagen gesamt	0,00	2.259.396,21

*** Ende der Liste "Übersicht über den Stand der Rücklagen zum Jahresabschluss" ***



Schuldenübersicht 2020

Gemeinde: 01 Zimmern ob Rottweil

Art der Schulden	am 01.01. des Haus- haltsjahres	zum 31.12. des Haus- haltsjahres	davon Tilgungszahlungen mit einem Zahlungsziel			Mehr(+) weniger(-)
			bis zu 1 Jahr	über 1 bis 5 Jahre	mehr als 5 Jahre	
	EUR	EUR	EUR	EUR	EUR	EUR
1	2	3	4	5	6	7
1.1 Anleihen	0,00	0,00	0,00	0,00	0,00	0,00
1.2 Verbindlichkeiten aus Kreditaufnahmen für Investitionen	2.252.683,50	1.977.274,02	1.977.274,02	0,00	0,00	-275.409,48
1.2.1 Bund	0,00	0,00	0,00	0,00	0,00	0,00
1.2.2 Land	0,00	0,00	0,00	0,00	0,00	0,00
1.2.3 Gemeinden und Gemeindeverbände	0,00	0,00	0,00	0,00	0,00	0,00
1.2.4 Zweckverbände und dergleichen	0,00	0,00	0,00	0,00	0,00	0,00
1.2.5 Kreditinstitute	2.252.683,50	1.977.274,02	1.977.274,02	0,00	0,00	-275.409,48
1.2.6 sonstige Bereiche	0,00	0,00	0,00	0,00	0,00	0,00
1.3 Kassenkredite	0,00	0,00	0,00	0,00	0,00	0,00
1.4 Verbindlichkeiten aus kreditähnlichen Rechtsgeschäften	864.877,49	802.768,89	802.768,89	0,00	0,00	-62.108,60
1. Gesamtschulden Kernhaushalt	3.117.560,99	2.780.042,91	2.780.042,91	0,00	0,00	-337.518,08

*** Ende der Liste "Schuldenübersicht" ***

Übertragung von Haushaltsermächtigungen

Produkt	Bezeichnung	Konto	Projekt	Betreff / Erläuterung	Ansatz	AO Soll	HH-Ermächtigung
3650010100	Kindertagesstätte Zimmern	21110000	6	Sonderposten aus Zuwendungen und Umlagen für Vermögensgegenstände, Land	1.022.000,00 €	522.000,00 €	500.000,00 €
1110000000	Steuerung inkl. Rathäuser	07200000		Möblierung Büros Rathaus (Realisierung erfolgte in 2022 - 1110.4222)	17.000,00 €	1.743,44 €	15.200,00 €
1125000000	Bauhof	02920000		Neubau Maschinenhalle (Abwicklung in 2021/2022)	230.000,00 €	- €	206.000,00 €
1133001010	Sonstige öffentliche Gebäude, Wohnungen, Mehrzweckräume, Arche	02120000	5	Umbau & energetische Sanierung "Mühlenweg 8" (Abwicklung in Folgejahren)	195.000,00 €	12.531,00 €	182.400,00 €
3650010100	Kindertagesstätte Zimmern	02220000	6	Neubau Kindertagesstätte AMS (Abrechnung der Maßnahme in 2021)	2.300.000,00 €	2.059.566,59 €	40.000,00 €
3650010100	Kindertagesstätte Zimmern	07200000	6	Neubau Kindertagesstätte AMS (Abrechnung der Maßnahme in 2021)	190.000,00 €	166.078,74 €	8.400,00 €
3650010103	Kindertagesstätte Stetten	07200000		Sonnenschutz f. Sandkasten (Realisierung erfolgte in 2021)	3.500,00 €	- €	2.900,00 €
5380000000	Abwasserbeseitigung	03410000	2	Erschließung Baugebiet "Glaffenäcker III" (Abwicklung in 2021)	89.000,00 €	5.000,00 €	84.000,00 €
5380000000	Abwasserbeseitigung	03410000	3	Erschließung Baugebiet "Zimmern-Ost IV" (Abwicklung in 2021/2022)	22.000,00 €	- €	22.000,00 €
5410010000	Straßen, Wege, Plätze	03500000	2	Erschließung Baugebiet "Glaffenäcker III" (Abwicklung in 2021)	156.500,00 €	5.000,00 €	151.500,00 €
5410010000	Straßen, Wege, Plätze	03500000	3	Erschließung Baugebiet "Zimmern-Ost IV" (Abwicklung in 2021/2022)	35.000,00 €	- €	35.000,00 €
5410020000	Straßenbeleuchtung, Verkehrszeichen	03500000	2	Erschließung Baugebiet "Glaffenäcker III" (Abwicklung in 2021)	8.000,00 €	- €	8.000,00 €